

**【電子申請用】
給水申請マニュアル**

令和7年4月現在



倉敷市水道局水道サービス課

目次

1. はじめに	2
2. 注意事項	3
3. 倉敷市電子申請サービス URL	3
4. 水道サービス課メールアドレス	4
5. 【電子申請用】ファイルの作成	4
6. 給水装置工事申請書の申込	9
7. 給水装置工事申請書の申込に不備のある場合	20
8. 給水装置工事申請書の受付	31
9. 給水装置工事申請書申込内容・状況の確認	32
10. 給水管取り出し工事予定連絡表	33
11. 問合せ先	38

1. はじめに

給水装置工事申請書について、紙での窓口提出に加え、倉敷市電子申請サービスおよび電子メールを利用して電子ファイルで提出することができます。(図 1-1、図 1-2)

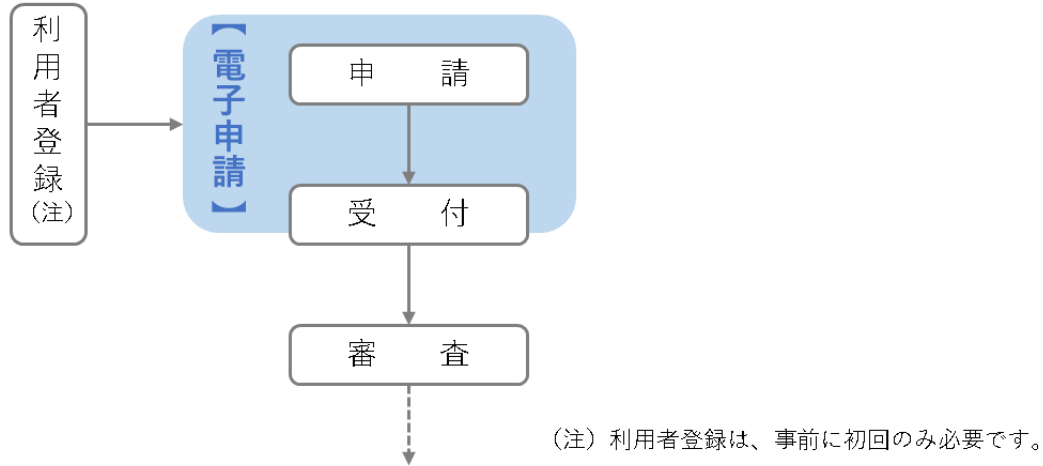


図 1-1 給水電子申請の範囲

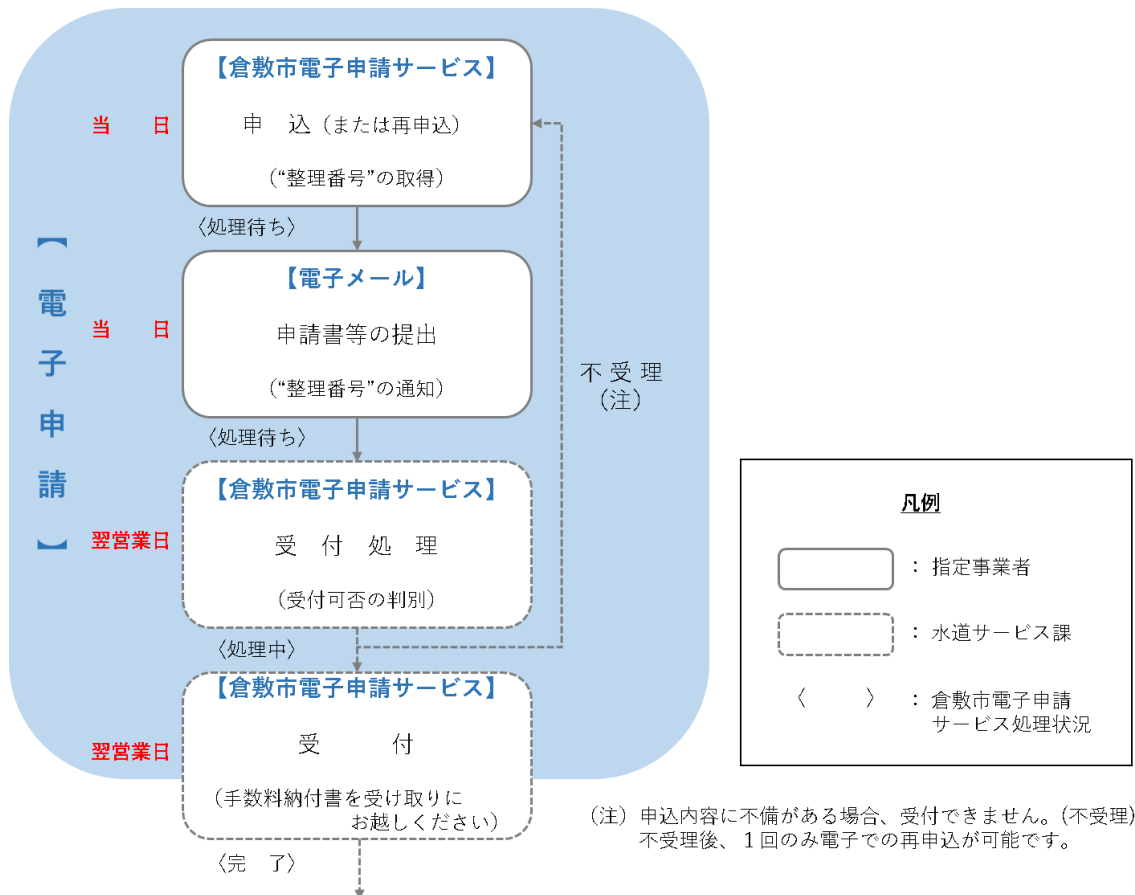


図 1-2 給水電子申請の流れ

また、給水管取り出し工事予定連絡表についても倉敷市電子申請サービスで提出可能です。

2. 注意事項

- 事前に給水装置工事電子申請利用者登録が必要です。
- 申請者から委任された「倉敷市指定給水装置工事事業者」が給水装置工事申請書の申込を行ってください。
- 給水装置工事申請書添付書類の中には、電子申請提出不可の書類もあります(5.2. 給水装置工事申請書電子ファイル作成における注意事項参照)。受付完了後、速やかに原本を郵送または窓口に提出してください。(郵送料については、発送者の方にご負担をお願いしています。)
- 給水装置工事申請書および添付書類が全てそろい次第、審査開始となります。
- 倉敷市電子申請サービスは原則 24 時間利用できます。ただし、システム保守等により利用できない場合もあります。
- 電子メールの水道サービス課側の受信についても原則 24 時間可能ですが、システム保守等のため受信できないことがあります。また、申請の受付日は水道サービス課受信日の翌営業日扱いとします。
- 申込内容に不備がある場合、内容によっては受付できません(不受理)。窓口での再申請をお願いすることもありますのでご了承ください。
- 状況により受付完了まで時間を要する場合がありますので、日数に余裕をもって申込を行ってください。
- 申請手数料納付書については、従来どおり窓口で発行します。
- 受付後、申請内容に変更がある場合は、従来どおり窓口へご相談ください。
- 給水装置工事の申込にあたっては、「給水装置施行基準」および「給水申請マニュアル」をご確認ください。

3. 倉敷市電子申請サービス URL

① 給水装置工事申請書の申込

手続き名:【電子申請】給水装置工事申請

https://apply.e-tumo.jp/city-kurashiki-okayama-u/offer/offerList_detail?tempSeq=43768

② 給水管取り出し工事予定連絡表の申込

手続き名:【電子申請】給水管取り出し工事予定連絡

https://apply.e-tumo.jp/city-kurashiki-okayama-u/offer/offerList_detail?tempSeq=43773

③ 申込内容照会

https://apply.e-tumo.jp/city-kurashiki-okayama-u/inquiry/inquiry_initDisplay

4. 水道サービス課メールアドレス

給水装置工事申請書受付専用電子メールアドレス

kyusui-shinsei@city.kurashiki.okayama.jp

※電子申請書受付専用アドレスです。お問合せ等は従来通り電話にてご連絡ください。

5. 【電子申請用】ファイルの作成

5.1. 【電子申請用】ファイル様式保存先

倉敷市ホームページ トップページ>くらし>水道・下水道>事業者の方へ/水道局>給水装置>【電子申請】給水装置工事申請

<https://www.city.kurashiki.okayama.jp/kurashi/suidou/1007019/1007038/1007039/1014449.html>

- ・ 【電子申請用】給水装置工事申請書(Excel 形式)
- ・ 【電子申請用】給水装置工事申請書(CAD 版)(zip 形式)
- ・ 給水装置工事申請書添付書類の原本提出について(Excel 形式)
- ・ 給水管取り出し工事予定連絡表(Excel 形式)

※電子申請を利用する際は、必ず上記専用様式をご利用ください。

5.2. 給水装置工事申請書電子ファイル作成における注意事項

- 電子提出可能な書類は、以下のとおりです。

1) 給水装置工事申請書【電子申請用】

- ・ ページレイアウトは A3・縦・2 ページ

- ファイル名は以下のとおりにしてください。

使用可能文字は、半角英数字のみです。

ここでいう“整理番号”とは、倉敷市電子申請サービスの申込完了時に自動採番される番号です。(6.2.【電子メール】給水装置工事申請書および添付書類の提出①②参照)

1) 給水装置工事申請書【電子申請用】

ファイル名 : “整理番号”+“SHI”.pdf

例)“整理番号”が“123456789012”の場合

ファイル名 : 123456789012SHI.pdf

2) 申請書添付書類

ファイル名 : “整理番号”+“TEN”.pdf

添付書類が複数種類ある場合は、“TEN”と拡張子.pdfの間に数字を入力してファイル名を分けてください。

例) 平面詳細図とアイソメ図および水理計算書を1)給水装置工事申請書【電子申請用】例)の申請書添付書類として提出する場合

・平面詳細図ファイル名 : 123456789012TEN.pdf

・アイソメ図ファイル名 : 123456789012TEN1.pdf

・水理計算書ファイル名 : 123456789012TEN2.pdf

5.3. 給水管取り出し工事予定連絡表電子ファイル作成における注意事項

- ファイル形式を PDF 形式に変換して提出してください。
- ファイル名は以下のとおりにしてください。使用可能文字は、半角数字です。

ファイル名 : “許可番号”.pdf

同じ許可番号で複数ファイル作成したい場合は、“許可番号”と拡張子.pdf の間に半角英字を入力してファイル名を分けてください。

例) “許可番号”が“12345”で、「工事年月日」が複数日に渡るが連続していないため、連絡表を 2 部作成する場合

・12345a.pdf

・12345b.pdf

- ページレイアウトは A4・横・2 ページです。

給水管取り出し工事 予定連絡表 【電子申請用】		送付先	倉敷市水道局水道サービス課 様 TEL (086) 426-3685 FAX (086) 423-5635
工事年月日		令和 年 月 日 ()	～ 令和 年 月 日 ()
許可番号	工事申請者氏名	工事場所	施工情報
			断水 <input type="checkbox"/> 有 <input type="checkbox"/> 無 <input type="checkbox"/> φ mmからφ mmを取出 既設分岐 <input type="checkbox"/> 撤去有 <input type="checkbox"/> 分水栓止有 <input type="checkbox"/> 無
地下埋設物確認チェック欄 (該当があるものについては、協議を行うこと。)			
倉敷市下水道 (<input type="checkbox"/> 有 <input type="checkbox"/> 無)	工業用水 (<input type="checkbox"/> 有 <input type="checkbox"/> 無)	備南水道 (<input type="checkbox"/> 有 <input type="checkbox"/> 無)	南部水道 (<input type="checkbox"/> 有 <input type="checkbox"/> 無)
中国電力 (<input type="checkbox"/> 有 <input type="checkbox"/> 無)	N T T (<input type="checkbox"/> 有 <input type="checkbox"/> 無)	岡山ガス (<input type="checkbox"/> 有 <input type="checkbox"/> 無)	水島ガス (<input type="checkbox"/> 有 <input type="checkbox"/> 無)
瀬戸内ハイライン (<input type="checkbox"/> 有 <input type="checkbox"/> 無)	岡山ハイライン (<input type="checkbox"/> 有 <input type="checkbox"/> 無)	その他地下埋設物についても確認のうえ施工のこと。	
K D D I (<input type="checkbox"/> 有 <input type="checkbox"/> 無)			
担当者資格区分	<input type="checkbox"/> 配水管技士(日本協業支部)	申請者署名	
	<input type="checkbox"/> 配水管技能者 (日本協 配水管工技能講習会修了者)	屋外接続業者署名	
	<input type="checkbox"/> 配管技能者 (給水工事技術振興財団 給水設備工事配管技能講習会修了者)	事務所印	
	担当者氏名	現場捺印 <input type="checkbox"/> (氏名)	
	資格登録番号	O位置図 (住宅地図) を添付すること。 O取出し工事を行う3日前までに、必ずFAXまたは電子申請で工事予定の連絡を給水係と取ること。 O雨天、その他の理由により変更が生じる場合は、再送または再申請すること。 O記入事項は、すべて記載すること。 Ver. 3.0	

《1 ページ》

施工箇所位置図を貼り付けてください
※複数日に分けて施工する場合は、各施工箇所の施工日も明記してください。※

《2 ページ》

6. 給水装置工事申請書の申込

6.1. 【倉敷市電子申請サービス】申込

【補足】 給水装置工事申請書 1 枚につき【倉敷市電子申請サービス】申込が 1 件必要です。

- ① 3. 倉敷市電子申請サービス URL①の URL より倉敷市電子申請サービス手続き名:【電子申請】給水装置工事申請にアクセス

「給水装置工事電子申請利用者登録完了通知」を確認し、「利用者 ID」と「パスワード」を入力後、「ログイン」をクリック

(上記通知は、利用者登録の際に申し込んだメールアドレス宛に送信します。)

倉敷市 電子申請サービス

ログイン
利用者登録

申請団体選択 申請書ダウンロード

手続き申込 申込内容照会 職質署名検証

手続き申込

利用者ログイン

手続き名	【電子申請】給水装置工事申請
受付時期	2025年4月1日0時00分～

利用者登録せずに申し込む方はこちら >

利用者登録される方はこちら

既に利用者登録がお済みの方

利用者IDを入力してください

利用者登録時に使用したメールアドレス、
または各手続の担当部署から受領したIDをご入力ください。

パスワードを入力してください

利用者登録時に設定していただいたパスワード、
または各手続の担当部署から受領したパスワードをご入力ください。
やれた場合 「パスワードをやれた場合はこちら」より再設定してください。

忘れた場合、「パスワードを忘れた場合はこちら」より再設定してください。

メールアドレスを変更した場合は、ログイン後、利用者情報のメールアドレスを変更ください。

[パスワードを忘れた場合はこちら](#)

ログイン >

② 利用規約を確認し、同意できる場合は「同意する」をクリック

※利用規約は必ずご確認ください。同意できない場合は、給水装置工事申請書を窓口へご提出ください。

手続き説明

下記の内容を必ずお読みください。

手続き名	【電子申請】給水装置工事申請
説明	本届出により、給水装置工事申請書の電子申請が可能です。 ！注意事項！ ・事前に電子申請利用登録が必要です。 ・申請者から委任された「倉敷市指定給水装置工事事業者」が申込みしてください。
受付時期	2025年4月1日0時00分～
問い合わせ先	倉敷市水道局 水道サービス課 給水係
電話番号	086-426-3685
FAX番号	086-423-5635
メールアドレス	wbsvr@city.kurashiki.okayama.jp

<利用規約>

岡山県電子申請システム（電子申請サービス）利用規約

1 目的

この規約は、岡山県電子申請システム（電子申請サービス）（以下「本システム」といいます。）を利用して岡山県及び岡山県内の市町村（以下「構成団体」といいます。）に対し、インターネットを通じて申請・届出及び講座・イベント申込み等を行う場合の手続きについて必要な事項を定めるものです。

2 利用規約の同意

本システムを利用して申請・届出等を行うためには、この規約に同意していただく必要があります。このことを前提に、構成団体は本システムのサービスを提供します。本システムをご利用された方は、この規約に同意されたものとみなします。何らかの理由によりこの規約に同意することができない場合は、本システムをご利用いただくことができません。なお、閲覧のみについても、この規約に同意されたものとみなします。

「同意する」ボタンをクリックすることにより、この説明に同意いただけるものとみなします。

上記をご理解いただけましたら、同意して進んでください。

< 一覧へ戻る

同意する >

③ 《申込》画面の各項目の注記に従い、申請書情報を入力

入力完了後、「確認へ進む」をクリック

※ここで入力するパスワードは、6.2.【電子メール】給水装置工事申請書および添付書類の提出④で設定するものです。

申込

選択中の手続き名：【電子申請】給水装置工事申請 問合せ先 + 開く

以下のとおり給水装置工事を申込みます。

工事申込みにあたり、倉敷市水道条例及び関連規程を遵守するとともに、第三者から異議の申立てを受けたときは、私方で責任を持って解決いたします。

今回の申込は当初申込ですか？ 必須

どちらか選択してください。
はい：当初申込の場合
いいえ：不受理通知を受けたため、修正後再申込する場合
※**再々申込は、窓口へ**直接申込してください。（電子申請できません。）※

はい
 いいえ

選択解除

当初申込の整理番号 必須 選択肢の結果によって入力条件が変わります

当初申込時に発行された12桁の整理番号を入力してください。
入力可能文字は、半角数字です。

工事場所 必須

給水装置工事を行う場所を入力してください。



下へスクロール

申請書添付必要資料(紙媒体)

電子メールで提出できない資料については、**窓口または郵送**にて提出してください。

(自署または記名押印が必要な書類など)

窓口または郵送で提出する書類がある場合は、チェックを入れてください。(複数選択可)

※「その他」にチェックを入れた場合は、下のテキストボックスへ資料名を入力してください。

※提出時には、申込後に発行される整理番号が分かるようにしてください。

- 紙出力時のサイズが A3 または A4 以外の書類
- 利害関係人の同意書
- 給水本管管理誓約書
- 誓約書 (配水管布設)
- 団地給水契約書 2 部
- 水道利用加入金放棄承諾書
- 水道利用加入金免除申請書
- 貯水槽設備の設置に係る確約
- 給水装置撤去承諾書
- 維持管理誓約書 (直結増圧式)
- 誓約書 (スプリンクラー)
- その他

確認へ進む



④ 申込内容を確認し、「申込む」をクリック

申込内容を修正したい場合は「入力へ戻る」をクリックし、③へ戻って申込情報を修正してください。

申込確認

まだ申込みは完了していません。
※下記内容でよろしければ「申込む」ボタンを、修正する場合は「入力へ戻る」ボタンを押してください。

【電子申請】給水装置工事申請

以下のとおり給水装置工事を申込みます。

今回の申込は当初申込ですか？	はい
工事場所	倉敷市●●●●
部屋番号等	101
申請者	株式会社倉敷市 代表取締役倉敷 太郎
申請者（フリガナ）	カヅシカノイシカヅシキ カノトシタリキカヅシキ タロウ
工事種別	新 設
指定給水装置工事事業者 指定番号	第888号
指定給水装置工事事業者	水道サービス課
指定給水装置工事事業者 代表者	水道 給水
パスワード	A123456b
パスワード（確認用）	A123456b
申請書添付必要資料(紙媒体)	A3 または A4 以外の書類

< 入力へ戻る **申込む** >

【補足】 申込内容に不備がある場合

上記の《申込確認》画面は表示されず、再度《申込》画面が表示されます。

申込

選択中の手続名： 【電子申請】給水装置工事申請

問合せ先 **+開く**

▲ 入力不備の項目があります。（詳細な内容は、各項目をご参照ください。）



下へスクロール

例) 指定事業者名に使用できない文字（罫：環境依存文字）が使用されている場合

指定給水装置工事事業者 必須

▲ 指定給水装置工事事業者は一ピスの後に使用できない文字（罫）が入力されています。

申請者から委任を受けた指定給水装置工事事業者（申請事業者）名に誤りがないか確認してください。
（登録情報がプリセットされています。）

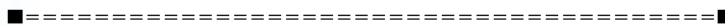
⑤ 倉敷市電子申請サービスにおける申込の完了です。

続けて6.2.【電子メール】給水装置工事申請書および添付書類の提出の処理を行ってください。

【注意】まだ電子申請の申込は完了していません。

電子メールの水道サービス課側の受信をもって電子申請の申込の完了となります。
電子メールの受信ができていない場合、倉敷市電子申請サービスにおける申込を
不受理とします。

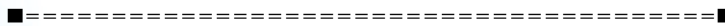
申込完了



！！注意！！

倉敷市電子申請サービスにおける申込の完了です。
続けて、電子メールで給水装置工事申請書および添付書類を提出してください。

※電子メールの水道サービス課側の受信をもって電子申請の申込の完了となります。※



申込みが完了しました。

下記の整理番号とパスワードを記載したメールを送信しました。

メールアドレスが誤っていたり、フィルタ等を設定されている場合、
メールが届かない可能性があります。

整理番号 739944297454

パスワード J97yRMB345

整理番号とパスワードは、今後申込状況を確認する際に必要となる大切な番号です。
特にパスワードは他人に知られないように保管してください。

なお、内容に不備がある場合は別途メール、または、お電話にてご連絡を差し上げる事があります。

< 一覧へ戻る

【補足】 申込完了後、申込内容の不備に気づいた場合

〈処理状況〉が“処理待ち”の状態であれば、申込の修正または取下げを行うことが可能です。詳しくは、**9. 給水装置工事申請書申込内容・状況の確認**をご覧ください。

【補足】 連続して同一「工事場所」および「申請者」の申請を行う場合

- ① 上記《申込完了》画面の「一覧へ戻る」をクリックし、
「申込内容照会」をクリック



- ② コピーしたい申込の〈整理番号〉を指定し、「検索」をクリック
検索された対象の申込を選択



③ 「再申込する」をクリック

申込詳細	
申込内容を確認してください。	
手続き名	【電子申請】給水装置工事申請
整理番号	441823325497
処理状況	処理待ち
処理履歴	2024年12月2日10時57分 申込

↓ 下へスクロール

申請書添付必要資料(紙媒体)	A3 または A4 以外の書類
----------------	-----------------

※確認後、必ずブラウザを閉じてください。
※申込んだ内容を修正する場合は、【修正する】ボタンを選択してください。

- ④ 6.1. 【倉敷市電子申請サービス】申込②同様に利用規約を確認し、以降処理を進めてください。各項目には既に情報が入力されていますが、修正が必要な箇所について誤りがないよう注意してください。(例: 工事種別、部屋番号等)

手続き申込

🔍
手続き選択をする

✉️
メールアドレスの確認

✍️
内容を入力する

📩
申し込みをする

手続き説明

下記の内容を必ずお読みください。

手続き名	【電子申請】給水装置工事申請
説明	本届出により、給水装置工事申請書の電子申請が可能です。 ! 注意事項! ・事前に電子申請利用登録が必要です。 ・申請者から委任された「倉敷市指定給水装置工事事業者」が申込みしてください。
受付時期	2025年4月1日0時00分～
問い合わせ先	倉敷市水道局 水道サービス課 給水係
電話番号	086-426-3685
FAX番号	086-423-5635
メールアドレス	wbsvr@city.kurashiki.okayama.jp

<利用規約>

岡山県電子申請システム（電子申請サービス）利用規約

1 目的

この規約は、岡山県電子申請システム（電子申請サービス）（以下「本システム」といいます。）を利用して岡山県及び岡山県内の市町村（以下「構成団体」といいます。）に対し、インターネットを通じて申請・届出及び講座・イベント申込み等を行う場合の手続きについて必要な事項を定めるものです。

2 利用規約の同意

本システムを利用して申請・届出等手続を行うためには、この規約に同意していただく必要があります。このことを前提に、構成団体は本システムのサービスを提供します。本システムをご利用された方は、この規約に同意されたものとみなします。何らかの理由によりこの規約に同意することができない場合は、本システムをご利用いただくことができません。なお、閲覧のみについては、この規約に同意されたものとみなします。

「同意する」ボタンをクリックすることにより、この説明に同意いただいたものとみなします。

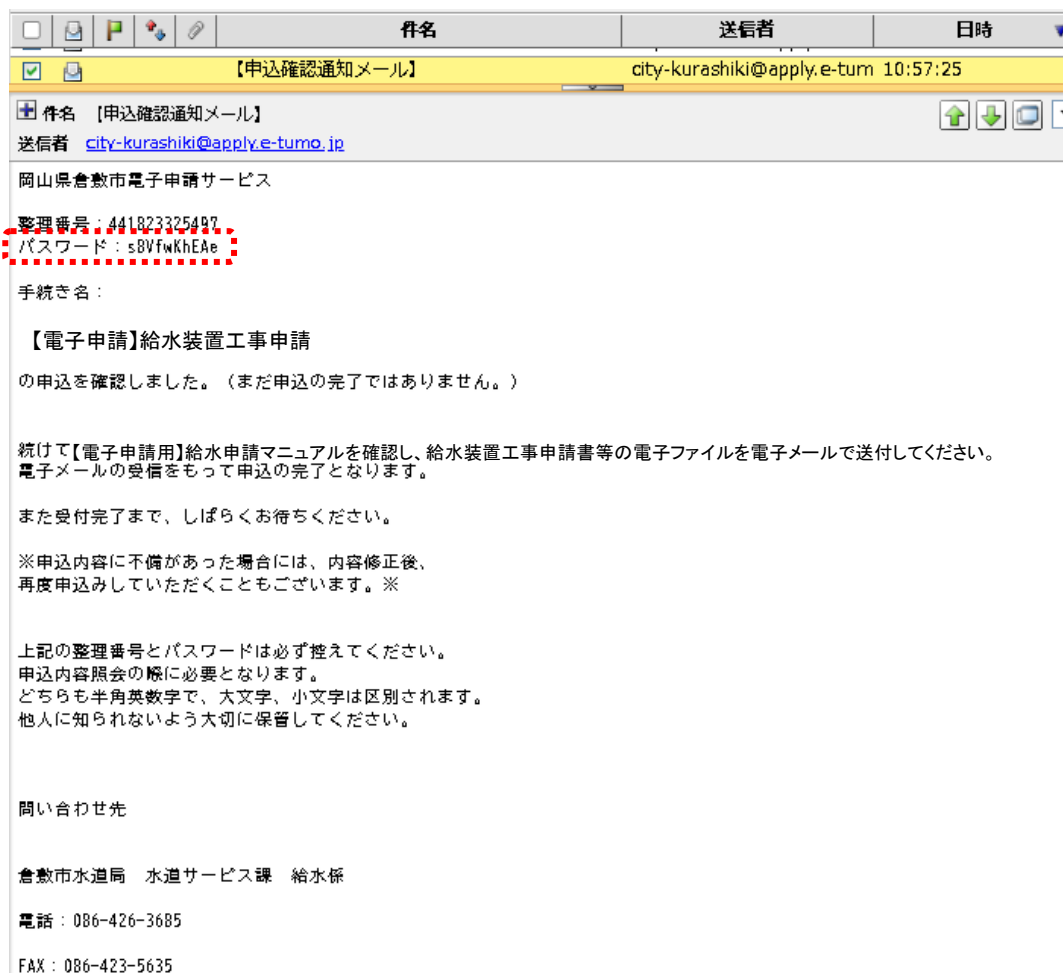
上記をご理解いただけましたら、同意して進んでください。

<
詳細へ戻る

>
同意する

6.2.【電子メール】給水装置工事申請書および添付書類の提出

- ① 利用登録済みメールアドレスへ倉敷市電子申請サービスより 6.1.【倉敷市電子申請サービス】申込⑤で完了した申込の【申込確認通知メール】が送信されていますので、確認してください。



- ② 5.1.【電子申請用】ファイル様式保存先で取得した【電子申請専用】給水装置工事申請書に①のメールで通知された“整理番号”を入力

(令和 年度) 給水装置工事申請書 【電子申請用】 441823325497		給水装置種類	<input type="checkbox"/> 専用	<input type="checkbox"/> 臨時用	<input type="checkbox"/> その他
令和 年 月 日		工事種別	<input type="checkbox"/> 新設	<input type="checkbox"/> 改造	<input type="checkbox"/> 口径変更
倉敷市水道事業管理者 様			<input type="checkbox"/> 撤去	<input type="checkbox"/> 仮設	<input type="checkbox"/> 給水本管
工事場所 倉敷市		給水方式	<input type="checkbox"/> 外線	<input type="checkbox"/> 直結	<input type="checkbox"/> 3階直結
このたび、上記工事場所に給水装置工事を申込みます。			<input type="checkbox"/> 受水槽	<input type="checkbox"/> 直結増圧	

【補足】“整理番号”の入力について

②～⑤において、複数回にわたり12桁の“整理番号”を入力する必要があります。入力誤り防止のため、【申込確認通知メール】または倉敷市電子申請サービス“申込完了”画面に記載されている“整理番号”のコピー&ペーストをお勧めします。

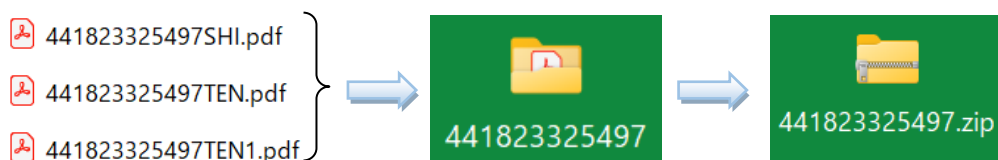
③ ②の電子ファイル(および添付書類)を PDF 形式で保存

申請書は表裏合わせて2ページとし、1ファイルにしてください。

(ファイル名については、5.2. 給水装置工事申請書電子ファイル作成における注意事項参照)

④ 作成した PDF ファイルを1フォルダにまとめ、圧縮(zip 形式)し、パスワードを設定

- ・ パスワードは、6.1. 【倉敷市電子申請サービス】申込③で申込時に入力したパスワードを使用してください。
- ・ フォルダ名は、“整理番号”としてください。(使用可能文字は、半角数字です。)



【注意】パスワードが設定されていない／誤っている申込は受理できませんので、ご注意ください。

⑤ 作成した zip ファイルを電子メールで水道サービス課へ送付 (宛先メールアドレスは 4. 水道サービス課メールアドレス参照)

件名は、“整理番号”としてください。本文は、入力不要です。

宛先 | kysui-shinsei@city.kurashiki.okayama.jp

Cc |

件名 | 441823325497

本文 | プレーンテキスト形式 HTML形式

署名 | ... 署名選択 ... 添付ファイル | 441823325497.zip

【補足】電子メール送信後に送信内容の不備に気づいた場合は、水道サービス課まで電話(086-426-3685)にてご連絡ください。

⑥ これで給水装置工事申請書の電子申請の完了です。

倉敷市電子申請サービスより以下電子メールが送付されるまでしばらくお待ちください。

申込内容に不備がある場合

【不受理通知メール】が送付されます。

→ 7. 給水装置工事申請書の申込に不備のある場合へ

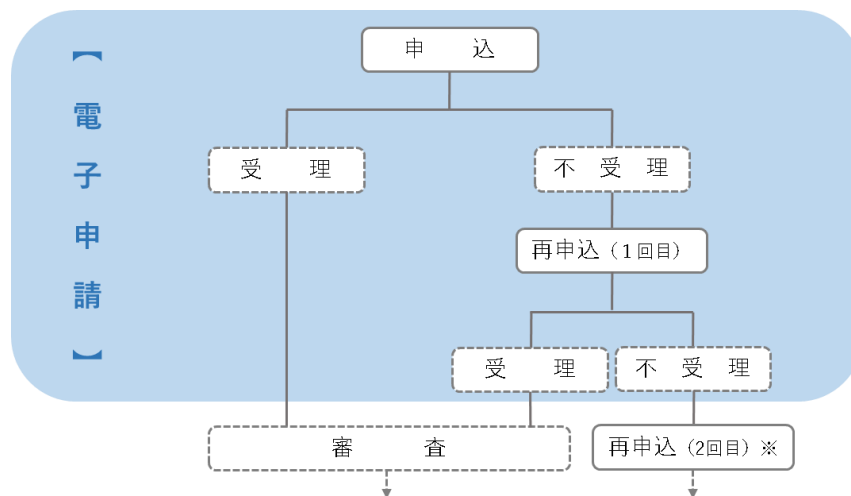
申込内容に不備がない場合

【受理通知メール】が送付されます。 → 8. 給水装置工事申請書の受付へ

【注意】水道サービス課で⑤の電子メールを受信した日の翌営業日中に上記電子メールを送信します。**電子メールが届いていない場合は、水道サービス課まで電話にてご連絡ください。**

7. 給水装置工事申請書の申込に不備のある場合

申込に不備があった場合は、1回だけであれば倉敷市電子申請サービスから再度申込可能です。2回目の再申込からは、水道サービス課窓口にてお願いいたします(図7-1参照)。また、申込自体に不備がない場合であっても、関連する申込が不受理であれば、不受理となるケースがあります(表7-1参照)。



※2回目の再申込は、電子申請できません。

図7-1 電子申請で可能な再申込範囲

表 7-1 関連する申込によって不受理になるケース

ここでは、アパートの例を挙げました。③の申込に不備がない場合でも以下のケースでは、不受理となってしまいます。

工事種別	①が 不受理	②が 不受理	③または④が 不受理
①給水本管、新設、外線	×	○	○
②仮設	×	×	○
③新設（101号室）	×	×	×
④新設（102号室）	×	×	×

①【不受理通知メール】が送付されます。

	件名	送信者	日時
<input checked="" type="checkbox"/>	【不受理通知メール】	city-kurashiki@apply.e-tu	13:43:05
<input type="checkbox"/>	【お知らせメール】	city-kurashiki@apply.e-tu	13:21:21

件名 【不受理通知メール】 ↑ ↓
 送信者 city-kurashiki@apply.e-tumo.jp

このメールは送信専用アドレスよりお送りしております。

本メールへの返信でお問い合わせされた場合はお答えすることができません。

ご不明な点、お問い合わせは下記の「問い合わせ先」をご利用ください。

岡山県倉敷市電子申請サービス

手続き名：
【電子申請】給水装置工事申請

整理番号：036206058808

上記申込は受付できませんでした。

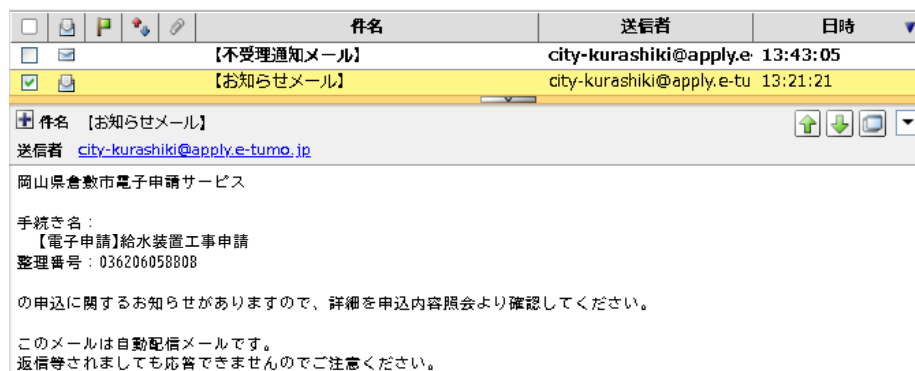
不受理理由については、倉敷市電子申請サービスの申込内容照会ページにてPDF ファイルをダウンロードするか「伝達事項」にてご確認ください。

再度申込を行う場合は、【電子申請用】給水申請マニュアル をご確認ください。

本メールへのお問い合わせをメールで行う場合は送信後、メールを送信した旨を電話にてご連絡ください。

【補足】【お知らせメール】について

【不受理通知メール】の前に【お知らせメール】が届いている場合があります。【不受理通知メール】本文にもありますが、不受理理由について、〈伝達事項〉でお伝えしている場合は【お知らせメール】が届きます。



- ② 倉敷市電子申請サービスのへアクセス(URL は、3. 倉敷市電子申請サービス URL 参照) し、「ログイン」をクリック



- ③ 「利用者 ID」および「パスワード」を入力し、「ログイン」をクリック

- ④ 「申込内容照会」をクリック

- ⑤ ページ上部の〈キーワードで探す〉から〈整理番号〉を入力し、「検索」をクリック
ページ下部の申込一覧から該当整理番号の申込を探し、「詳細」をクリック

申込内容照会

申込一覧

キーワードで探す

整理番号	<input type="text" value="036206058808"/>	手続き名	<input type="text"/>
申込日	<input type="text"/>	<input type="button" value="カレンダー"/>	~ <input type="text"/>
入力例) 2000年1月23日は20000123と入力			
<input type="button" value="検索"/>			

2024年12月02日 14時02分 現在

並び替え 表示数変更

1

整理番号	手続き名	問い合わせ先	申込日時	処理状況	操作
036206058808	【電子申請】給水装置工事申請	倉敷市水道局 水道サービス課 給水係	2024年12月2日11時	不受理	<input type="button" value="詳細>"/>

1

⑥ 〈添付ファイル〉のファイル名をクリックし、ダウンロード

申込のあった申請書へ確認事項を記入していますので、内容を確認してください。

申込詳細

申込内容を確認してください。

※添付ファイルは一度パソコンに保存してから開くようにしてください。

手続き名	【電子申請】給水装置工事申請
整理番号	036206058808
処理状況	<u>不受理</u>
処理履歴	2024年12月2日13時43分 不受理 2024年12月2日13時26分 ファイルアップロード 2024年12月2日12時4分 仮受付 2024年12月2日11時11分 申込
添付ファイル1	<input type="button" value="H036206058808.pdf"/>

伝達事項

日時	内容
伝達事項はありません。	

申込内容

【補足】 ファイルが添付されていない場合

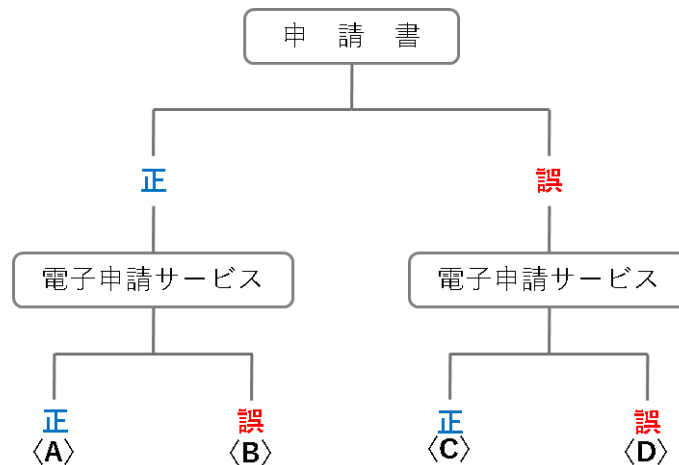
〈伝達事項〉を確認してください。申し込みのあった申請書についての確認事項を〈内容〉欄でお知らせします。

申込詳細	
申込内容を確認してください。	
※添付ファイルは一度パソコンに保存してから開くようにしてください。	
手続き名	【電子申請】給水装置工事申請
整理番号	036206058808
処理状況	不受理
処理履歴	2024年12月2日13時43分 不受理 2024年12月2日13時21分 伝達事項記入 2024年12月2日12時4分 仮受付 2024年12月2日11時11分 申込
添付ファイル1	H036206058808.pdf

伝達事項

日時	内容
2024年12月02日13時21分	倉敷市電子申請サービス申込事業者とメールで送付いただいた申請書指定事業者が一致していません。 再確認をお願いいたします。

【注意】 申請書の内容と電子申請サービスの内容がどちらも誤りがないのに不受理になっている場合〈A〉は、お手数ですが水道サービス課まで電話にてご連絡ください。



お手数ですが、水道サービス課まで電話にてご連絡ください。

図 7-2 申込内容確認

⑦ 倉敷市電子申請サービスの申込内容を修正します。(再申込)

《申込詳細》画面の下部にある「再申込する」をクリック

申込詳細	
申込内容を確認してください。 ※添付ファイルは一度パソコンに保存してから開くようにしてください。	
手続き名	【電子申請】給水装置工事申請
整理番号	036206058808
処理状況	<u>不受理</u>
処理履歴	2024年12月2日13時43分 不受理 2024年12月2日13時26分 ファイルアップロード 2024年12月2日13時21分 伝達事項記入 2024年12月2日12時4分 仮受付 2024年12月2日11時11分 申込



※確認後、必ずブラウザを閉じてください。

< 一覧へ戻る

再申込する >

【注意】 申込内容に不備がない場合（図 7-2 〈C〉）であっても、電子申請サービスで再申込を行い、新しく採番された整理番号を給水装置工事申請書に入力し、電子メールで送付してください。

⑧ 当初申込時と同様に利用規約を確認し、同意できる場合は「同意する」をクリック

手続き申込


手続き選択をする


メールアドレスの確認


内容を入力する


申し込みをする

手続き説明

下記の内容を必ずお読みください。

手続き名	【電子申請】給水装置工事申請
説明	<p>本届出により、給水装置工事申請書の電子申請が可能です。</p> <p style="color: red; font-weight: bold;">! 注意事項!</p> <ul style="list-style-type: none"> ・事前に電子申請利用登録が必要です。 ・申請者から委任された「倉敷市指定給水装置工事事業者」が申込みしてください。
受付時期	
問い合わせ先	倉敷市水道局 水道サービス課 給水係
電話番号	086-426-3685
FAX番号	086-423-5635
メールアドレス	wbsvr@city.kurashiki.okayama.jp

<利用規約>

岡山県電子申請システム（電子申請サービス）利用規約

1 目的

この規約は、岡山県電子申請システム（電子申請サービス）（以下「本システム」といいます。）を利用して岡山県及び岡山県内の市町村（以下「構成団体」といいます。）に対し、インターネットを通じて申請・届出及び講座・イベント申込み等を行う場合の手続きについて必要な事項を定めるものです。

2 利用規約の同意

本システムを利用して申請・届出等を行うためには、この規約に同意していただく必要があります。このことを前提に、構成団体は本システムのサービスを提供します。本システムをご利用された方は、この規約に同意されたものとみなします。何らかの理由によりこの規約に同意することができない場合は、本システムをご利用いただくことができません。なお、閲覧のみについても、この規約に同意されたものとみなします。

「同意する」ボタンをクリックすることにより、この説明に同意いただけただけのものとなります。

上記をご理解いただけましたら、同意して進んでください。

<
詳細へ戻る

>
同意する

- ⑨ 当初申込情報が初期入力されています。変更必要箇所を修正し、
入力完了後、「確認へ進む」をクリック

申込

選択中の手続き名: 【電子申請】給水装置工事申請 問合せ先 [+開く](#)

以下のとおり給水装置工事を申込みます。

工事申込みにあたり、倉敷市水道条例及び関連規程を遵守するとともに、第三者から異議の申立てを受けたときは、私方で責任を持って解決いたします。

今回の申込は当初申込ですか? 必須

どちらか選択してください。
はい : 当初申込の場合
いいえ : 不受理通知を受けたため、修正後再申込する場合
※**再々申込は、窓口へ直接申込**してください。(電子申請できません。) ※

はい **いいえ** ※「いいえ」を選択してください。
(当初申込の整理番号) が展開されますので、
必ず入力してください。

当初申込の整理番号 必須 選択肢の結果によって入力条件が変わります

当初申込時に発行された12桁の整理番号を入力してください。
入力可能文字は、半角数字です。

【補足】入力誤り防止のため、①【不受理通知メール】または⑥「申込詳細」画面の“整理番号のコピー&ペーストをお勧めします。

工事場所 必須

その他

⑩ 《申込確認》画面で修正箇所には誤りがないか確認をし、画面下部の「申込み」をクリック

申込確認

まだ申込みは完了していません。

※下記内容でよろしければ「申込み」ボタンを、修正する場合は「入力へ戻る」ボタンを押してください。

【電子申請】給水装置工事申請

以下のとおり給水装置工事を申込みます。

今回の申込は何回目ですか？	2回目
1回目申込の整理番号	036206058808
工事場所	倉敷市●●●
部屋番号等	102
申請者	株式会社倉敷市 代表取締役倉敷 太郎
申請者（フリガナ）	カヅシキガイシャ 代表取締役カヅシキ タロウ
工事種別	新 設
指定給水装置工事事業者 指定番号	第888号
指定給水装置工事事業者	水道サービス課
指定給水装置工事事業者 代表者	水道 給水
パスワード	A654321c
パスワード（確認用）	A654321c
申請書添付必要資料(紙媒体)	

< 入力へ戻る

申込み >

⑪ 倉敷市電子申請サービスにおける再申込の完了です。

続けて申請書の変更必要箇所を修正し、当初申込同様に 6.2.【電子メール】給水装置工事申請書および添付書類の提出の処理を行ってください。

【注意】 まだ電子申請における再申込は完了していません。

電子メールの水道サービス課側の受信をもって電子申請の申込の完了となります。電子メールの受信ができていない場合、倉敷市電子申請サービスにおける申込を不受理とします。

【注意】 申請書内容に不備がない場合(図 7-2)であっても、《申込完了》画面で新しく採番された整理番号を入力し、電子ファイルを作成して電子メールを送ってください。

申込完了

■=====■

!! 注意 !!

倉敷市電子申請サービスにおける申込の完了です。
続けて、電子メールで給水装置工事申請書および添付書類を提出してください。

※電子メールの水道サービス課側の受信をもって電子申請の申込の完了となります。※

■=====■

申込みが完了しました。

下記の整理番号とパスワードを記載したメールを送信しました。

メールアドレスが誤っていたり、フィルタ等を設定されている場合、
メールが届かない可能性があります。

整理番号	761079320216
パスワード	DjkCg82aj9

整理番号とパスワードは、今後申込状況を確認する際に必要となる大切な番号です。
特にパスワードは他人に知られないように保管してください。

なお、内容に不備がある場合は別途メール、または、お電話にてご連絡を差し上げる事があります。

< 一覧へ戻る

8. 給水装置工事申請書の受付

- ①【受理通知メール】が送付されます。

<input type="checkbox"/>		件名	送信者	日時
<input type="checkbox"/>		【不受理通知メール】	city-kurashiki@apply.e	13:43:05
<input type="checkbox"/>		【お知らせメール】	city-kurashiki@apply.e	13:21:21
<input checked="" type="checkbox"/>		【受理通知メール】	city-kurashiki@apply.e-tu	12:49:12

+ 件名 【受理通知メール】

送信者 city-kurashiki@apply.e-tumo.jp

このメールは送信専用アドレスよりお送りしております。

本メールへの返信でお問い合わせされた場合はお答えすることができません。

ご不明な点、お問い合わせは下記の「問い合わせ先」をご利用ください。

岡山県倉敷市電子申請サービス

手続き名：
【電子申請】給水装置工事申請

整理番号：441823325497

上記申込の受付が完了しました。

受付番号： R07-10001

手数料納付書を発行しています。
指定給水装置工事事業者連絡BOXへ保管していますので、
ご確認後、速やかに手数料をお支払いください。

なお、申請書添付書類の窓口または郵送提出が必要な場合は、受付番号が分かるようにして速やかに提出してください。
※添付書類をご提出いただかないと申請は完了しません。※

問い合わせ先

倉敷市水道局 水道サービス課 給水係

電話：086-426-3685

FAX：086-423-5635

メール：wbsvr@city.kurashiki.okayama.jp

② 給水装置工事電子申請の受付完了です。

- 手数料納付書(指定工事業業者連絡BOXへ保管)を確認し、速やかに手数料をお支払いください。
- 電子申請提出不可の添付書類について、原本を郵送または窓口へ速やかにご提出ください。提出の際は、「給水装置工事申請書添付書類の原本提出について」に①の【受理通知メール】で通知した受付番号を明記し、同封してください。

【注意】添付書類の受理をもって、審査を開始します。

9. 給水装置工事申請書申込内容・状況の確認

申込内容や受付完了までの申込状況を確認したい場合は、7. 給水装置工事申請書の申込に不備がある場合の②～⑤の手順に沿って確認してください。

【補足】〈処理状況〉が“処理待ち”の状態であれば、画面下部の「修正する」ボタンを押下して申込済みの申込内容を修正することが可能です。また、「取下げる」ボタンの押下により申込を取下げすることも可能です。〈処理状況〉が“処理中”の状態、修正または取下げの必要がある場合は、水道サービス課まで電話にてご連絡ください。

申込詳細

申込内容を確認してください。

手続き名	【電子申請】給水装置工事申請
整理番号	441823325497
処理状況	処理待ち
処理履歴	2024年12月2日10時57分 申込



下へスクロール

申請書添付必要資料(紙媒体)

※確認後、必ずブラウザを閉じてください。
※申込内容を変更する場合は、【修正する】ボタンを選択してください。

< 一覧へ戻る

再申込する >

修正する >

取下げる >

10. 給水管取り出し工事予定連絡表

給水装置工事電子申請利用者登録(給水装置工事申請書と同じ)完了後、倉敷市電子申請サービスでの提出も可能となります。

- ① 3. 倉敷市電子申請サービス URL②の URL より倉敷市電子申請サービス手続き名:【電子申請】給水管取り出し工事予定連絡 にアクセス
「給水装置工事電子申請利用者登録完了通知」を確認し、「利用者 ID」と「パスワード」を入力後、「ログイン」をクリック

倉敷市 電子申請サービス

ログイン
利用者登録

申請団体選択 申請書ダウンロード

手続き申込 申込内容照会 職責署名検証

手続き申込

利用者ログイン

手続き名	【電子申請】給水管取り出し工事予定連絡
受付時期	2025年4月1日0時00分～

この手続きは利用者登録せずに、利用することはできません。
利用者登録した後、申込みをしてください。
[利用者登録される方はこちら](#)

既に利用者登録がお済みの方

利用者IDを入力してください

パスワードを入力してください

ログイン >

[パスワードを忘れた場合はこちら](#)

② 利用規約を確認し、同意できる場合は「同意する」をクリック

※利用規約は必ずご確認ください。同意できない場合は、給水管取り出し予定連絡表を窓口または FAX にてご提出ください。

手続き説明	
下記の内容を必ずお読みください。	
手続き名	【電子申請】給水管取り出し工事予定連絡
説明	給水管取り出し工事予定連絡表の提出用申込です。
受付時期	2025 年 4 月 1 日 0 時 00 分～
問い合わせ先	倉敷市水道局 水道サービス課 給水係 電子申請担当
電話番号	086-426-3685
FAX番号	086-423-5635
メールアドレス	wbsvr@city.kurashiki.okayama.jp

<利用規約>

岡山県電子申請システム（電子申請サービス）利用規約

1 目的

この規約は、岡山県電子申請システム（電子申請サービス）（以下「本システム」といいます。）を利用して岡山県及び岡山県内の市町村（以下「構成団体」といいます。）に対し、インターネットを通じて申請・届出及び講座・イベント申込み等を行う場合の手続きについて必要な事項を定めるものです。

2 利用規約の同意

本システムを利用して申請・届出等を行うためには、この規約に同意していただく必要があります。このことを前提に、構成団体は本システムのサービスを提供します。本システムをご利用された方は、この規約に同意されたものとみなします。何らかの理由によりこの規約に同意することができない場合は、本システムをご利用いただくことができません。なお、閲覧のみについても、この規約に同意されたものとみなしま

「同意する」ボタンをクリックすることにより、この説明に同意いただけたものとみなします。

上記をご理解いただけましたら、同意して進んでください。

< 一覧へ戻る

同意する >

③ 《申込》画面の各項目の注記に従い、申請書情報を入力

入力完了後、「添付ファイル」をクリック

申込

選択中の手続き名： 【電子申請】給水管取り出し工事予定連絡 問合せ先 [+開く](#)

給水装置工事申請書申請事業者 必須

指定給水装置工事事業者の名称を入力してください。

水道サービス課

給水装置工事申請書申請事業者 指定番号 必須

使用可能文字は、半角数字です。

第 号

自社で給水管取り出し工事を施工しますか? 必須

「いいえ」を選択した場合は、屋外接続施工業者を入力してください。

はい

いいえ

屋外接続施工業者 必須 選択肢の結果によって入力条件が変わります

指定給水装置工事事業者の名称を入力してください。

屋外接続施工業者 指定番号 必須 選択肢の結果によって入力条件が変わります

使用可能文字は、半角数字です。

第 号

給水管取り出し工事予定連絡表 添付ファイル 必須

給水管取り出し工事予定連絡表および施工箇所位置図を1つのPDFファイルにし、添付してください。
最大5ファイルまで添付できます。

[確認へ進む >](#)

【補足】ログイン事業者名称がプリセットされています。

- ④ 「ファイルの選択」をクリックし、あらかじめ作成しておいた PDF ファイルを選択
選択完了後、「添付する」をクリック

手続き申込

添付ファイル選択

申込に必要な添付ファイルを選択してください。

<

- ・ファイルを選択後、【添付する】をクリックすると添付されます。
- ・添付ファイルが複数ある場合は、同じ操作を繰り返してください。
- ・全てのファイルを添付し終えたら、【入力へ戻る】をクリックしてください。

手続き名	【電子申請】給水管取り出し工事予定連絡
項目名	給水管取り出し工事予定連絡表
添付できるファイル数	5

添付ファイル

ファイルを選択してください

ファイルの選択 ファイルが選択されていません
添付する

< 入力へ戻る

「入力へ戻る」をクリック

添付ファイル

ファイルを選択してください

ファイルの選択 ファイルが選択されていません
添付する

添付結果

12345.pdf 削除

12346.pdf 削除

< 入力へ戻る

⑤ 再度《申込》画面が表示されるので、「確認へ進む」をクリック

給水管取り出し工事予定連絡表 添付ファイル **必須**

給水管取り出し工事予定連絡表および施工箇所位置図を1つのPDFファイルにし、添付してください。
最大5ファイルまで添付できます。

12345.pdf
12346.pdf

確認へ進む >

⑥ 申込内容を確認し、「申込む」をクリック

申込内容を修正したい場合は「入力へ戻る」をクリックし、③へ戻って申込情報を修正してください。

申込確認

まだ申込みは完了していません。
※下記内容でよろしければ「申込む」ボタンを、修正する場合は「入力へ戻る」ボタンを押してください。

【電子申請】給水管取り出し工事予定連絡

給水装置工事申請書申請事業者	水道サービス課
給水装置工事申請書申請事業者 指定番号	第2号
自社で給水管取り出し工事を施工しますか？	はい
給水管取り出し工事予定連絡表	12345.pdf 12346.pdf

< 入力へ戻る **申込む** >

【補足】 申込内容に不備がある場合

上記の《申込確認》画面は表示されず、再度《申込》画面が表示されます。

申込

選択中の手続き名: 【電子申請】給水管取り出し工事予定連絡 問合せ先 + 開く

▲ 入力不備の項目があります。(詳細な内容は、各項目をご参照ください。)



例) 指定事業者名に使用できない文字（罫：環境依存文字）が使用されている場合

指定給水装置工事事業者 **必須**

▲ 指定給水装置工事事業者は一ピスの後に使用できない文字（罫）が入力されています。

申請者から委任を受けた指定給水装置工事事業者（申請事業者）名に誤りがないか確認してください。
(登録情報がプリセットされています。)

⑦ 給水管取り出し工事予定連絡表の申込の完了です。

申込完了

【電子申請】給水管取り出し工事予定連絡 の手続きの申込を受付しました。

申込みが完了しました。

下記の整理番号とパスワードを記載したメールを送信しました。

メールアドレスが誤っていたり、フィルタ等を設定されている場合、
メールが届かない可能性があります。

整理番号	232123573539
パスワード	wKMkehW4xf

整理番号とパスワードは、今後申込状況を確認する際に必要となる大切な番号です。
特にパスワードは他人に知られないように保管してください。

なお、内容に不備がある場合は別途メール、または、お電話にてご連絡を差し上げる事があります。

< 一覧へ戻る

11. 問合せ先

倉敷市水道局 水道サービス課 給水係 電子申請担当

〒710-8565 倉敷市西中新田 640 番地

電話 : 086-426-3685