

事 務 連 絡
平成26年10月2日

各都道府県消防防災主管課 }
東京消防庁・政令指定都市消防本部 } 御中

消 防 庁 予 防 課

石油燃焼機器・カセットこんろ安全啓発リーフレット等の配布について

標記について、石油燃焼機器及びカセットこんろに起因する事故防止を目的として作成した安全啓発用のリーフレット（別添参照）等が、一般社団法人日本ガス石油機器工業会より全国の消防本部に配布される予定です。（10月上旬配布予定）


つきましては、安全啓発のため、当該リーフレットを適宜ご活用して頂きますようお願いいたします。

各都道府県消防防災主管課におかれましては、貴都道府県内の市町村（消防の事務を処理する一部事務組合等を含む。）に対してもこの旨お知らせくださいますようお願いいたします。

(問い合わせ先)
消防庁予防課
担当：増沢、岡
TEL 03-5253-7523
FAX 03-5253-7533

石油機器の安全チェックリスト

まずはご自分でできる点検を・・・



チェック項目	石油ファンヒーター	石油ストーブ	チェック結果	異常時の処置
① 洗濯物を上に干していませんか？	<input type="radio"/>	<input type="radio"/>		洗濯物は機器から離す
② 給油は火を消してから行っていますか？	<input type="radio"/>	<input type="radio"/>		必ず火を消して給油
③ カーテンの近くで使用していませんか？	<input type="radio"/>	<input type="radio"/>		機器はカーテンから離す
④ 機器の周辺に燃えやすいものや布団などはありませんか？	<input type="radio"/>	<input type="radio"/>		布団や燃えやすいものなどに近づけない
⑤ スプレー缶を近くに置いたり、近くで使用していませんか？	<input type="radio"/>	<input type="radio"/>		スプレー缶を機器の近くに置かない、使用しない
⑥ 温風空気取入口フィルターや燃焼空気取入口フィルターにほこりがついていませんか？	<input type="radio"/>	—		フィルターを掃除(定期的に)(※)
⑦ 温風吹出口にほこりがついていませんか？	<input type="radio"/>	—		温風吹出口を掃除(定期的に)(※)
⑧ 置台にほこりやゴミがたまっていますか？	<input type="radio"/>	<input type="radio"/>		置台を掃除
⑨ 不良灯油を使用していませんか？	<input type="radio"/>	<input type="radio"/>		不良灯油は使用しない

(※)取扱説明書を参照

少しでもおかしいと思ったらお買い上げの販売店または、専門業者の方にご相談ください。

点検については販売店、石油機器技術管理士の*のいるお店又はメーカー(お客様相談センター、サービスセンター等)までお問い合わせください。点検・整備は有料です。

* (一財)日本石油燃焼機器保守協会で行う技術講習会修了者



ガソリン厳禁

ガソリンなど揮発性の高い油は、絶対に使用しないでください。火災の原因になります。

不良灯油は使わないで!

不良灯油の見分けかた

不良灯油(変質灯油・不純灯油)は、絶対に使用しないでください。異常燃焼や故障の原因になります。



◆色が付いていない

- 透明なもの
- 不純物が混入していないもの
- 灯油の臭いがするもの



◆うす黄色になっている ◆すっぱい臭いがする

- 昨シーズンより持ち越したもの
- 温度の高い場所で保管したもの
- 日光のあたる場所で保管したもの
- 乳白色の容器で保管していたもの
- 容器のふたが開けてあったもの



◆水が混入した場合は水が下に溜まる

- 水やごみなどが混入したもの
- ガソリン、軽油、シンナー、機械油、天ぷら油などが混入したもの
- 灯油以外を入れた容器に保存したもの
- 灯油水抜剤や助燃剤を添加したもの

※保管状態によっては、色が付いていなくても不良灯油になっている場合があります。



消防庁



一般社団法人 日本ガス石油機器工業会

一般財団法人 日本石油燃焼機器保守協会

全国燃焼機器整備業連合会

石油機器の安全チェックリスト

まずはご自分でできる点検を・・・



チェック項目	FF式石油温風暖房機 半密閉式石油暖房機	石油給湯機・石油ふろがま (屋内設置型)	チェック結果	異常時の処置
① 洗濯物を上に干していませんか?	<input type="radio"/>	<input type="radio"/>		洗濯物は機器から離す
② 本体から変な臭いはしていませんか?	<input type="radio"/>	<input type="radio"/>		お買い求めの販売店へ連絡
③ 給排気筒・排気筒がゴミや雪などで詰まっていますか?	<input type="radio"/>	<input type="radio"/>		ゴミや雪を取り除く
④ 給排気筒・排気筒が外れていませんか?	<input type="radio"/>	<input type="radio"/>		お買い求めの販売店へ連絡
⑤ ゴム製送油管が古くなり、ひび割れなどが入っていたり、接続部の油漏れはありませんか?	<input type="radio"/>	<input type="radio"/>		お買い求めの販売店へ連絡 (2～3年を目安に交換)

※灯油タンクを使用している場合は、定期的に水抜きを行ってください。



石油燃焼機器は上手に使い、上手にお手入れ

■ 長期使用した製品の点検を行う制度をご存知ですか。

FF式石油温風暖房機及び石油給湯器・石油ふろがまは長期使用製品安全点検制度の対象です。長期使用製品安全点検制度は、事故の未然防止のため、ある一定期間を経過した製品に対し点検を行う制度です。

長い間使用した製品は、早めの買い替えをおすすめします。

補修用性能部品* 保有年数の目安

*性能部品とは、その製品の機能を維持するために必要な部品のことです。

石油ファンヒーター	製造終了後6年	半密閉式石油暖房機	製造終了後7年
石油ストーブ	製造終了後6年	FF式石油温風暖房機	製造終了後7年
石油ふろがま	製造終了後7年	石油給湯機	製造終了後7年



正しく使って
安全に！

必ずお守りください

⚠ 注意

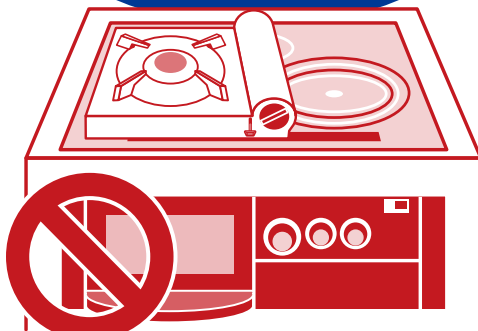
カセットこんろでの下記のような使い方は、こんろ本体に熱が伝わってボンベの爆発やテーブルの焼損等、事故の原因となります。絶対にしないでください。

カセットこんろをおお
うような大きな調理器具は
使用しないで下さい。



禁止


IHクッキングヒーターや
ガスこんろの上にカセットこんろを
置かないで下さい。



禁止

セラミック付き焼き網は
使用しないで下さい。

石綿やセラミック付きの魚焼き器や焼き網及び陶板プレート等



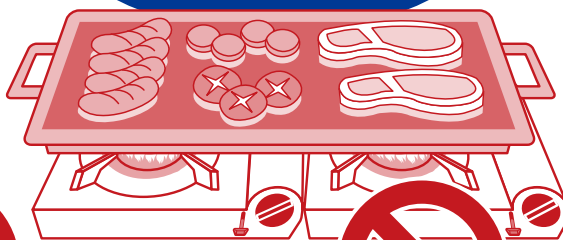
禁止

カセットボンベを暖房機のそばや
高温の場所に置かないで下さい。




禁止

カセットこんろを
2台以上並べて
使用しないで下さい。



禁止

炭の火おこしは
危険ですのでおやめください。



禁止



警告

絶対にやめましょう
吸引禁止

ガスを故意に吸引すると、
酸欠により窒息死します。

- 取扱説明要項をよく読んで、正しくご使用ください。
- カセットこんろに表示してある専用ボンベをご使用ください。



Japan Industrial Association of Gas and Kerosene Appliances

一般社団法人 **日本ガス石油機器工業会**

カセットボンベの処理の仕方についてのお問い合わせは、カセットボンベお客様センターにて承っております。

恐れ入りますが、「カセットボンベお客様センター」(0120-14-9996 平日 10:00 ~ 17:00)までご連絡をお願いいたします。

必ずお守りください

一カセットボンベを捨てる時の確認方法—
捨てる時は振って確認を!



カセットボンベは
必ず中身のガスを
使い切つて
捨てましょう!



“シャカシャカ”音がしたら…

まだガスが残っています。
火が消えるまで使いましょう。

もしガスが残ったまま
カセットボンベを捨ててしまうと

ゴミ収集車がガスの残ったボンベを回収した場合、
収集車内でガスが漏れ火災の原因になったり、
また焼却炉で爆発がおき清掃局員のケガや焼却
炉破損の原因となります。



規則を守って
捨てましょう!

音がしなくなったら

ガスは残っていないので、
地域の取り決めに従って廃棄して
ください。

