



水道管の防寒対策 をお願いします

寒くなったら 凍結注意



「日本遺産のまち倉敷」の3つのストーリーである「一輪の綿花から始まる倉敷物語」「北前船寄港地の繁栄の物語」「古代吉備の遺産と桃太郎の物語」をラベルデザインした「くらしきの水」を作りました。

災害時用として備蓄するとともに、皆さんに倉敷の水の「おいしさ」を知っていただくため、イベントで配布したり、「広報くらっぴい」のクイズ応募者へ抽選でプレゼントしたりします。

ご応募お待ちしております。(詳しくは4ページ)

「くらしきの水」
ニユーボトル



④ 水道総務課企画検査室
☎ 426-3665

水道スマートメーターを試験的に離島や山間部の一部に導入します

- Q 水道スマートメーターって何？
- A 通信機能を備えたメーターで、検針員が現地へ行かなくても自動で使用水量を検針できます。毎日使用水量を確認できるので、漏水の早期発見も可能となります。また、将来的には高齢者などの見守りサービスへの活用なども期待されます。





- Q いつから、どこに導入するの？
- A 令和4年1月から、児島下津井沖の松島、次いで真備町市場上田口地区の一部に導入します。
- Q 他の地区にも導入していくの？
- A 費用対効果なども含めて今回の試験結果を検証し、他の地区へ導入ができるかどうか検討します。

④ 水道営業課 ☎ 426-3679

◆クイズと質問にお答えいただいた方の中から抽選でプレゼント！

- ① 「くらっぴいマスキングテープ」を抽選で20名様にプレゼント！
- ② 「くらしきの水」(500ミリリットル24本セット)を抽選で5名様にプレゼント！

クイズ	水道管が凍結しやすいのは次のうちどれでしょうか？ ●北側の日陰 ●日の当たる南側 ●地中の深い所	
質問	水道管へどのような防寒対策をしていますか？ (防寒対策をしていない場合はその理由を)	
応募方法	はがきまたはEメールに、①クイズの答え ②質問の回答 ③広報くらっぴい1月号の感想や意見 ④欲しい賞品(①か②) ⑤郵便番号 ⑥住所 ⑦氏名 ⑧年齢 をご記入の上、下記の宛先にお送りください。	
宛先	はがき：〒710-8565 倉敷市水道局 水道総務課「くらっぴい1月号」係 Eメール：wbadm@city.kurashiki.okayama.jp ※Eメールの件名は「くらっぴい1月号」と記載	
締切	令和4年2月4日(金) (はがきは当日消印有効)	応募用Eメールアドレス➡ 
注意事項	お一人様1通(回)の当選とさせていただきます。通常のはがきは1通63円です。 個人情報、賞品の発送以外に使用することはありません。当選発表は発送をもって代えさせていただきます。 お寄せいただいた感想などは「広報くらっぴい」でご紹介させていただくことがあります。	



広報くらっぴい 令和4年1月発行 第79号
 ■編集・発行 / 倉敷市水道局水道総務課企画検査室 〒710-8565 倉敷市西中新聞 640 番地
 ☎ 426-3654 FAX 427-7271
 ■ホームページ / <https://www.city.kurashiki.okayama.jp/suidou/>
 ■Eメール / wbadm@city.kurashiki.okayama.jp
 広報くらっぴいは年4回(1月、4月、7月、10月)発行しています。
 (「くらっぴい」は、倉敷市水道局イメージキャラクターの名前です)

リサイクル可能性
この製品は、資源物から作られています。

ボトル水「くらしきの水」のラベルを一新しました

倉敷市は3つの日本遺産ストーリーを有するとともに、市の全域に日本遺産の構成文化財が存在しています。このたび、ニューボトル水のラベルに構成文化財の一部をデザインしました。

「日本遺産のまち倉敷」はこちらをご覧ください。→




一輪の棉花から始まる倉敷物語



桃太郎の物語 古代吉備の遺産と



桃太郎の格好をしたくらっぴい



北前船寄港地の繁栄の物語

☎ 水道総務課企画検査室 ☎ 426-3654

断水が発生した和歌山市へ給水車と職員を派遣しました



▲応急給水活動の様子

水道局は令和3年10月、水管橋の崩落による断水により、多くの市民生活に影響のあった和歌山市へ給水車2台と職員4名を派遣し、応急給水活動を行いました。

和歌山市には、平成30年7月豪雨災害の際に応急給水活動の支援をいただいております。

☎ 水道総務課 ☎ 426-3655

特集

水道管の防寒対策はお早めに

一般的に気温がマイナス4度以下になると、防寒が十分でない水道管は凍結や破裂の恐れがあります。令和3年1月には寒波により、倉敷市でも水道管の凍結や破裂が発生しました。早めの防寒対策をお願いします。

寒くなってきたな




服を着よう



あ、そうだ!



水道管の防寒対策も忘れずに



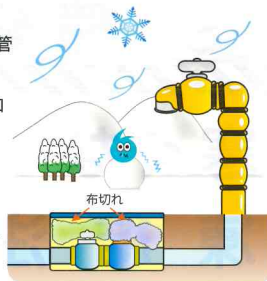
★凍結しやすいのは？

- ・むき出しになっている水道管
- ・風当たりの強いところや北側の日陰にある水道管

★布切れなどで保温を!

凍結防止のため、露出している水道管や蛇口には、使い古しの毛布や布切れ、保温材などを蛇口の手前まで巻いて、その上からぬれないようにビニールなどをしっかり巻いて保温してください。

メーターボックスの中にも、使い古しの毛布や布切れなどをに入れて保温してください。



★凍結して水が出ないとき

自然に溶けるのを待つか、タオルなどを巻いて、ぬるま湯を掛けましょう。湯の温度が高いと水道管が破損する恐れがあるので注意してください。



熱湯はダメ!

★水道管が破裂したら・・・

メーターボックス内の止水栓を閉めて、破裂した部分に布やテープを巻くなどの応急処置をしてください。その後、事業者などに修理を依頼してください(別冊参照)。



☎ 水道管理課 (倉敷☎ 426-3675)

各営業所 (水島☎ 446-1636 児島☎ 473-1225 玉島☎ 522-8153 (船橋・真備地区を含む))
休日夜間☎ 426-3660



このマークは、アンケートでいただいた「質問」や「特集希望の内容」を取り上げた記事です。貴重なご意見をありがとうございます。