

計画期間について

現計画

中間評価

最終評価・次期計画策定



倉敷市食育推進計画「食を通じての健康づくり」と
倉敷市健康増進計画「健康くらしき21・Ⅱ」の「栄養分野」との指標を
そろえて、両計画を一体的に推進。

- ◇若い世代・男性に対する食育推進強化
- ◇糖尿病予防の推進強化
- ◇関連団体・職域、学校等との連携強化



SDGs



や

自然に健康に
なれる環境づくり

の推進






最終評価に用いたアンケートについて

調査名称	対象 (対象者数)	調査時期		
		策定時	中間評価	最終評価
「健康らしき2 1・II」 最終評価アンケート	20歳～64歳の市民 3,000名 (無作為抽出)	平成22年 4～5月・9月	平成27年 6～7月	令和4年 8～9月
思春期健康づくりに 関するアンケート	中学校2年生 約2,000名 (市内12中学校)	平成27年6～7月 (市内11校)	平成27年 6～7月 (市内11校)	令和4年 8～9月 (市内12校)
まちづくり指標 アンケート	16歳以上の市民 2,000名 (無作為抽出)	平成22年2～3月 (「ともに目指そう 指標」アンケート)	平成27年 1～2月	令和4年 1～2月
市民モニター アンケート	16歳以上の市民 約1,000名 (市民モニター登録者)	—	平成28年 7月	令和4年 7～8月

最終評価時の各指標の判定区分について

「中間評価(平成27年度)との比較」の判定区分

最終評価時の値と中間評価時の値とを比較して、判定区分の基準により評価する。

判定区分	判定基準
改善 	中間評価時と比べて数値が改善しているもの。
変化なし 	中間評価時と比べて変化なし(±0.4%以内)
改悪 	中間評価時と比べて数値が改悪しているもの。

「目標値達成状況」の判定区分

最終評価時の値と計画の目標値とを比較して、判定区分の基準により評価する。

判定区分	判定基準
達成	目標値に達している
未達成	現状値が目標値に達していない

第二次倉敷市食育推進計画 目標値達成状況

指 標		H22年度 策定時 の状況	H27年度 中間評価時 の状況	R4年度 時点の 状況	中間評価 との比較	R5年度 目標値	目標値の 達成状況	
知識・体験 【食の】	(1) 自分で料理をすることができる人の割合	—	71.1% (H28)	76.1%	😊	78%	未達成	
	(2) 食品の廃棄を少なくするよう気をつけている人の割合	—	61.1% (H28)	65.9%	😊	68%	未達成	
【食を通じての健康づくり】	(3) 適正な体重を維持する人の割合	71.8%	63.8%	65.3%	😊	72%	未達成	
	(4) 朝食を食べていない人の割合	(中学校二年生)	3.7%	3.4%	6.5%	😞	3%	未達成
		(成人)	6.3%	9.8%	9.6%	😞	6%	未達成
	(5) 主食・主菜・副菜を組み合わせた食事を1日2回以上食べている人の割合	—	75.8% (H28)	70.4%	😞	83%	未達成	
	(6) よく噛んで食べている人の割合	55.9%	55.6%	63.8%	😊	61%	達成	
継承・交流 【食文化の】	(7) 家族と一緒に食事をする人の割合	92.9%	92.7%	94.6%	😊	95%	未達成	
	(8) 「地産地消」に努めている人の割合	—	61.6%	58.8%	😞	70%	未達成	
安心 【食の安全・】	(9) 食品の安全性について十分な情報を持っている人の割合	—	21.1% (H26)	25.4%	😊	45%	未達成	
	(10) 調理前の手洗いを実践している人の割合	—	82.2% (H28)	85.5%	😊	89%	未達成	