

～ 平成 28 年 ～

倉敷市観光統計書

倉敷市文化産業局 観光課

はじめに

この統計書は、平成28年（1月～12月）の1年間における、観光客の動向を取りまとめたものであり、本市における観光の現状を示したものです。

本市は、瀬戸内海に面した、広島と大阪の中間に位置する人口約48万人の中核市です。瀬戸内の穏やかな気候と高梁川がもたらした豊かな大地に恵まれた本市は、江戸時代には商人の町、明治時代には繊維産業の町、近年は工業都市、そして「個性豊かな魅力あふれる」文化観光都市として発展してきました。

本市は、白壁の建物や柳並木が美しい倉敷美観地区のある「倉敷地区」をはじめ、瀬戸内海国立公園の美しい内海風景が広がる「児島地区」や日本有数の工業地帯である「水島地区」、港町として栄えたノスタルジックな町並みを残す「玉島地区」、マスカットやスイートピーの一大産地である「船穂地区」、静かで美しい竹林の町「真備地区」など、地域によって多彩な魅力を有しています。

平成28年に本市を訪れた観光客数は、美観地区では約3,845千人（前年比8.8%増）、児島・鷺羽山では1,195千人（前年比6.1%増）、となり、市全体としては、5,625千人と、昨年（5,287千人）と比較して6.4%上回る数字となりました。

なお、平成26年分より観光庁の共通基準による集計方法に変更したため、「前年の観光客数が1万人未満」の観光地点を対象外とする規定により、真備・船穂の観光客数が0人となっていることを申し添えます。

おわりに、本統計書の作成にあたりまして、資料提供などに御協力いただきました関係各位の御厚意に対し、深く感謝いたしますとともに、今後とも御高配を賜りますようお願い申し上げます。

平成29年9月

目 次

| | |
|-----------------------------------|-------|
| 1 観光客数の推移 | 1-3 |
| (1) 主要観光地別観光客数の推移(新基準:平成25年～) | |
| (2) 観光トピックス | |
| 【参考】主要観光地別観光客数の推移(旧基準:平成元年～平成25年) | |
| 2 観光バスの入込台数の推移 | 4-5 |
| (1) 月別推移 | |
| (2) 地方別推移 | |
| (3) バス利用による外国人観光客推移 | |
| 3 鷲羽山駐車場利用台数の推移 | 6 |
| 4 瀬戸中央自動車道通行台数の推移 | 7 |
| (1) 瀬戸中央自動車道通行台数の推移 | |
| (2) 車種別通行台数の推移 | |
| 5 宿泊者数 | 8-11 |
| (1) 地区別宿泊者数 | |
| (2) 地区別年間宿泊者数の推移 | |
| (3) 施設別宿泊者数 | |
| (4) 施設別年間宿泊者数の推移 | |
| (5) 市有宿泊施設宿泊者数の推移 | |
| 6 外国人観光客数 | 12 |
| (1) 外国人観光客宿泊者数の推移 | |
| (2) 月別外国人案内所利用者数の推移 | |
| 7 修学旅行生 | 13-14 |
| (1) 修学旅行生数の推移(宿泊数) | |
| (2) 地方別修学旅行学校数(宿泊数) | |
| (3) 月別修学旅行生数(宿泊数) | |
| (4) 修学旅行生数の推移(大原美術館訪問数) | |
| (5) 地方別修学旅行学校数(大原美術館訪問数) | |
| (6) 月別修学旅行生数(大原美術館訪問数) | |
| 8 入場者数 | 15-17 |
| (1) 月別観光施設入場者数 | |
| (2) 観光案内所利用者数 | |
| (3) 観光休憩所利用者数の推移 | |
| 9 児島観光港係船船舶数の推移 | 18 |
| (1) 児島観光港係船船舶数の推移 | |
| (2) 月別児島観光港係船船舶数 | |
| 10 沙美海水浴場利用者数の推移 | 19 |

1 観光客数の推移

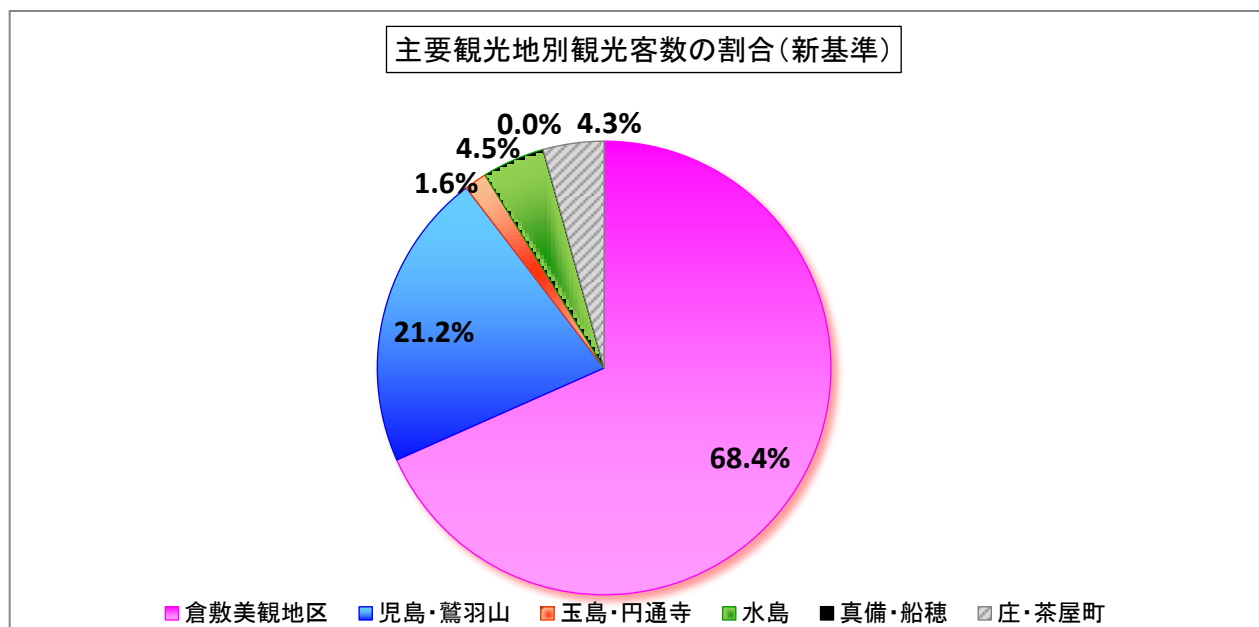
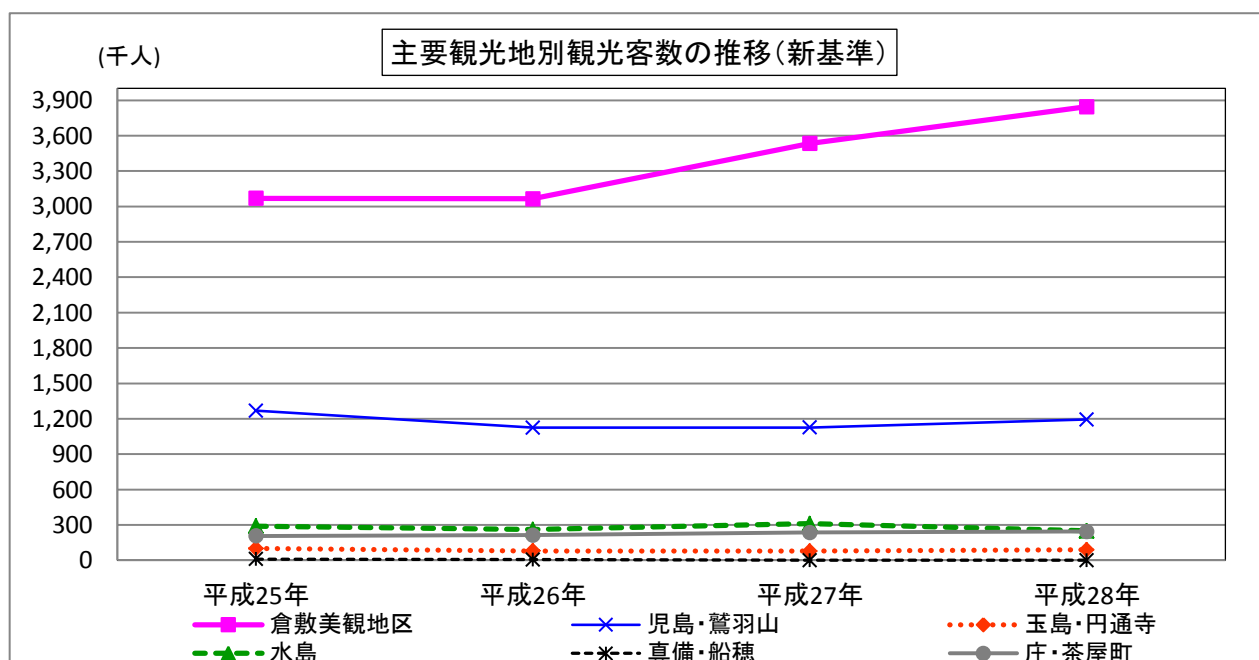
(1) 主要観光地別観光客数の推移(新基準:平成25年～)

(単位:千人)

| | 倉敷美観地区 | 児島・鷺羽山 | 玉島・円通寺 | 水島 | 真備・船穂 | 庄・茶屋町 | 倉敷市合計 | 岡山県合計 |
|---------|--------|--------|--------|------|-------|-------|-------|--------|
| 平成25年 | 3,069 | 1,268 | 100 | 290 | 11 | 207 | 4,945 | 12,320 |
| 平成26年 | 3,065 | 1,125 | 80 | 262 | 6 | 214 | 4,752 | 14,220 |
| 平成27年 | 3,534 | 1,126 | 79 | 311 | 0 | 237 | 5,287 | 14,488 |
| 平成28年 | 3,845 | 1,195 | 90 | 251 | 0 | 244 | 5,625 | 17,404 |
| 対前年比(%) | 108.8 | 106.1 | 113.9 | 80.7 | 0.0 | 103.0 | 106.4 | 120.1 |
| 市構成比(%) | 68.4 | 21.2 | 1.6 | 4.5 | 0.0 | 4.3 | 100.0 | |

資料:岡山県観光課

※1 本市観光客数は延べ人数、岡山県観光客数は実人数
 ※2 平成25年は参考値として新基準で算出したものを掲載



(2) 観光トピックス

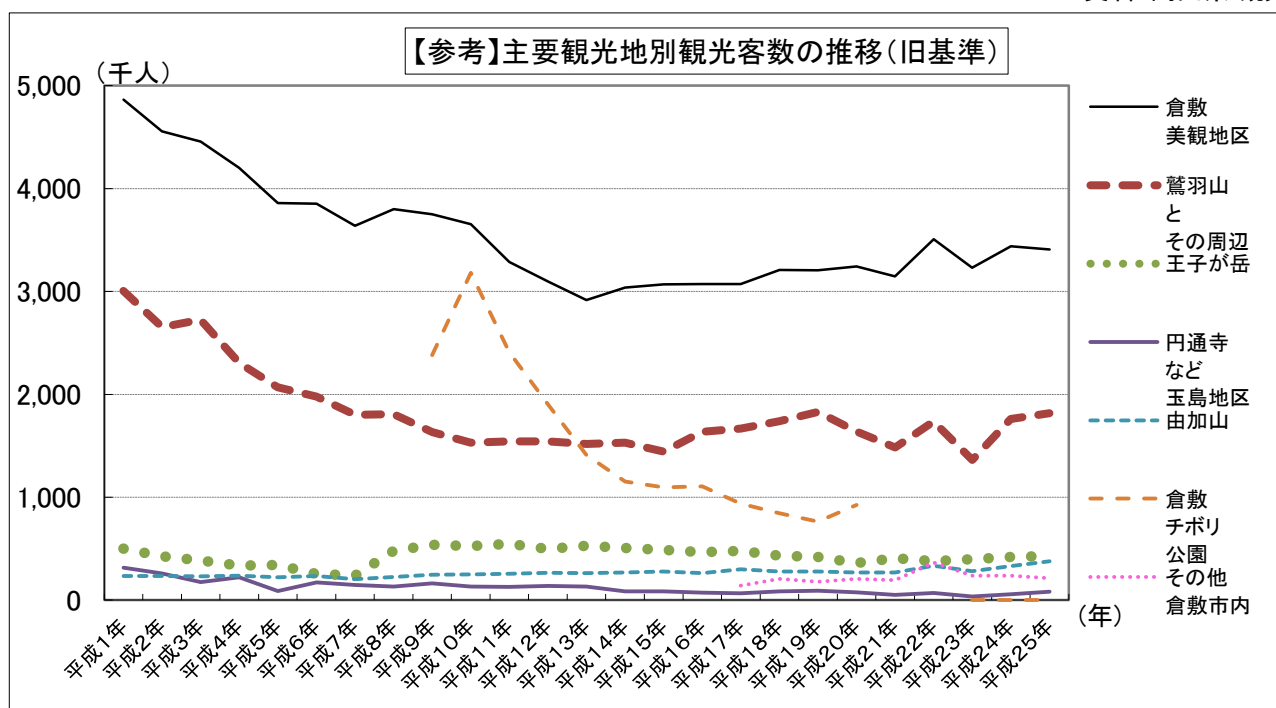
| | | | |
|-------|------|-----|--------------------------|
| 昭和63年 | 3月 | 1日 | 山陽自動車道 早島～福山東間開通 |
| " | 3月 | 11日 | 岡山空港開港 |
| " | 3月 | 20日 | 「瀬戸大橋博'88岡山」開幕(8月31日まで) |
| " | 4月 | 10日 | 瀬戸大橋(瀬戸中央自動車道・JR瀬戸大橋線)開通 |
| 平成 3年 | 3月 | 16日 | 山陽自動車道 倉敷JCT～岡山総社間開通 |
| 平成 5年 | 3月 | 25日 | 岡山空港滑走路2, 500mに延長 |
| " | 12月 | 16日 | 山陽自動車道 山口JCT～姫路I. C間開通 |
| 平成 7年 | 1月 | 17日 | 阪神淡路大震災 |
| 平成 9年 | 3月 | 15日 | 岡山自動車道 北房～総社間開通 |
| " | 7月 | 18日 | 倉敷チボリ公園開園 |
| 平成10年 | 4月～ | 6月 | 岡山県ディスティネーションキャンペーン |
| 平成16年 | 12月 | | 倉敷市観光振興アクションプラン策定 |
| 平成17年 | 10月～ | | 倉敷美観地区 夜間景観照明開始 |
| 平成18年 | 4月～ | | 倉敷川舟流し運行開始 |
| 平成19年 | 4月～ | 6月 | 岡山県ディスティネーションキャンペーン |
| 平成20年 | 12月 | | 倉敷チボリ公園閉園 |
| 平成21年 | 3月 | | 「ETC利用者高速道路利用料1000円」開始 |
| " | 6月 | | 新型インフルエンザ世界的大流行 |
| 平成22年 | 10月 | | 国民文化祭開催 |
| 平成23年 | 3月 | 11日 | 東日本大震災 |
| " | 6月 | 20日 | 「ETC利用者高速道路利用料1000円」廃止 |
| " | 11月 | | 倉敷駅北大型商業施設開業 |
| 平成24年 | 3月 | | 中心市街地活性化事業による林源十郎商店の開業 |
| 平成25年 | 3月 | | 中心市街地活性化事業による奈良萬の小路の開業 |
| " | | | 美作国建国1300年 |
| 平成26年 | 3月 | | 瀬戸内海国立公園指定80周年 |
| 平成27年 | 3月 | | 高梁川流域圏成長戦略ビジョン策定 |
| 平成28年 | 4月～ | 6月 | 岡山県ディスティネーションキャンペーン |
| " | 5月 | | G7倉敷教育大臣会合の開催 |
| 平成29年 | 2月 | 1日 | 「倉敷市」50周年記念 |

【参考】主要観光地別観光客数の推移（旧基準：平成元年～平成25年）

（単位：千人）

| 地区 年 | 倉敷 美観地区 | 鷲羽山 と その周辺 | 王子が岳 | 円通寺 など 玉島地区 | 由加山 | 倉敷 チボリ 公園 | その他 倉敷市内 | 倉敷市合計 | 岡山県合計 |
|---------|------------|------------------|------|-------------------|-----|-----------------|-------------|-------|--------|
| 平成1年 | 4,865 | 3,005 | 500 | 314 | 236 | — | — | 8,920 | 25,106 |
| 平成2年 | 4,555 | 2,654 | 425 | 261 | 236 | — | — | 8,131 | 24,891 |
| 平成3年 | 4,455 | 2,726 | 385 | 176 | 233 | — | — | 7,975 | 25,396 |
| 平成4年 | 4,201 | 2,304 | 335 | 222 | 239 | — | — | 7,301 | 25,139 |
| 平成5年 | 3,860 | 2,069 | 342 | 89 | 223 | — | — | 6,583 | 24,113 |
| 平成6年 | 3,853 | 1,978 | 254 | 172 | 236 | — | — | 6,493 | 24,396 |
| 平成7年 | 3,637 | 1,801 | 238 | 146 | 202 | — | — | 6,024 | 23,997 |
| 平成8年 | 3,799 | 1,806 | 478 | 131 | 224 | — | — | 6,438 | 24,545 |
| 平成9年 | 3,750 | 1,634 | 538 | 162 | 246 | 2,380 | — | 8,710 | 27,373 |
| 平成10年 | 3,654 | 1,531 | 526 | 133 | 249 | 3,180 | — | 9,273 | 27,256 |
| 平成11年 | 3,287 | 1,543 | 546 | 128 | 256 | 2,410 | — | 8,170 | 26,070 |
| 平成12年 | 3,098 | 1,543 | 499 | 138 | 266 | 1,902 | — | 7,446 | 25,866 |
| 平成13年 | 2,916 | 1,519 | 528 | 131 | 262 | 1,409 | — | 6,765 | 25,467 |
| 平成14年 | 3,039 | 1,531 | 506 | 86 | 270 | 1,151 | — | 6,583 | 25,601 |
| 平成15年 | 3,070 | 1,444 | 487 | 86 | 278 | 1,096 | — | 6,461 | 26,298 |
| 平成16年 | 3,071 | 1,635 | 466 | 74 | 262 | 1,106 | — | 6,614 | 25,321 |
| 平成17年 | 3,073 | 1,667 | 479 | 68 | 299 | 939 | 140 | 6,665 | 25,504 |
| 平成18年 | 3,209 | 1,739 | 431 | 84 | 277 | 844 | 206 | 6,790 | 24,579 |
| 平成19年 | 3,206 | 1,828 | 419 | 90 | 278 | 765 | 180 | 6,766 | 25,024 |
| 平成20年 | 3,242 | 1,638 | 361 | 76 | 268 | 925 | 206 | 6,716 | 24,806 |
| 平成21年 | 3,147 | 1,485 | 406 | 51 | 269 | — | 193 | 5,551 | 23,806 |
| 平成22年 | 3,506 | 1,735 | 380 | 71 | 334 | — | 364 | 6,390 | 25,142 |
| 平成23年 | 3,230 | 1,362 | 398 | 37 | 280 | — | 239 | 5,546 | 23,371 |
| 平成24年 | 3,440 | 1,759 | 419 | 56 | 331 | — | 239 | 6,244 | 23,727 |
| 平成25年 | 3,408 | 1,818 | 430 | 81 | 379 | — | 212 | 6,328 | 23,947 |

資料：岡山県 観光課



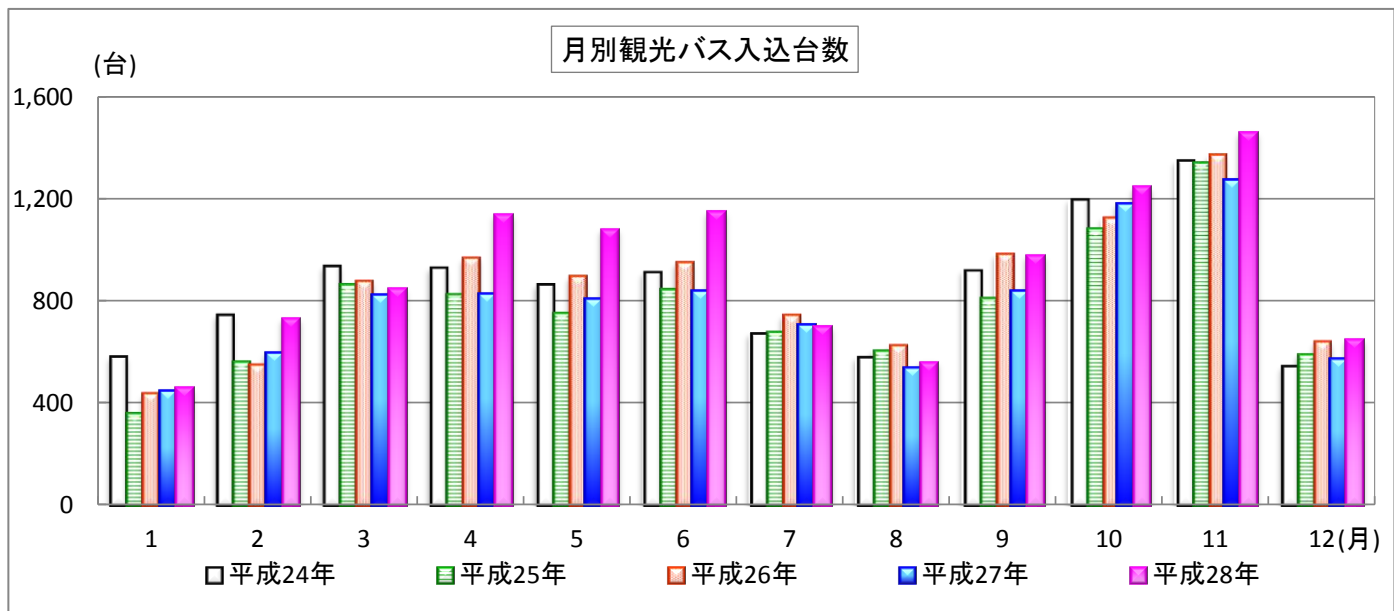
2 観光バスの入込台数の推移(中央2丁目バス専用乗降場)

(1) 月別推移

(単位:台)

| 年 月 | 平成24年 | | 平成25年 | | 平成26年 | | 平成27年 | | 平成28年 | |
|--------|--------|------------|-------|------------|--------|------------|-------|------------|--------|------------|
| | 台数 | 前年比 (%) | 台数 | 前年比 (%) | 台数 | 前年比 (%) | 台数 | 前年比 (%) | 台数 | 前年比 (%) |
| 1 | 585 | 156.8 | 363 | 62.1 | 440 | 121.2 | 445 | 101.1 | 457 | 102.7 |
| 2 | 749 | 140.0 | 566 | 75.6 | 553 | 97.7 | 597 | 108.0 | 728 | 121.9 |
| 3 | 939 | 133.6 | 869 | 92.5 | 880 | 101.3 | 822 | 93.4 | 847 | 103.0 |
| 4 | 933 | 154.0 | 829 | 88.9 | 970 | 117.0 | 826 | 85.2 | 1,138 | 137.8 |
| 5 | 867 | 111.3 | 757 | 87.3 | 898 | 118.6 | 809 | 90.1 | 1,079 | 133.4 |
| 6 | 915 | 100.9 | 850 | 92.9 | 953 | 112.1 | 839 | 88.0 | 1,043 | 124.3 |
| 7 | 676 | 99.1 | 682 | 100.9 | 747 | 109.5 | 708 | 94.8 | 700 | 98.9 |
| 8 | 582 | 93.4 | 609 | 104.6 | 628 | 103.1 | 538 | 85.7 | 559 | 103.9 |
| 9 | 922 | 105.7 | 815 | 88.4 | 985 | 120.9 | 839 | 85.2 | 977 | 116.4 |
| 10 | 1,199 | 86.7 | 1,087 | 90.7 | 1,127 | 103.7 | 1,182 | 104.9 | 1,246 | 105.4 |
| 11 | 1,351 | 91.4 | 1,344 | 99.5 | 1,373 | 102.2 | 1,274 | 92.8 | 1,461 | 114.7 |
| 12 | 547 | 69.2 | 594 | 108.6 | 643 | 108.2 | 572 | 89.0 | 646 | 112.9 |
| 計 | 10,265 | 105.5 | 9,365 | 91.2 | 10,197 | 108.9 | 9,451 | 92.7 | 10,881 | 115.1 |

資料:(公社)倉敷観光コンベンションビューロー



(2) 地方別推移

(単位:台)

| 地区 年 | 北海道 | | 東北 | | 関東 | | 中部 | | 近畿 | | 中国 | | 四国 | | 九州 | | その他 | | 合計 |
|---------|-----|-----------|-----|-----------|-------|-----------|-------|-----------|-------|-----------|-------|-----------|-------|-----------|-----|-----------|-------|-----------|--------|
| | 台数 | 割合 (%) | 台数 | 割合 (%) | 台数 | 割合 (%) | 台数 | 割合 (%) | 台数 | 割合 (%) | 台数 | 割合 (%) | 台数 | 割合 (%) | 台数 | 割合 (%) | 台数 | 割合 (%) | |
| 平成25 | 231 | 2.5 | 202 | 2.2 | 1,298 | 13.9 | 1,102 | 11.8 | 2,339 | 25.0 | 1,028 | 11.0 | 734 | 7.8 | 435 | 4.6 | 1,996 | 21.3 | 9,365 |
| 平成26 | 125 | 1.2 | 214 | 2.1 | 1,112 | 10.9 | 1,365 | 13.4 | 2,387 | 23.4 | 1,464 | 14.4 | 1,002 | 9.8 | 272 | 2.7 | 2,256 | 22.1 | 10,197 |
| 平成27 | 172 | 1.8 | 204 | 2.2 | 758 | 8.0 | 1,011 | 10.7 | 1,999 | 21.1 | 1,097 | 11.6 | 686 | 7.3 | 224 | 2.4 | 3,300 | 34.9 | 9,451 |
| 平成28 | 157 | 1.4 | 281 | 2.6 | 1,505 | 13.8 | 936 | 8.6 | 2,165 | 19.9 | 1,079 | 9.9 | 757 | 7.0 | 313 | 2.9 | 3,688 | 33.9 | 10,881 |

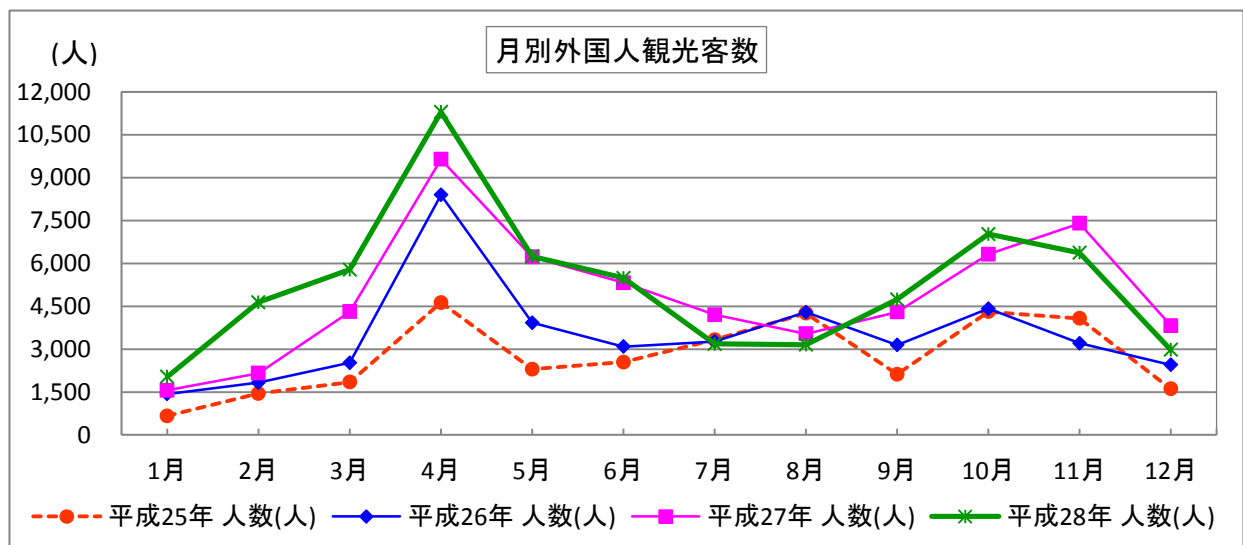
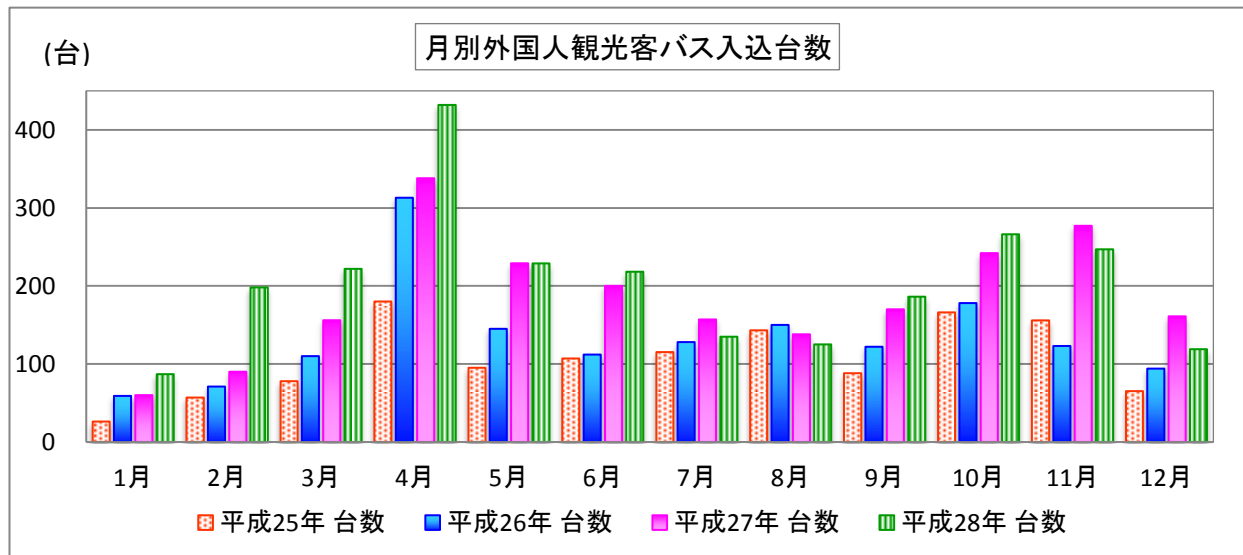
資料:(公社)倉敷観光コンベンションビューロー

(3) バス利用による外国人観光客の推移

(単位:台)

| | 平成25年 | | 平成26年 | | 平成27年 | | 平成28年 | | 前年比(%) | |
|-----|-------|--------|-------|--------|-------|--------|-------|--------|--------|-------|
| | 台数 | 人数(人) | 台数 | 人数(人) | 台数 | 人数(人) | 台数 | 人数(人) | 台数 | 人数(人) |
| 1月 | 26 | 663 | 59 | 1,429 | 60 | 1,558 | 87 | 2,036 | 145.0 | 130.7 |
| 2月 | 57 | 1,445 | 71 | 1,825 | 90 | 2,156 | 198 | 4,636 | 220.0 | 215.0 |
| 3月 | 78 | 1,844 | 110 | 2,523 | 156 | 4,309 | 222 | 5,781 | 142.3 | 134.2 |
| 4月 | 180 | 4,627 | 313 | 8,396 | 338 | 9,640 | 432 | 11,298 | 127.8 | 117.2 |
| 5月 | 95 | 2,300 | 145 | 3,923 | 229 | 6,224 | 229 | 6,245 | 100.0 | 100.3 |
| 6月 | 107 | 2,545 | 112 | 3,085 | 200 | 5,324 | 218 | 5,489 | 109.0 | 103.1 |
| 7月 | 115 | 3,326 | 128 | 3,265 | 157 | 4,204 | 135 | 3,183 | 86.0 | 75.7 |
| 8月 | 143 | 4,250 | 150 | 4,290 | 138 | 3,538 | 125 | 3,156 | 90.6 | 89.2 |
| 9月 | 88 | 2,120 | 122 | 3,143 | 170 | 4,296 | 186 | 4,740 | 109.4 | 110.3 |
| 10月 | 166 | 4,310 | 178 | 4,415 | 242 | 6,320 | 266 | 7,025 | 109.9 | 111.2 |
| 11月 | 156 | 4,075 | 123 | 3,206 | 277 | 7,401 | 247 | 6,370 | 89.2 | 86.1 |
| 12月 | 65 | 1,609 | 94 | 2,447 | 161 | 3,820 | 119 | 2,973 | 73.9 | 77.8 |
| | 1,276 | 33,114 | 1,605 | 41,947 | 2,218 | 58,790 | 2,464 | 62,932 | 111.1 | 107.0 |

資料: (公社)倉敷観光コンベンションビューロー

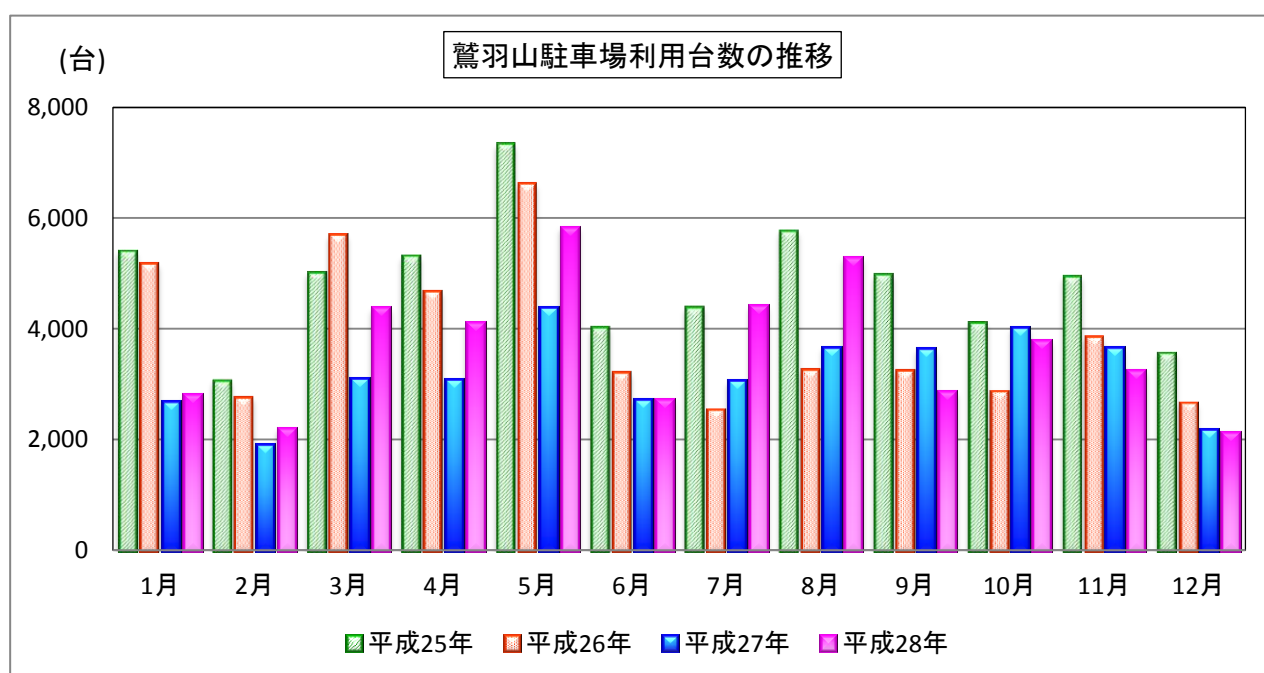


3 鷺羽山駐車場利用台数の推移

(単位:台)

| 年 月 | 平成25年 | | | 平成26年 | | | 平成27年 | | | 平成28年 | | | 前年 比 (%) |
|--------|-------|--------|--------|-------|--------|--------|-------|--------|--------|-------|--------|--------|----------------|
| | バス | 乗用車 | 合計 | バス | 乗用車 | 合計 | バス | 乗用車 | 合計 | バス | 乗用車 | 合計 | |
| 1月 | 80 | 5,330 | 5,410 | 59 | 5,125 | 5,184 | 49 | 2,635 | 2,684 | 30 | 2,790 | 2,820 | 105.1 |
| 2月 | 59 | 3,020 | 3,079 | 30 | 2,740 | 2,770 | 36 | 1,875 | 1,911 | 37 | 2,160 | 2,197 | 115.0 |
| 3月 | 162 | 4,860 | 5,022 | 92 | 5,610 | 5,702 | 63 | 3,030 | 3,093 | 50 | 3,425 | 3,475 | 112.4 |
| 4月 | 101 | 5,220 | 5,321 | 71 | 4,610 | 4,681 | 56 | 3,030 | 3,086 | 45 | 4,060 | 4,105 | 133.0 |
| 5月 | 149 | 7,190 | 7,339 | 118 | 6,500 | 6,618 | 72 | 4,320 | 4,392 | 51 | 5,780 | 5,831 | 132.8 |
| 6月 | 109 | 3,930 | 4,039 | 61 | 3,160 | 3,221 | 46 | 2,680 | 2,726 | 30 | 2,690 | 2,720 | 99.8 |
| 7月 | 87 | 4,310 | 4,397 | 60 | 2,495 | 2,555 | 48 | 3,010 | 3,058 | 46 | 4,370 | 4,416 | 144.4 |
| 8月 | 114 | 5,660 | 5,774 | 55 | 3,220 | 3,275 | 68 | 3,600 | 3,668 | 31 | 5,250 | 5,281 | 144.0 |
| 9月 | 83 | 4,900 | 4,983 | 63 | 3,190 | 3,253 | 61 | 3,570 | 3,631 | 43 | 2,830 | 2,873 | 79.1 |
| 10月 | 98 | 4,020 | 4,118 | 78 | 2,810 | 2,888 | 94 | 3,930 | 4,024 | 37 | 3,750 | 3,787 | 94.1 |
| 11月 | 112 | 4,840 | 4,952 | 67 | 3,800 | 3,867 | 86 | 3,580 | 3,666 | 52 | 3,200 | 3,252 | 88.7 |
| 12月 | 96 | 3,480 | 3,576 | 67 | 2,610 | 2,677 | 57 | 2,120 | 2,177 | 23 | 2,100 | 2,123 | 97.5 |
| 計 | 1,250 | 56,760 | 58,010 | 821 | 45,870 | 46,691 | 736 | 37,380 | 38,116 | 475 | 42,405 | 42,880 | 112.5 |

資料:倉敷市 観光課



4 瀬戸中央自動車道通行台数の推移

(1) 瀬戸中央自動車道通行台数の推移

(単位:台)

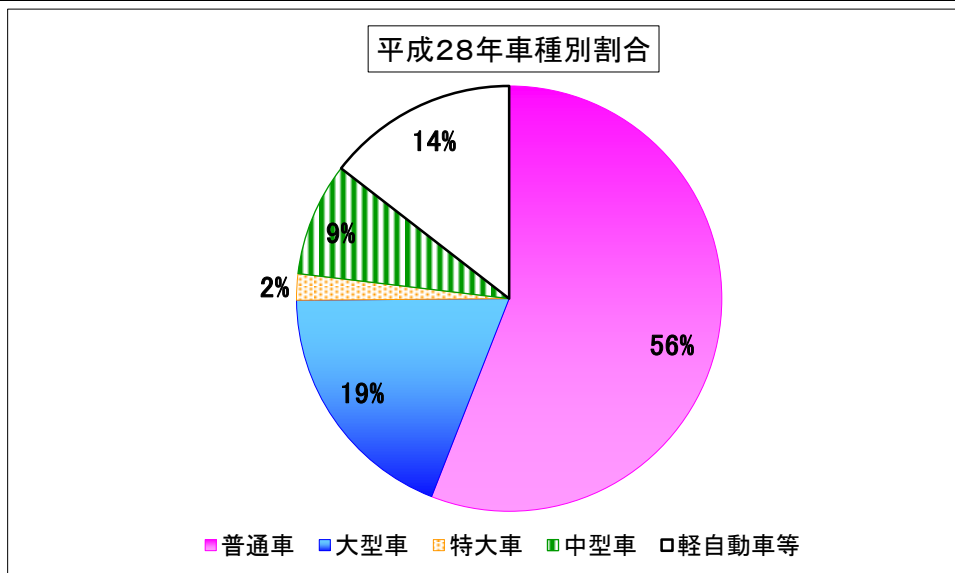
| 年 月 | 平成24年 | 平成25年 | 平成26年 | 平成27年 | 平成28年 | 構成比 (%) |
|--------|-----------|-----------|-----------|-----------|-----------|------------|
| 1月 | 589,967 | 603,959 | 634,155 | 620,342 | 630,402 | 7.9 |
| 2月 | 503,209 | 528,534 | 506,193 | 538,131 | 558,259 | 7.0 |
| 3月 | 629,465 | 671,282 | 703,592 | 681,577 | 700,345 | 8.7 |
| 4月 | 600,595 | 607,809 | 593,168 | 609,914 | 647,489 | 8.1 |
| 5月 | 677,687 | 706,989 | 724,361 | 765,114 | 746,267 | 9.3 |
| 6月 | 528,512 | 557,540 | 565,361 | 568,309 | 580,822 | 7.3 |
| 7月 | 598,424 | 619,351 | 614,157 | 620,213 | 668,702 | 8.3 |
| 8月 | 769,636 | 785,625 | 773,804 | 808,076 | 828,886 | 10.4 |
| 9月 | 591,949 | 634,543 | 622,190 | 705,468 | 629,151 | 7.9 |
| 10月 | 614,844 | 610,082 | 609,839 | 662,257 | 679,053 | 8.5 |
| 11月 | 615,807 | 633,864 | 650,595 | 645,600 | 657,721 | 8.2 |
| 12月 | 601,083 | 629,497 | 623,575 | 644,817 | 673,306 | 8.4 |
| 合計 | 7,321,178 | 7,589,075 | 7,620,990 | 7,869,818 | 8,000,403 | 100.0 |
| 前年比(%) | 99.9 | 103.7 | 100.4 | 103.3 | 101.7 | |

資料:本州四国連絡高速道路(株)

(2) 車種別通行台数の推移

(単位:台)

| 年 車種 | 平成24年 | 前年比 (%) | 平成25年 | 前年比 (%) | 平成26年 | 前年比 (%) | 平成27年 | 前年比 (%) | 平成28年 | 前年比 (%) |
|---------|-----------|------------|-----------|------------|-----------|------------|-----------|------------|-----------|------------|
| 普通車 | 4,335,686 | 97.8 | 4,409,800 | 101.7 | 4,288,659 | 97.3 | 4,422,213 | 103.1 | 4,475,759 | 101.2 |
| 大型車 | 1,336,079 | 102.2 | 1,397,303 | 104.6 | 1,482,734 | 106.1 | 1,500,472 | 101.2 | 1,514,864 | 101.0 |
| 特大車 | 150,806 | 100.3 | 151,950 | 100.8 | 159,633 | 105.1 | 157,630 | 98.7 | 159,849 | 101.4 |
| 中型車 | 600,648 | 101.1 | 649,471 | 108.1 | 670,255 | 103.2 | 675,480 | 100.8 | 689,649 | 102.1 |
| 軽自動車等 | 898,139 | 106.4 | 980,551 | 109.2 | 1,019,709 | 104.0 | 1,114,023 | 109.2 | 1,160,282 | 104.2 |



5 宿泊者数

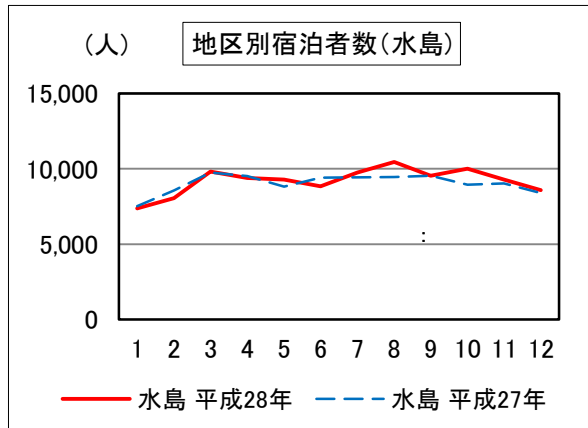
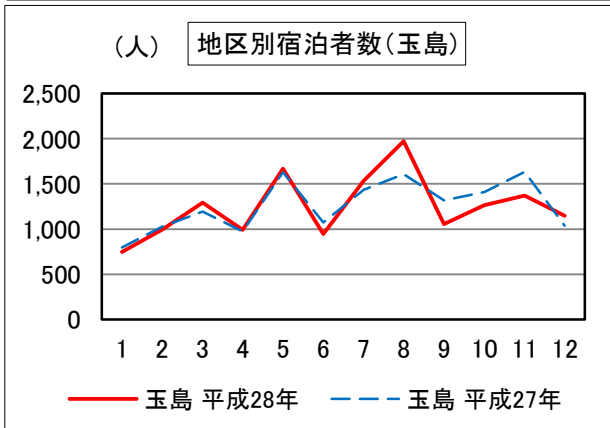
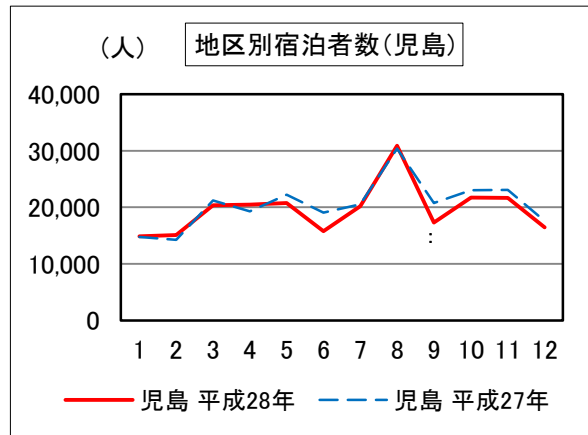
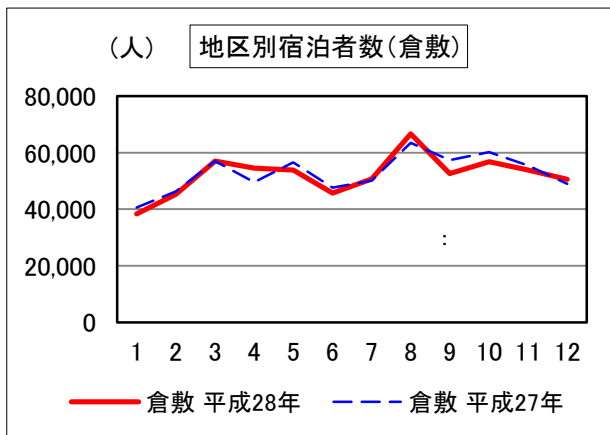
(1) 地区別宿泊者数

(単位:人)

| 地区 月 | 倉敷 | | 児島 | | 水島 | | 玉島 | | 合計 | |
|------------|---------|---------|---------|---------|---------|---------|--------|--------|---------|-----------|
| | 平成28年 | 平成27年 | 平成28年 | 平成27年 | 平成28年 | 平成27年 | 平成28年 | 平成27年 | 平成28年 | 平成27年 |
| 1月 | 38,341 | 40,637 | 14,866 | 14,772 | 7,376 | 7,524 | 747 | 796 | 61,330 | 63,729 |
| 2月 | 45,227 | 46,321 | 15,085 | 14,273 | 8,056 | 8,564 | 996 | 1,028 | 69,364 | 70,186 |
| 3月 | 57,024 | 57,052 | 20,357 | 21,189 | 9,809 | 9,757 | 1,293 | 1,194 | 88,483 | 89,192 |
| 4月 | 54,573 | 49,573 | 20,468 | 19,284 | 9,392 | 9,524 | 990 | 974 | 85,423 | 79,355 |
| 5月 | 53,814 | 56,572 | 20,756 | 22,225 | 9,284 | 8,826 | 1,669 | 1,628 | 85,523 | 89,251 |
| 6月 | 45,656 | 47,594 | 15,806 | 19,058 | 8,837 | 9,414 | 945 | 1,073 | 71,244 | 77,139 |
| 7月 | 50,640 | 50,084 | 20,176 | 20,552 | 9,742 | 9,438 | 1,532 | 1,434 | 82,090 | 81,508 |
| 8月 | 66,634 | 63,531 | 30,875 | 30,364 | 10,442 | 9,464 | 1,974 | 1,609 | 109,925 | 104,968 |
| 9月 | 52,641 | 57,388 | 17,286 | 20,738 | 9,529 | 9,546 | 1,054 | 1,316 | 80,510 | 88,988 |
| 10月 | 56,847 | 60,166 | 21,713 | 23,034 | 10,008 | 8,935 | 1,263 | 1,408 | 89,831 | 93,543 |
| 11月 | 53,828 | 55,395 | 21,667 | 23,052 | 9,284 | 9,028 | 1,371 | 1,631 | 86,150 | 89,106 |
| 12月 | 50,594 | 49,015 | 16,449 | 17,618 | 8,577 | 8,386 | 1,147 | 1,037 | 76,767 | 76,056 |
| 合計 | 625,819 | 633,328 | 235,504 | 246,159 | 110,336 | 108,406 | 14,981 | 15,128 | 986,640 | 1,003,021 |
| 構成比 (%) | 63.4 | 63.2 | 23.9 | 24.5 | 11.2 | 10.8 | 1.5 | 1.5 | 100.0 | 100.0 |

資料:(公社)倉敷観光コンベンションビューロー

※(公社)倉敷観光コンベンションビューロー加盟の回答対象宿泊施設
 倉敷地区 18施設(収容人員2,856人)
 児島地区 8施設(収容人員1,841人)
 水島地区 3施設(収容人員 550人)
 玉島地区 2施設(収容人員 116人)
 計 31施設(収容人員5,363人)



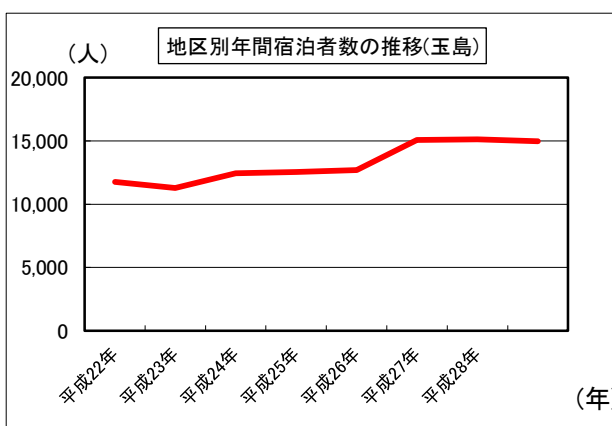
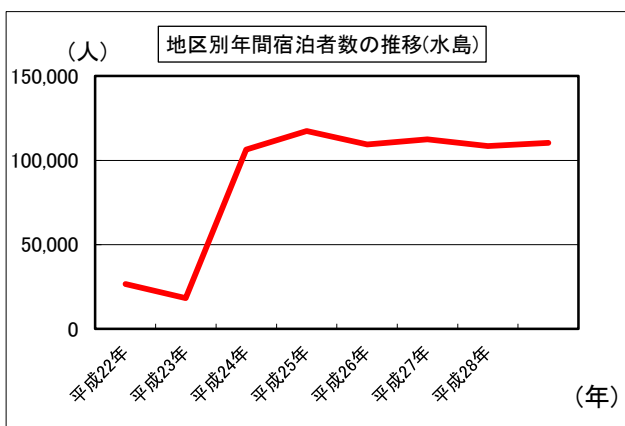
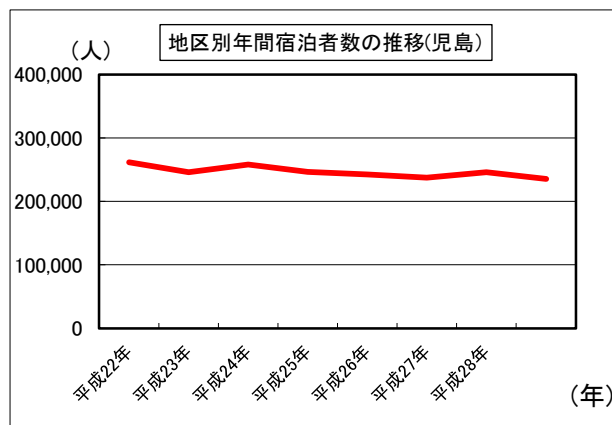
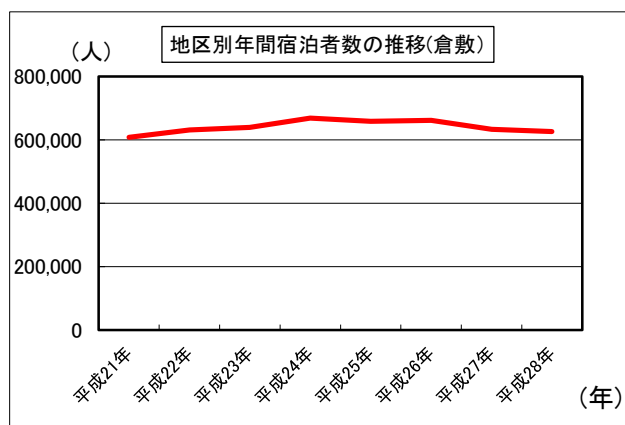
(2) 地区別年間宿泊者数の推移

(単位:人)

| 地区 年 | 倉敷 | 前年比 (%) | 児島 | 前年比 (%) | 水島 | 前年比 (%) | 玉島 | 前年比 (%) | 合計 | 前年比 (%) |
|---------|---------|------------|---------|------------|---------|------------|--------|------------|-----------|------------|
| 平成21年 | 607,738 | 91.4 | 261,769 | 100.7 | 26,601 | 77.7 | 11,760 | 88.7 | 907,868 | 93.4 |
| 平成22年 | 630,765 | 103.8 | 246,102 | 94.0 | 18,260 | 68.6 | 11,285 | 96.0 | 906,412 | 99.8 |
| 平成23年 | 638,838 | 101.3 | 258,123 | 104.9 | 106,456 | 583.0 | 12,460 | 110.4 | 1,015,877 | 112.1 |
| 平成24年 | 668,768 | 104.7 | 246,634 | 95.5 | 117,442 | 110.3 | 12,559 | 100.8 | 1,045,403 | 102.9 |
| 平成25年 | 657,923 | 98.4 | 242,730 | 98.4 | 109,358 | 93.1 | 12,713 | 101.2 | 1,022,724 | 97.8 |
| 平成26年 | 661,510 | 100.5 | 237,742 | 97.9 | 112,530 | 102.9 | 15,087 | 118.7 | 1,026,869 | 100.4 |
| 平成27年 | 633,328 | 95.7 | 246,159 | 103.5 | 108,406 | 96.3 | 15,128 | 100.3 | 1,003,021 | 97.7 |
| 平成28年 | 625,819 | 98.8 | 235,504 | 95.7 | 110,336 | 101.8 | 14,981 | 99.0 | 986,640 | 98.4 |

資料:(公社)倉敷観光コンベンションビューロー

※(公社)倉敷観光コンベンションビューロー加盟の回答対象宿泊施設



(3) 施設別宿泊者数

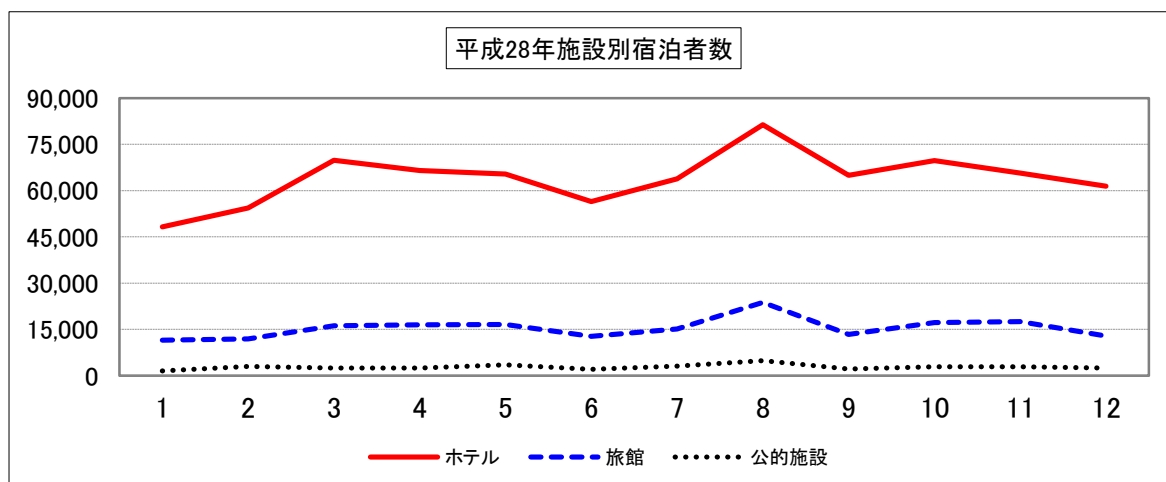
(単位:人)

| 施設 月 | ホテル | 旅館 | 公的施設 | 合計 | 前年比 (%) |
|---------|---------|---------|--------|---------|------------|
| 1月 | 48,286 | 11,469 | 1,575 | 61,330 | 96.2 |
| 2月 | 54,403 | 11,914 | 3,047 | 69,364 | 98.8 |
| 3月 | 69,781 | 16,175 | 2,527 | 88,483 | 99.2 |
| 4月 | 66,493 | 16,464 | 2,466 | 85,423 | 107.6 |
| 5月 | 65,356 | 16,604 | 3,563 | 85,523 | 95.8 |
| 6月 | 56,418 | 12,761 | 2,065 | 71,244 | 92.4 |
| 7月 | 63,765 | 15,178 | 3,147 | 82,090 | 100.7 |
| 8月 | 81,304 | 23,731 | 4,890 | 109,925 | 104.7 |
| 9月 | 64,956 | 13,354 | 2,200 | 80,510 | 90.5 |
| 10月 | 69,690 | 17,224 | 2,917 | 89,831 | 96.0 |
| 11月 | 65,722 | 17,498 | 2,930 | 86,150 | 96.7 |
| 12月 | 61,413 | 12,859 | 2,495 | 76,767 | 100.9 |
| 合計 | 767,587 | 185,231 | 33,822 | 986,640 | 98.4 |
| 構成比(%) | 77.8 | 18.8 | 3.4 | 100.0 | — |

資料:(公社)倉敷観光コンベンションビューロー

※(公社)倉敷観光コンベンションビューロー加盟の回答対象宿泊施設

ホテル17施設(収容人員3,532人)
 旅館11施設(収容人員1,533人)
 公的施設 3施設(収容人員 298人)
 計 31施設(収容人員5,363人)



(4) 施設別年間宿泊者数の推移

(単位:人)

| 施設 年 | ホテル | 前年比 (%) | 旅館 | 前年比 (%) | 公的施設 | 前年比 (%) | 合計 | 前年比 (%) |
|---------|---------|------------|---------|------------|--------|------------|-----------|------------|
| 平成22年 | 649,873 | 104.6 | 196,542 | 94.1 | 59,997 | 96.5 | 906,412 | 99.8 |
| 平成23年 | 773,288 | 119.0 | 196,778 | 100.1 | 45,811 | 76.4 | 1,015,877 | 112.1 |
| 平成24年 | 808,671 | 104.6 | 202,725 | 103.0 | 34,007 | 74.2 | 1,045,403 | 102.9 |
| 平成25年 | 798,079 | 98.7 | 187,987 | 92.7 | 36,658 | 107.8 | 1,022,724 | 97.8 |
| 平成26年 | 812,829 | 101.8 | 179,839 | 95.7 | 34,201 | 93.3 | 1,026,869 | 100.4 |
| 平成27年 | 779,322 | 95.9 | 190,894 | 106.1 | 32,805 | 95.9 | 1,003,021 | 97.7 |
| 平成28年 | 767,587 | 98.5 | 185,231 | 97.0 | 33,822 | 103.1 | 986,640 | 98.4 |

資料:(公社)倉敷観光コンベンションビューロー

(5) 市有宿泊施設宿泊者数の推移

(単位:人)

| 施設名 年 | 国民宿舎良寛荘 | 国民宿舎王子が岳 | 鷺羽山ユースホステル | 山陽ハイツ |
|----------|---------|----------|------------|--------|
| 平成14年 | 12,033 | 12,903 | 2,133 | 14,832 |
| 平成15年 | 12,304 | 13,202 | 1,965 | — |
| 平成16年 | 11,706 | 12,004 | 2,385 | — |
| 平成17年 | 11,666 | 12,685 | 1,767 | 20,236 |
| 平成18年 | 11,182 | 11,403 | 1,726 | 19,472 |
| 平成19年 | 9,914 | 9,919 | 2,178 | 19,676 |
| 平成20年 | 9,173 | 10,731 | 2,290 | 21,088 |
| 平成21年 | 7,827 | 10,321 | 2,345 | 22,122 |
| 平成22年 | 8,136 | 10,704 | 1,957 | 22,187 |
| 平成23年 | 9,206 | 12,237 | 2,243 | 20,292 |
| 平成24年 | 10,677 | 3,115 | 977 | 20,304 |
| 平成25年 | 11,315 | — | 1,138 | 22,559 |
| 平成26年 | 13,329 | — | 1,266 | 19,850 |
| 平成27年 | 13,220 | — | 258 | 17,351 |
| 平成28年 | 13,230 | — | — | 18,644 |
| 前年比(%) | 100.1 | — | — | 107.5 |

資料:倉敷市 観光課 ほか

※山陽ハイツについては平成23年分から、暦年での集計。

倉敷市有宿泊施設

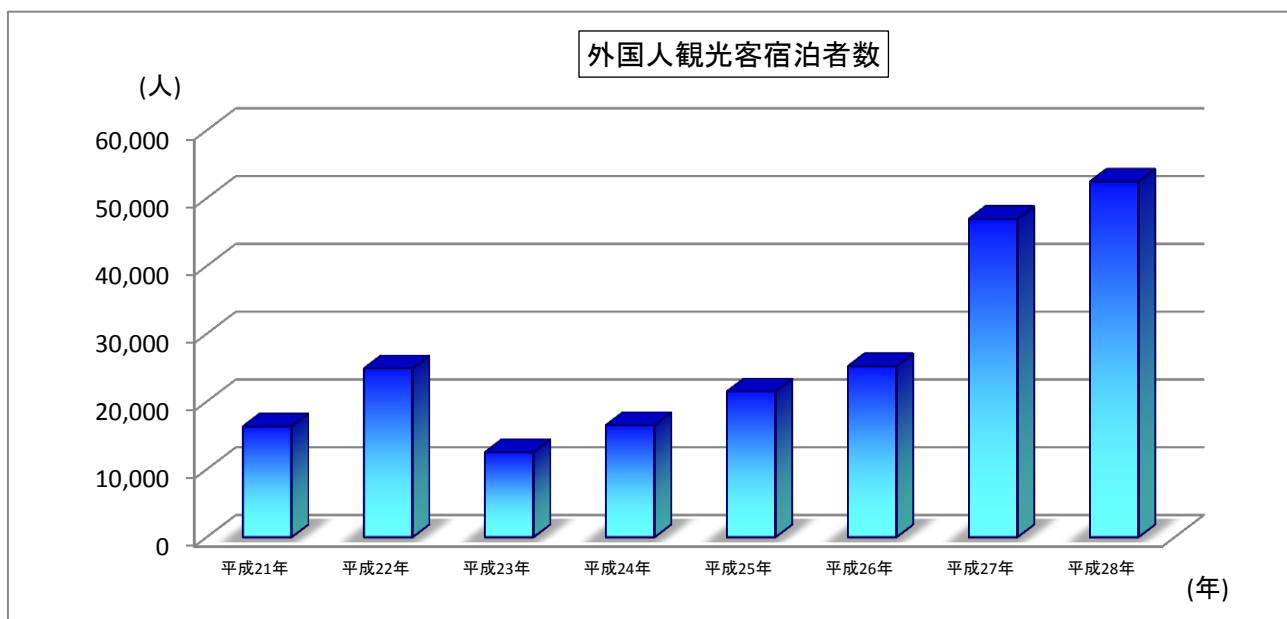
- 国民宿舎良寛荘 倉敷市玉島柏島478
- 国民宿舎王子が岳 倉敷市児島唐琴町1421-1
(平成24年3月末で廃止)
- 鷺羽山ユースホステル 倉敷市大畠1666-1
(平成27年3月末で廃止)
- 山陽ハイツ 倉敷市有城1995-2

6 外国人観光客数

(1) 外国人観光客宿泊者数の推移

| 年 宿泊者数 | 平成21年 | 平成22年 | 平成23年 | 平成24年 | 平成25年 | 平成26年 | 平成27年 | 平成28年 |
|-------------|--------|--------|--------|--------|--------|--------|--------|--------|
| 宿泊者数 (人) | 16,337 | 24,878 | 12,527 | 16,508 | 21,478 | 25,219 | 46,948 | 52,437 |
| 前年比(%) | 81.6 | 152.3 | 50.4 | 131.8 | 130.1 | 117.4 | 186.2 | 111.7 |

資料：(公社)倉敷観光コンベンションビューロー



(2) 月別外国人案内所利用者数の推移

(単位：人)

| 年 月 | 平成22年 | 平成23年 | 平成24年 | 平成25年 | 平成26年 | 平成27年 | 平成28年 | 前年比(%) |
|--------|--------|-------|--------|--------|--------|--------|--------|--------|
| 1月 | 585 | 572 | 605 | 649 | 734 | 967 | 1,770 | 183.0 |
| 2月 | 562 | 465 | 355 | 916 | 488 | 1,325 | 2,226 | 168.0 |
| 3月 | 1,068 | 695 | 860 | 794 | 821 | 1,589 | 2,567 | 161.5 |
| 4月 | 1,716 | 528 | 1,363 | 1,599 | 1,917 | 2,674 | 3,213 | 120.2 |
| 5月 | 1,169 | 626 | 950 | 1,234 | 1,483 | 2,408 | 2,456 | 102.0 |
| 6月 | 797 | 519 | 725 | 1,186 | 1,162 | 1,816 | 2,700 | 148.7 |
| 7月 | 1,332 | 801 | 1,136 | 1,439 | 1,764 | 2,884 | 4,403 | 152.7 |
| 8月 | 1,783 | 1,098 | 1,095 | 1,416 | 1,929 | 2,692 | 3,746 | 139.2 |
| 9月 | 1,162 | 896 | 802 | 1,078 | 1,684 | 2,011 | 3,095 | 153.9 |
| 10月 | 1,555 | 971 | 1,162 | 1,516 | 1,956 | 2,817 | 3,732 | 132.5 |
| 11月 | 1,280 | 742 | 976 | 1,327 | 1,884 | 2,601 | 3,413 | 131.2 |
| 12月 | 543 | 554 | 682 | 614 | 1,181 | 1,791 | 2,334 | 130.3 |
| 合計 | 13,552 | 8,467 | 10,711 | 13,768 | 17,003 | 25,575 | 35,655 | 139.4 |

資料：(公社)倉敷観光コンベンションビューロー

7 修学旅行生

(1) 修学旅行生数の推移(宿泊数)

| 年 | 学生別 | 学 校 数 | | | 生 徒 数 | | |
|-----|-----|--------|----------|--------|--------|----------|--------|
| | | 校 数(校) | 前 年 比(%) | 割 合(%) | 人 数(人) | 前 年 比(%) | 割 合(%) |
| 25年 | 小学生 | 113 | 85.0% | 69.3% | 9,756 | 86.7% | 61.2% |
| | 中学生 | 12 | 63.2% | 7.4% | 1,632 | 59.7% | 10.2% |
| | 高校生 | 24 | 58.5% | 14.7% | 3,902 | 82.0% | 24.5% |
| | その他 | 14 | 42.4% | 8.6% | 657 | 78.6% | 4.1% |
| | 合計 | 163 | 75.8% | 100.0% | 15,947 | 81.4% | 100.0% |
| 26年 | 小学生 | 102 | 90.3% | 70.3% | 8,303 | 85.1% | 58.0% |
| | 中学生 | 8 | 66.7% | 5.5% | 1,754 | 107.5% | 12.2% |
| | 高校生 | 23 | 95.8% | 15.9% | 3,744 | 96.0% | 26.1% |
| | その他 | 12 | 85.7% | 8.3% | 523 | 79.6% | 3.7% |
| | 合計 | 145 | 89.0% | 100.0% | 14,324 | 89.8% | 100.0% |
| 27年 | 小学生 | 97 | 95.1% | 68.8% | 8,381 | 100.9% | 60.3% |
| | 中学生 | 13 | 162.5% | 9.2% | 1,848 | 105.4% | 13.3% |
| | 高校生 | 16 | 69.6% | 11.4% | 2,693 | 71.9% | 19.4% |
| | その他 | 15 | 125.0% | 10.6% | 975 | 186.4% | 7.0% |
| | 合計 | 141 | 97.2% | 100.0% | 13,897 | 97.0% | 100.0% |
| 28年 | 小学生 | 86 | 88.7% | 64.7% | 7,016 | 83.7% | 54.1% |
| | 中学生 | 8 | 61.5% | 6.0% | 1,142 | 61.8% | 8.8% |
| | 高校生 | 25 | 156.3% | 18.8% | 4,201 | 156.0% | 32.4% |
| | その他 | 14 | 93.3% | 10.5% | 605 | 62.1% | 4.7% |
| | 合計 | 133 | 94.3% | 100.0% | 12,964 | 93.3% | 100.0% |

資料:(公社)岡山県観光連盟

(2) 地方別修学旅行学校数(宿泊数)

(単位:校)

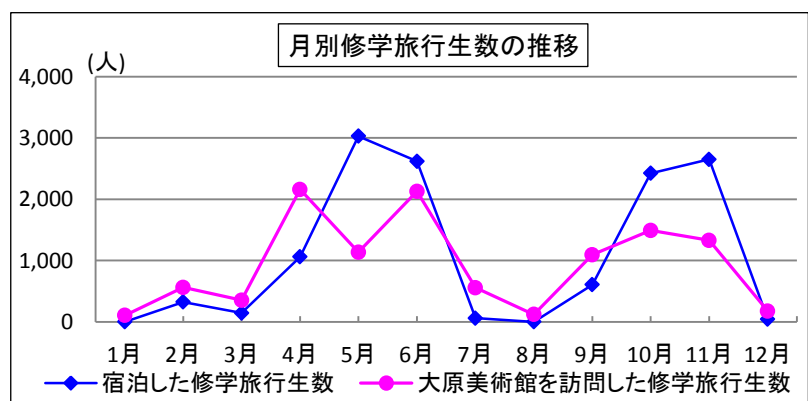
| 地方 | 都道府県名 | 学校数 | 地方 | 都道府県名 | 学校数 | 地方 | 都道府県名 | 学校数 | 地方 | 都道府県名 | 学校数 | 地方 | 都道府県名 | 学校数 | | | |
|-----|-------|-----|----|-------|-----|----|-------|-----|----|-------|-----|----|-------|-----|----|----|--|
| 北海道 | 北海道 | 1 | 関東 | 茨城 | | 中部 | 新潟 | | 近畿 | 三重 | 2 | 四国 | 徳島 | | | | |
| | 合計 | 1 | | 栃木 | | | 富山 | | | 滋賀 | 1 | | 香川 | | | | |
| 東北 | 青森 | 1 | | 群馬 | | | 石川 | | | 京都 | 15 | | 愛媛 | 3 | 九州 | 福岡 | |
| | 岩手 | | | 埼玉 | | | 福井 | | | 大阪 | 45 | | 高知 | 19 | | 佐賀 | |
| | 宮城 | | | 千葉 | 1 | | 山梨 | 1 | | 兵庫 | 3 | | 合計 | 22 | | 熊本 | |
| | 秋田 | | | 東京 | 9 | | 長野 | | | 奈良 | 8 | | 大分 | | | 宮崎 | |
| | 山形 | | | 神奈川 | 1 | | 岐阜 | | | 和歌山 | | | 鹿児島 | | | 沖縄 | |
| | 福島 | 1 | | 合計 | 11 | | 静岡 | 2 | | 合計 | 74 | | 合計 | 0 | | | |
| 合計 | 2 | | | | 愛知 | | 10 | 中国 | | 鳥取 | 4 | | 総計 | 133 | | | |
| | | | | | 合計 | | 13 | | | 島根 | 3 | | | | | | |
| | | | | | | | | | | 広島 | 2 | | | | | | |
| | | | | | | | 山口 | 1 | | | | | | | | | |
| | | | | | | | 合計 | 10 | | | | | | | | | |
| その他 | 海外 | | | | | | | | | | | | | | | | |

(3) 月別修学旅行生数(宿泊数)

| 月 | 人数(人) | 割合(%) |
|-----|--------|-------|
| 1月 | 0 | 0.0 |
| 2月 | 323 | 2.5 |
| 3月 | 144 | 1.1 |
| 4月 | 1,061 | 8.2 |
| 5月 | 3,029 | 23.4 |
| 6月 | 2,620 | 20.2 |
| 7月 | 61 | 0.5 |
| 8月 | 0 | 0.0 |
| 9月 | 607 | 4.7 |
| 10月 | 2,424 | 18.7 |
| 11月 | 2,650 | 20.4 |
| 12月 | 45 | 0.3 |
| 合計 | 12,964 | 100.0 |

資料:(公社)岡山県観光連盟

資料:(公社)岡山県観光連盟



(4) 修学旅行生数の推移(大原美術館訪問数)

| 年 | 学生別 | 学 校 数 | | | 生 徒 数 | | |
|-----|-----|--------|----------|--------|--------|----------|--------|
| | | 校 数(校) | 前 年 比(%) | 割 合(%) | 人 数(人) | 前 年 比(%) | 割 合(%) |
| 25年 | 小学生 | 26 | 162.5% | 27.1% | 2,076 | 160.6% | 21.3% |
| | 中学生 | 22 | 95.7% | 22.9% | 2,183 | 97.9% | 22.4% |
| | 高校生 | 46 | 135.3% | 47.9% | 5,450 | 158.1% | 56.0% |
| | その他 | 2 | 7.1% | 2.1% | 30 | 2.0% | 0.3% |
| | 合計 | 96 | 95.0% | 100.0% | 9,739 | 115.3% | 100.0% |
| 26年 | 小学生 | 18 | 69.2% | 15.3% | 1,512 | 72.8% | 14.5% |
| | 中学生 | 22 | 100.0% | 18.6% | 2,060 | 94.4% | 19.7% |
| | 高校生 | 46 | 100.0% | 39.0% | 5,365 | 98.4% | 51.3% |
| | その他 | 32 | 1600.0% | 27.1% | 1,517 | 5056.7% | 14.5% |
| | 合計 | 118 | 122.9% | 100.0% | 10,454 | 107.3% | 100.0% |
| 27年 | 小学生 | 19 | 105.6% | 17.6% | 1,544 | 102.1% | 14.4% |
| | 中学生 | 16 | 72.7% | 14.8% | 1,641 | 79.7% | 15.3% |
| | 高校生 | 52 | 113.0% | 48.2% | 6,755 | 125.9% | 63.2% |
| | その他 | 21 | 65.6% | 19.4% | 758 | 50.0% | 7.1% |
| | 合計 | 108 | 91.5% | 100.0% | 10,698 | 102.3% | 100.0% |
| 28年 | 小学生 | 18 | 94.7% | 15.4% | 1,606 | 104.0% | 14.3% |
| | 中学生 | 30 | 187.5% | 25.6% | 2,776 | 169.2% | 24.8% |
| | 高校生 | 46 | 88.5% | 39.3% | 5,789 | 85.7% | 51.6% |
| | その他 | 23 | 109.5% | 19.7% | 1,038 | 136.9% | 9.3% |
| | 合計 | 117 | 108.3% | 100.0% | 11,209 | 104.8% | 100.0% |

資料:(公社)岡山県観光連盟

(5) 地方別修学旅行学校数(大原美術館訪問数)

(単位:校)

| 地方 | 都道府 県名 | 学校数 | 地方 | 都道府 県名 | 学校数 | 地方 | 都道府 県名 | 学校数 | 地方 | 都道府 県名 | 学校数 | 地方 | 都道府 県名 | 学校数 | | | | |
|-----|-----------|-----|----|-----------|-----|----|-----------|-----|-----|-----------|-----|-----|-----------|-----|----|----|---|---|
| 北海道 | 北海道 | 1 | 関東 | 茨城 | 2 | 中部 | 新潟 | 1 | 近畿 | 三重 | 1 | 四国 | 徳島 | 3 | | | | |
| | 合計 | 1 | | 栃木 | | | 富山 | | | 滋賀 | | | 香川 | | 14 | | | |
| 東北 | 青森 | 1 | | 群馬 | | | 石川 | | | 京都 | | | 9 | | 愛媛 | 4 | | |
| | 岩手 | | | 埼玉 | | | 福井 | | | 大阪 | | | 10 | | 高知 | 4 | | |
| | 宮城 | | | 千葉 | | | 1 | | | 兵庫 | | | 12 | | 合計 | 25 | | |
| | 秋田 | | | 東京 | | | 6 | | | 奈良 | | | 2 | | 九州 | 福岡 | 1 | |
| | 山形 | | | 神奈川 | | | 9 | | | 和歌山 | | | 1 | | | 佐賀 | | 1 |
| | 福島 | | | 合計 | | | | | | 4 | | | 合計 | | | 37 | | |
| 合計 | 1 | 静岡 | | 13 | | | | | | 合計 | | | 19 | | | 熊本 | | |
| その他 | 海外 | 6 | 愛知 | 18 | 中国 | 鳥取 | | 1 | 大分 | 1 | | | | | | | | |
| | | | 合計 | 18 | | 島根 | | | 17 | | 宮崎 | 1 | | | | | | |
| | | | | | | | 山口 | 1 | 鹿児島 | 1 | | | | | | | | |
| | | | | | | | 合計 | 19 | 合計 | | 1 | | | | | | | |
| | | | | | | | | | 九州 | 1 | 合計 | 117 | | | | | | |

(6) 月別修学旅行生数(大原美術館訪問数)

| 月 | 人数 | 人 数(人) | 割 合(%) |
|-----|--------|--------|--------|
| 1月 | 104 | 104 | 0.9 |
| 2月 | 561 | 561 | 5.0 |
| 3月 | 353 | 353 | 3.1 |
| 4月 | 2,160 | 2,160 | 19.3 |
| 5月 | 1,135 | 1,135 | 10.1 |
| 6月 | 2,129 | 2,129 | 19.0 |
| 7月 | 556 | 556 | 5.0 |
| 8月 | 121 | 121 | 1.1 |
| 9月 | 1,094 | 1,094 | 9.8 |
| 10月 | 1,491 | 1,491 | 13.3 |
| 11月 | 1,329 | 1,329 | 11.8 |
| 12月 | 176 | 176 | 1.6 |
| 合計 | 11,209 | 11,209 | 100.0 |

資料:(公社)岡山県観光連盟

資料:(公社)岡山県観光連盟

8 入場者数

(1) 月別観光施設入場者数

| 施設名 \ 月 | 1月 | 2月 | 3月 | 4月 | 5月 | 6月 | 7月 |
|-----------------|--------|--------|--------|--------|--------|--------|--------|
| 大原美術館 | 14,137 | 16,550 | 25,721 | 33,198 | 46,371 | 28,779 | 23,085 |
| 倉敷民藝館 | 386 | 5,521 | 1,013 | 1,015 | 1,311 | 3,707 | 902 |
| 倉敷考古館 | 101 | 246 | 256 | 334 | 503 | 310 | 241 |
| 倉紡記念館・アイビー学館 | 710 | 983 | 1,475 | 1,398 | 2,116 | 1,492 | 1,366 |
| 大橋家住宅 | 519 | 682 | 1,693 | 2,080 | 2,658 | 1,423 | 1,317 |
| 日本郷土玩具館 | 308 | 434 | 670 | 1,204 | 1,364 | 802 | 734 |
| 市立自然史博物館 | 2,180 | 4,772 | 2,852 | 2,975 | 3,224 | 3,257 | 4,164 |
| 倉敷市立美術館 | 11,612 | 14,010 | 5,646 | 4,329 | 5,024 | 6,169 | 9,936 |
| 加計美術館 | 3,147 | 3,215 | 6,848 | 6,343 | 11,646 | 4,655 | 5,179 |
| 倉敷市歴史民俗資料館 | 90 | 188 | 126 | 135 | 81 | 71 | 109 |
| 由加山・蓮台寺 | 142 | 265 | 415 | 605 | 434 | 326 | 348 |
| 野崎家旧宅 | 1,085 | 5,338 | 4,798 | 1,884 | 3,754 | 2,654 | 1,606 |
| 鷺羽山ビクターセンター | 1,720 | 1,722 | 2,825 | 2,695 | 2,195 | 1,828 | 1,798 |
| むかし下津井回船問屋 | 1,314 | 2,294 | 2,470 | 2,508 | 3,395 | 2,143 | 2,687 |
| ベティスミスゾーンミュージアム | 910 | 1,310 | 1,889 | 1,610 | 3,178 | 1,410 | 2,039 |
| 玉島歴史民俗海洋資料館 | 1,083 | 1,016 | 1,399 | 986 | 1,195 | 1,394 | 1,594 |
| 旧柚木家住宅 | 244 | 1,200 | 1,030 | 449 | 486 | 688 | 243 |
| 倉敷科学センター宇宙劇場 | 2,120 | 3,659 | 3,625 | 2,408 | 3,831 | 3,277 | 6,079 |
| 倉敷科学センター展示室 | 2,916 | 4,211 | 4,803 | 4,211 | 5,935 | 4,679 | 9,230 |
| 福田歴史民俗資料館 | 141 | 10 | 33 | 17 | 20 | 31 | 21 |
| 磯崎眠亀記念館 | 143 | 400 | 169 | 159 | 188 | 197 | 157 |
| 計 | 45,008 | 68,026 | 69,756 | 70,543 | 98,909 | 69,292 | 72,835 |

(単位:人)

| 8月 | 9月 | 10月 | 11月 | 12月 | 合計 | 前年比 (%) | 施設名 | 月 |
|--------|--------|--------|--------|--------|---------|------------|------------------|---|
| 35,168 | 28,270 | 42,909 | 30,216 | 13,449 | 337,853 | 111.9 | 大原美術館 | |
| 1,276 | 7,297 | 1,099 | 1,192 | 1,501 | 26,220 | 123.2 | 倉敷民藝館 | |
| 331 | 211 | 528 | 328 | 128 | 3,517 | 90.4 | 倉敷考古館 | |
| 2,217 | 1,566 | 1,610 | 1,403 | 1,203 | 17,539 | 120.7 | 倉紡記念館・アイビー学館 | |
| 1,694 | 1,634 | 1,529 | 1,371 | 409 | 17,009 | 104.9 | 大橋家住宅 | |
| 788 | 574 | 674 | 458 | 400 | 8,410 | 139.9 | 日本郷土玩具館 | |
| 6,146 | 4,655 | 4,075 | 15,443 | 1,687 | 55,430 | 114.2 | 市立自然史博物館 | |
| 6,004 | 3,712 | 5,169 | 4,732 | 5,751 | 82,094 | 102.5 | 倉敷市立美術館 | |
| 7,315 | 5,795 | 6,820 | 5,222 | 3,345 | 69,530 | 114.8 | 加計美術館 | |
| 120 | 55 | 170 | 85 | 85 | 1,315 | 86.5 | 倉敷市歴史民俗資料館 | |
| 135 | 337 | 283 | 881 | 124 | 4,295 | 115.3 | 由加山・蓮台寺 | |
| 1,194 | 1,753 | 2,663 | 2,701 | 1,188 | 30,618 | 98.5 | 野崎家旧宅 | |
| 2,062 | 1,481 | 2,424 | 2,166 | 1,498 | 24,414 | 113.2 | 鷺羽山ビジターセンター | |
| 2,082 | 2,386 | 3,069 | 3,171 | 2,059 | 29,578 | 100.2 | むかし下津井回船問屋 | |
| 2,125 | 1,489 | 1,948 | 1,785 | 1,370 | 21,063 | 106.5 | パティスミスジーンズミュージアム | |
| 1,381 | 1,130 | 1,285 | 1,084 | 1,151 | 14,698 | 95.4 | 玉島歴史民俗海洋資料館 | |
| 238 | 318 | 323 | 454 | 237 | 5,910 | 104.3 | 旧柚木家住宅 | |
| 10,647 | 6,007 | 4,951 | 3,700 | 1,680 | 51,984 | 83.6 | 倉敷科学センター宇宙劇場 | |
| 16,081 | 9,515 | 8,610 | 6,140 | 2,653 | 78,984 | 85.5 | 倉敷科学センター展示室 | |
| 25 | 17 | 15 | 23 | 22 | 375 | 103.3 | 福田歴史民俗資料館 | |
| 149 | 321 | 312 | 1,240 | 137 | 3,572 | 88.7 | 磯崎眠亀記念館 | |
| 97,178 | 78,523 | 90,466 | 83,795 | 40,077 | 884,408 | 105.3 | 計 | |

資料:岡山県 観光課

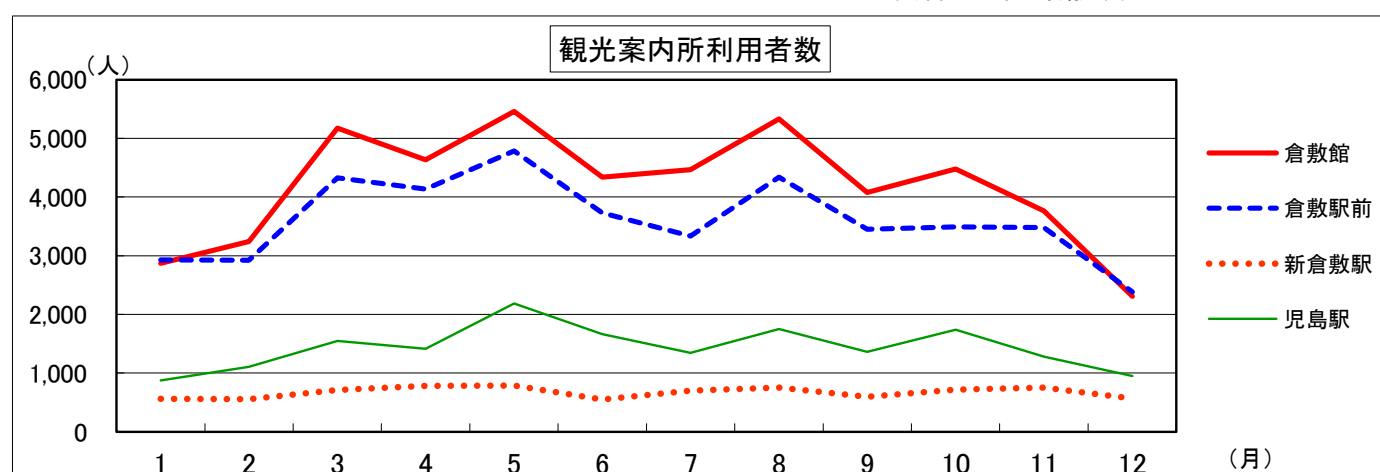
児島虎次郎記念館の入場者数は大原美術館に含む

(2) 観光案内所利用者数

(単位:人)

| 案内所名 月 | 倉敷館 | 倉敷駅前 | 新倉敷駅 | 児島駅 | 合計 | 内 外国人利用者数 | | | | |
|-----------|--------|--------|-------|--------|---------|-----------|--------|------|-------|--------|
| | | | | | | 倉敷館 | 倉敷駅前 | 新倉敷駅 | 児島駅 | 合計 |
| 1月 | 2,872 | 2,926 | 562 | 875 | 7,235 | 761 | 912 | 12 | 85 | 1,770 |
| 2月 | 3,244 | 2,924 | 553 | 1,105 | 7,826 | 1,032 | 1,038 | 22 | 134 | 2,226 |
| 3月 | 5,176 | 4,328 | 713 | 1,549 | 11,766 | 1,118 | 1,285 | 15 | 149 | 2,567 |
| 4月 | 4,633 | 4,136 | 783 | 1,412 | 10,964 | 1,437 | 1,474 | 23 | 279 | 3,213 |
| 5月 | 5,460 | 4,787 | 786 | 2,183 | 13,216 | 1,157 | 1,047 | 13 | 239 | 2,456 |
| 6月 | 4,340 | 3,728 | 547 | 1,662 | 10,277 | 1,461 | 999 | 25 | 215 | 2,700 |
| 7月 | 4,463 | 3,336 | 702 | 1,342 | 9,843 | 2,161 | 1,761 | 40 | 441 | 4,403 |
| 8月 | 5,329 | 4,339 | 751 | 1,748 | 12,167 | 1,837 | 1,572 | 42 | 295 | 3,746 |
| 9月 | 4,078 | 3,450 | 596 | 1,362 | 9,486 | 1,472 | 1,295 | 15 | 313 | 3,095 |
| 10月 | 4,475 | 3,493 | 719 | 1,739 | 10,426 | 1,722 | 1,650 | 44 | 316 | 3,732 |
| 11月 | 3,766 | 3,481 | 754 | 1,282 | 9,283 | 1,543 | 1,517 | 55 | 298 | 3,413 |
| 12月 | 2,308 | 2,382 | 568 | 951 | 6,209 | 1,078 | 973 | 16 | 267 | 2,334 |
| 合計 | 50,144 | 43,310 | 8,034 | 17,210 | 118,698 | 16,779 | 15,523 | 322 | 3,031 | 35,655 |

資料:(公社)倉敷観光コンベンションビューロー



(3) 観光休憩所利用者数の推移

(単位:人)

| 年 月 | 平成20年 | 平成21年 | 平成22年 | 平成23年 | 平成24年 | 平成25年 | 平成26年 | 平成27年 | 平成28年 | 前年比 (%) |
|--------|---------|---------|---------|---------|---------|--------|--------|--------|--------|------------|
| 1月 | 7,826 | 6,390 | 7,385 | 8,119 | 7,075 | 8,436 | 5,337 | 4,651 | 4,636 | 99.7 |
| 2月 | 9,481 | 8,712 | 9,153 | 10,177 | 8,847 | 8,975 | 6,918 | 6,600 | 6,170 | 93.5 |
| 3月 | 10,196 | 9,284 | 8,661 | 9,093 | 9,353 | 9,195 | 6,532 | 5,966 | 6,047 | 101.4 |
| 4月 | 9,235 | 6,884 | 8,610 | 9,257 | 7,295 | 7,881 | 6,513 | 6,665 | 6,692 | 100.4 |
| 5月 | 9,884 | 8,437 | 10,307 | 10,905 | 6,704 | 7,827 | 6,553 | 7,343 | 7,831 | 106.6 |
| 6月 | 7,875 | 9,099 | 9,421 | 10,564 | 5,285 | 5,147 | 5,038 | 5,399 | 6,216 | 115.1 |
| 7月 | 13,867 | 11,596 | 11,797 | 11,040 | 9,873 | 6,082 | 5,700 | 7,564 | 8,316 | 109.9 |
| 8月 | 12,040 | 10,677 | 12,037 | 11,339 | 10,261 | 8,064 | 7,297 | 6,951 | 8,098 | 116.5 |
| 9月 | 10,959 | 12,205 | 12,395 | 10,830 | 9,861 | 7,303 | 6,489 | 6,083 | 7,434 | 122.2 |
| 10月 | 11,252 | 11,521 | 11,833 | 12,558 | 12,494 | 7,456 | 6,946 | 7,093 | 7,369 | 103.9 |
| 11月 | 12,072 | 16,291 | 18,335 | 14,441 | 11,392 | 7,949 | 10,127 | 14,732 | 9,476 | 64.3 |
| 12月 | 6,237 | 5,908 | 7,446 | 6,968 | 7,849 | 5,428 | 4,449 | 4,155 | 4,910 | 118.2 |
| 合計 | 120,924 | 117,004 | 127,380 | 125,291 | 106,289 | 89,743 | 77,899 | 83,202 | 83,195 | 100.0 |

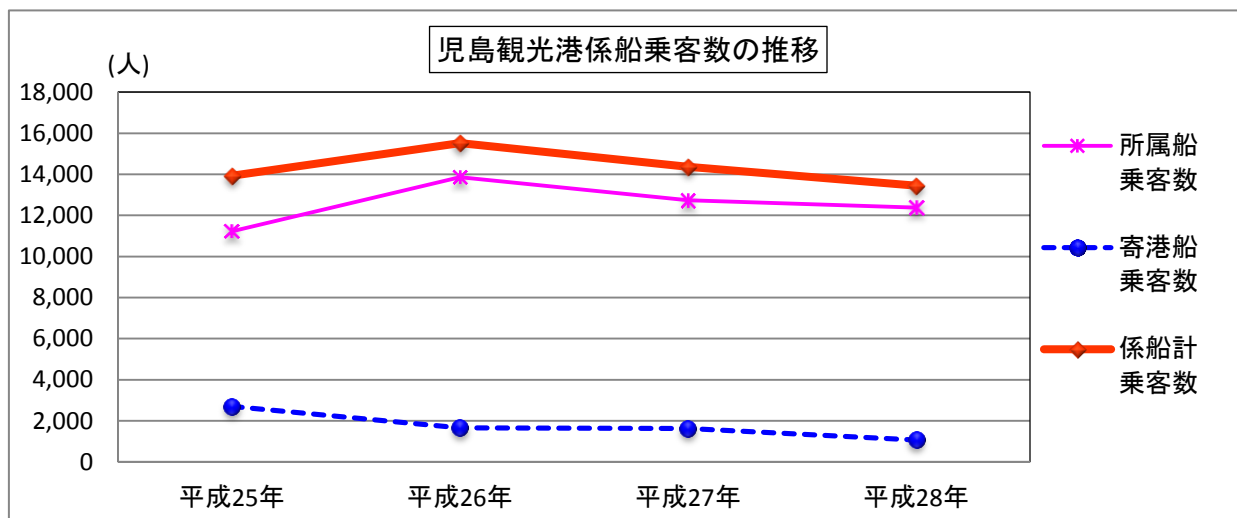
資料:(公社)倉敷観光コンベンションビューロー

9 児島観光港係船船舶数の推移

(1) 児島観光港係船船舶数の推移

| 船舶数 年 | 観光船協会所属船 | | | | 寄 港 船 | | | | 係 船 計 | | | |
|----------|-----------|-------------|------------|------------|-----------|-------------|------------|------------|-----------|-------------|------------|------------|
| | 隻数 (隻) | 延トン数 (t) | 乗客数 (人) | 前年比 (%) | 隻数 (隻) | 延トン数 (t) | 乗客数 (人) | 前年比 (%) | 隻数 (隻) | 延トン数 (t) | 乗客数 (人) | 前年比 (%) |
| 平成24年 | 995 | 18,629 | 11,711 | 97.3 | 84 | 1,514 | 2,145 | 56.9 | 1,079 | 20,143 | 13,856 | 87.7 |
| 平成25年 | 791 | 14,795 | 11,229 | 95.9 | 94 | 1,997 | 2,701 | 125.9 | 885 | 16,792 | 13,930 | 100.5 |
| 平成26年 | 861 | 16,035 | 13,862 | 123.4 | 73 | 1,560 | 1,658 | 61.4 | 934 | 17,595 | 15,520 | 111.4 |
| 平成27年 | 871 | 16,258 | 12,729 | 91.8 | 66 | 1,293 | 1,632 | 98.4 | 937 | 17,551 | 14,361 | 92.5 |
| 平成28年 | 837 | 15,651 | 12,380 | 97.3 | 42 | 842 | 1,070 | 65.6 | 879 | 16,493 | 13,450 | 93.7 |

資料：瀬戸大橋観光船協会



(2) 月別児島観光港係船船舶数

| 船舶数 月 | 観光船協会所属船 | | | 寄 港 船 | | | 係 船 計 | | |
|----------|-----------|-------------|------------|-----------|-------------|------------|-----------|-------------|------------|
| | 隻数 (隻) | 延トン数 (t) | 乗客数 (人) | 隻数 (隻) | 延トン数 (t) | 乗客数 (人) | 隻数 (隻) | 延トン数 (t) | 乗客数 (人) |
| 1月 | 24 | 446 | 232 | 2 | 38 | 60 | 26 | 484 | 292 |
| 2月 | 17 | 321 | 211 | 0 | 0 | 0 | 17 | 321 | 211 |
| 3月 | 28 | 522 | 482 | 0 | 0 | 0 | 28 | 522 | 482 |
| 4月 | 101 | 1,890 | 1,367 | 0 | 0 | 0 | 101 | 1,890 | 1,367 |
| 5月 | 95 | 1,759 | 1,383 | 2 | 37 | 43 | 97 | 1,796 | 1,426 |
| 6月 | 85 | 1,584 | 1,197 | 0 | 0 | 0 | 85 | 1,584 | 1,197 |
| 7月 | 69 | 1,287 | 868 | 1 | 19 | 40 | 70 | 1,306 | 908 |
| 8月 | 131 | 2,446 | 2,237 | 17 | 426 | 449 | 148 | 2,872 | 2,686 |
| 9月 | 86 | 1,607 | 1,079 | 3 | 70 | 59 | 89 | 1,677 | 1,138 |
| 10月 | 85 | 1,604 | 1,276 | 11 | 141 | 198 | 96 | 1,745 | 1,474 |
| 11月 | 85 | 1,603 | 1,702 | 6 | 111 | 221 | 91 | 1,714 | 1,923 |
| 12月 | 31 | 582 | 346 | 0 | 0 | 0 | 31 | 582 | 346 |
| 計 | 837 | 15,651 | 12,380 | 42 | 842 | 1,070 | 879 | 16,493 | 13,450 |

資料：瀬戸大橋観光船協会

10 沙美海水浴場利用者数の推移

(単位:人)

| 年 | 利用者数 | 前年比(%) |
|-------|--------|--------|
| 平成19年 | 30,000 | 100.0 |
| 平成20年 | 50,000 | 166.7 |
| 平成21年 | 50,000 | 100.0 |
| 平成22年 | 50,000 | 100.0 |
| 平成23年 | 48,000 | 96.0 |
| 平成24年 | 40,000 | 83.3 |
| 平成25年 | 47,000 | 117.5 |
| 平成26年 | 43,500 | 92.6 |
| 平成27年 | 43,900 | 100.9 |
| 平成28年 | 54,900 | 125.1 |

資料: 沙美海水浴場運営委員会

《出典》

- ・岡山県観光課
- ・(公社)岡山県観光連盟
- ・(公社)倉敷観光コンベンションビューロー
- ・瀬戸大橋観光船協会
- ・沙美海水浴場運営委員会
- ・本州四国連絡高速道路(株)