（給水装置工事平面図）

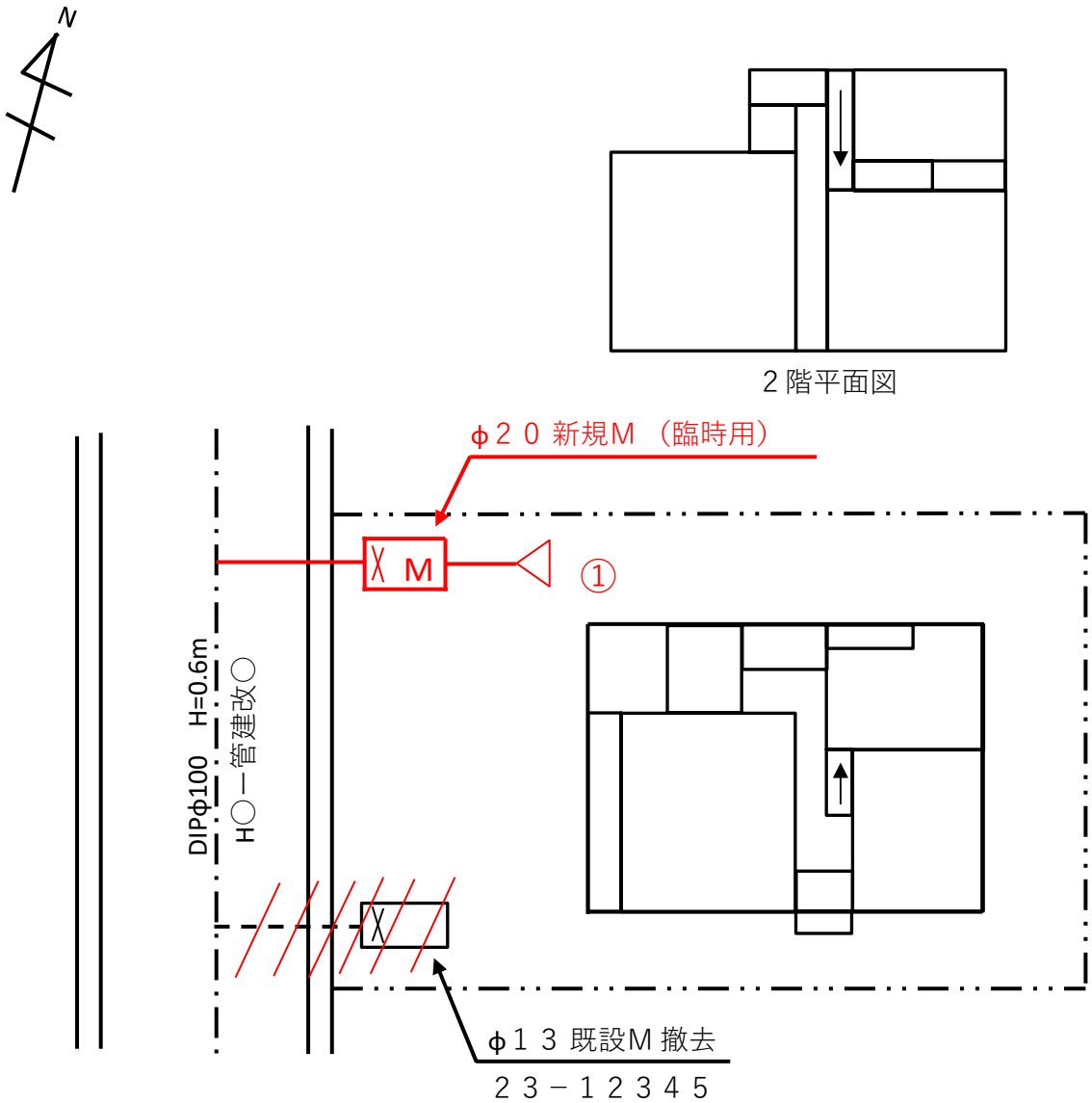

臨時用の仮設工事（新規メーター用）の書き方（記入例）

屋内工事主要材料				
材料名	口径	数量	単位	取付箇所
HIVP	φ20	1	m	
ホーム水栓＋水栓柱	φ13	1	個	①

☆給水栓等の取付箇所は○に数字で記入

屋外工事主要材料			
材料名	口径	数量	単位
PP	φ20	2.7	m
DIP用ボール式サドル分水栓	100×20	1	組
PP用プッシュオン継手　分水栓用ソケット	φ20	1	個
PP用プッシュオン継手　メーター・止水栓用ソケット	φ20	1	個
PP用プッシュオン継手　90°　エルボ	φ20	2	個
逆止弁付ボール止水栓	φ20	1	個
メーターボックス	φ20	1	個
分水栓キャップ	φ20	1	個

（屋外設計断面図）

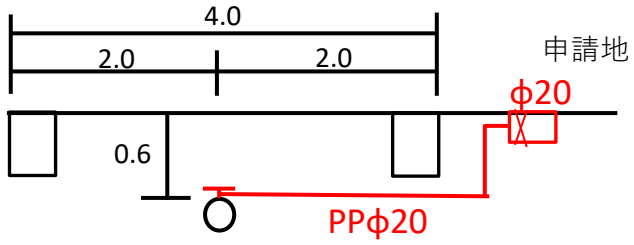

（給水装置工事平面図）

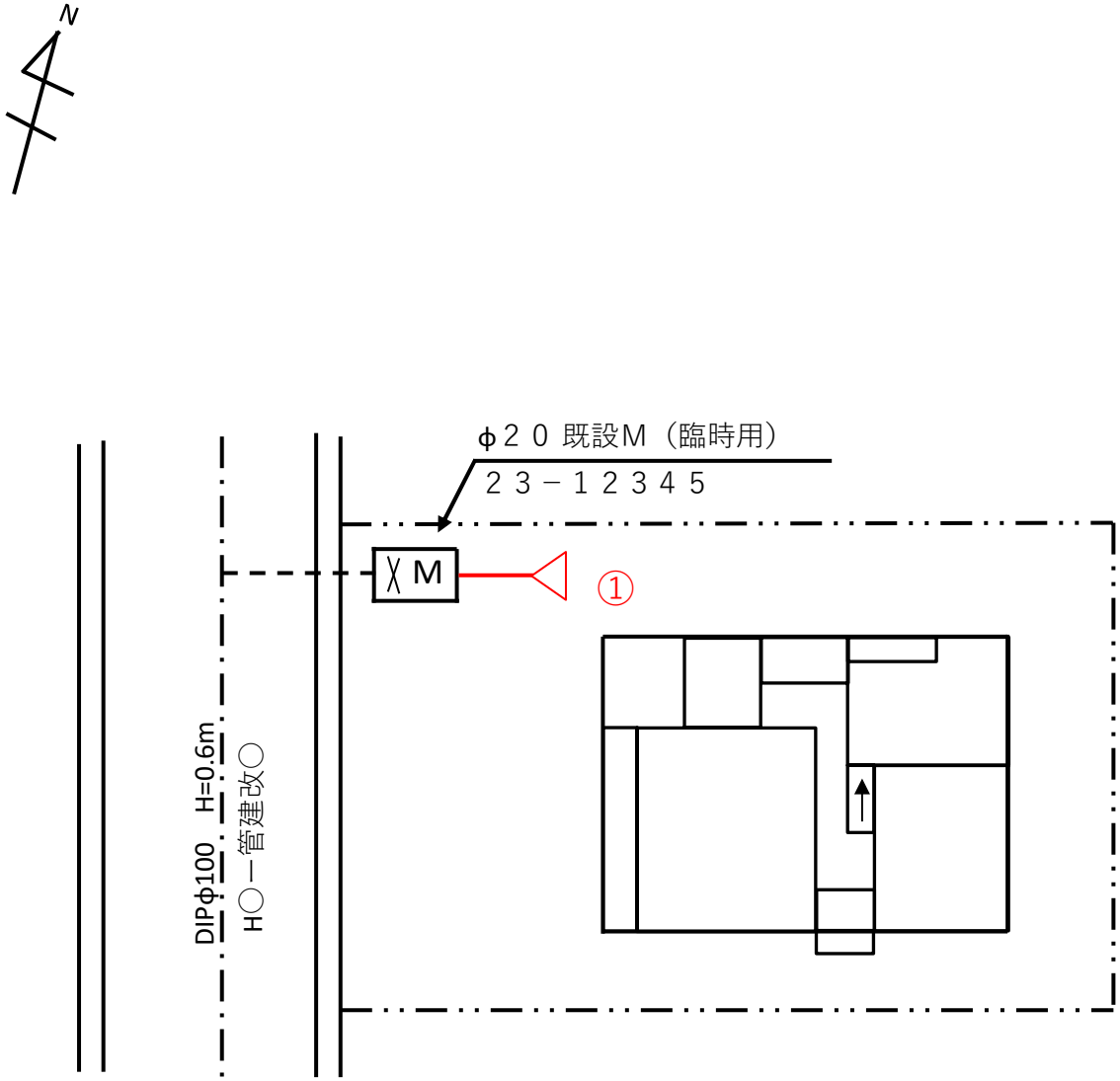

臨時用の仮設工事（既設メーター用）の書き方（記入例）

屋　内　工　事　主　要　材　料

材　料　名	口径	数量	単位	取付箇所
HIVP	φ20	1	m	
ホーム水栓＋水栓柱	φ13	1	個	①

☆給水栓等の取付箇所は○に数字で記入

屋　外　工　事　主　要　材　料

材　料　名	口径	数量	単位

（屋 外 設 計 断 面 図）

（給水装置工事平面図）

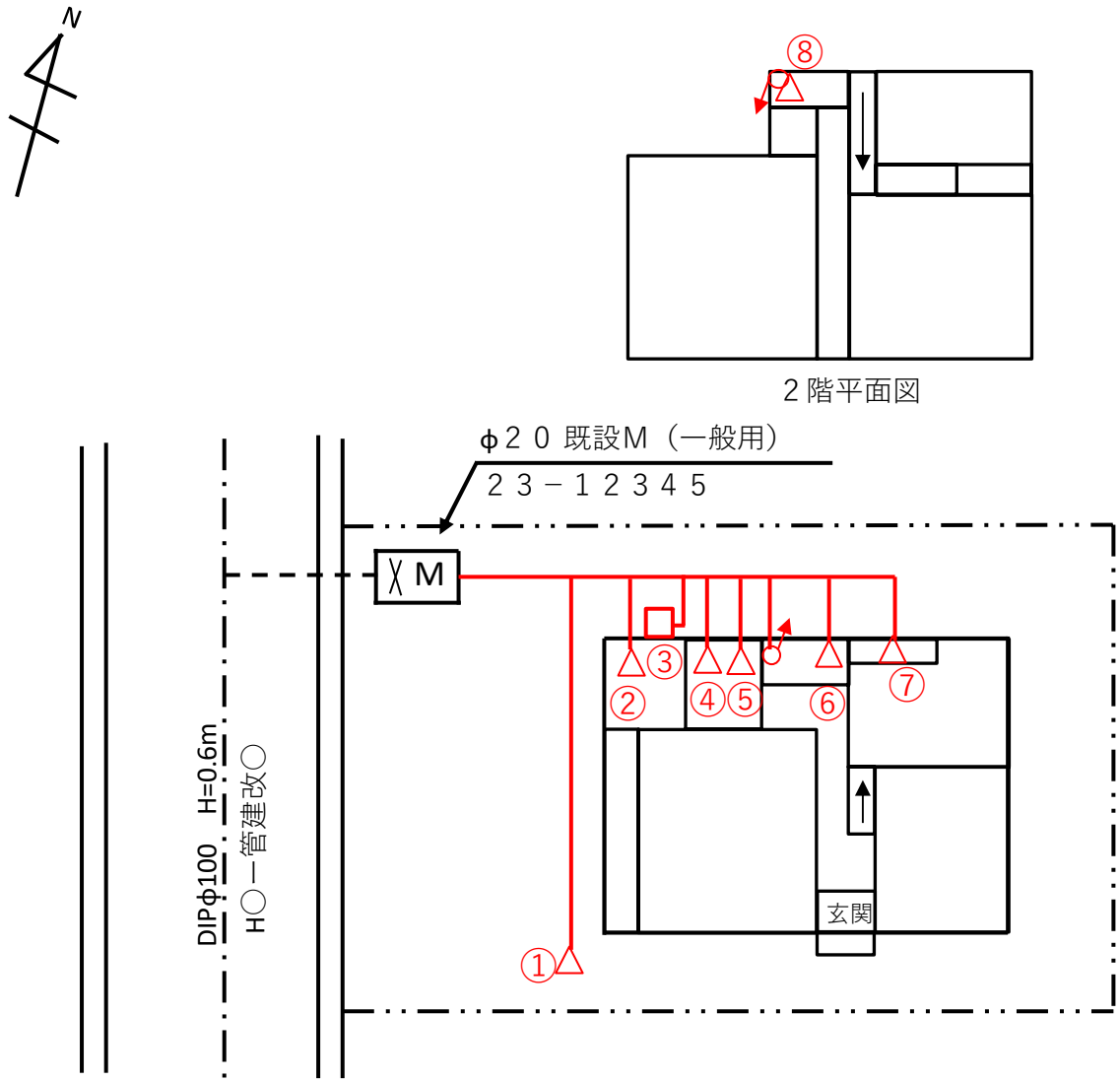

一般用の新設工事（既設メーター用）の書き方（記入例）

屋　内　工　事　主　要　材　料

材　料　名	口径	数量	単位	取付箇所
ホーム水栓＋水栓柱	φ13	1	個	①
シャワー付混合水栓	φ13	1	個	②
ストップバルブ＋電気温水器	φ13	1	個	③
ホーム水栓	φ13	1	個	④
立型水栓＋アングル止水栓	φ13	1	個	⑤
ロータンクボールタップ＋アングル止水栓	φ13	2	個	⑥、⑦
混合水栓	φ13	1	個	⑧
HIVP	φ20	7.5	m	
HIVP	φ13	8.0	m	
SGP-VB	φ13	5.0	m	

☆給水栓等の取付箇所は○に数字で記入

屋　外　工　事　主　要　材　料

材　料　名	口径	数量	単位

（屋 外 設 計 断 面 図）