

# LET'S リサイクル!

## 紙ごみは大切な資源です



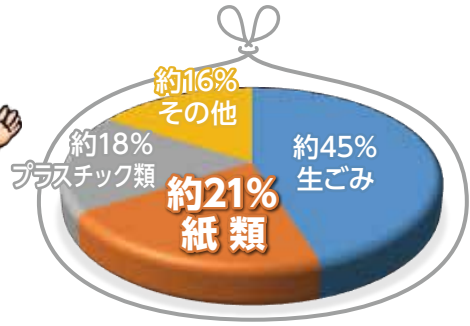
「紙ごみ」ってどれくらいあるの？

1年間に出る「紙ごみ」の量は、  
ごみステーションなどで回収される量 **約2千トン**  
地域の町内会などで集めている量 **約1万トン** にもなります!



それ以外にも、家庭から出される


「燃やせるごみ」**約8万4千トン**の中に、  
紙ごみが**約21%**含まれています。



「ごみ」を「資源」にすることができるね!

## 「紙ごみ」は、リサイクルできる大切な資源です!

収集された紙は再資源収集事業者に集められます。



再生資源事業者で、種類ごとに梱包され、製紙工場に運ばれます。

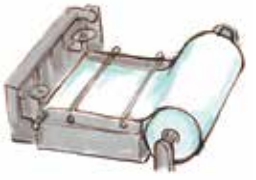


製紙工場加工され、このような製品に生まれ変わります。

パルパー (離解・溶解)



巻取・平判 (中間製品)



新聞・折り込み広告



新聞・雑誌  
印刷用紙など

雑誌・雑がみ



紙箱・書籍など

段ボール



段ボール箱  
紙筒など

紙パック



トイレトペーパー  
ティッシュペーパーなど

# 「紙ごみ」の出し方を確認しよう


●古紙類 《①新聞・広告、②雑誌・雑がみ・シュレッダーくず(紙)、③ダンボール、④紙パック》

## ①新聞紙・折り込み広告




ヒモで十文字にしばって出す。

## ②雑誌・雑がみ・シュレッダーくず(紙)



雑誌はヒモで十文字にしばる。雑がみは紙袋に入れてヒモでしばるか、雑誌などにはさんでヒモで十文字にしばる。シュレッダーくずは透明の袋(真備地区は半透明・指定ごみ袋も可)に入れる。

## ③ダンボール



ヒモで十文字にしばって出す。

## ④紙パック (500ml以上)

※アルミの貼ってある紙パックは、「燃やせるごみ」です。  
※酒・調味料の紙パックも「資源ごみ」です。

①中身を完全に出し水洗いする。



②はさみで切り開き乾かす。



③ヒモで十文字にしばって出す。



# 「雑がみ」を出すときの注意事項

## 「雑がみ」の出し方

紙袋に入れてしばる



- ビニールコーティングされた紙袋は使えません。
- 取っ手がビニールや布でできているものは、外してください。

雑誌などに挟んで十文字にしばる。



ホッチキスはついていても大丈夫です



紙に貼ってあるセロハンテープはとってください



窓あき封筒のセロハンはとってください



ダンボール箱には入れないでください



ティッシュの箱のビニールはとってください



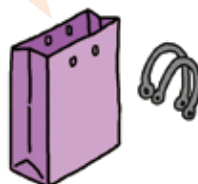
雑誌の付録は除いてください



カレンダーの金具はとってください



紙袋の紙でない持ち手を外してください



個人情報が入っている方は消してから出してください





# 「雑がみ」の分別を確認しよう！

汚れや臭いが無ければ大丈夫です



パンフレット



辞書・辞典



包装紙



カレンダー



食品・お菓子の箱



ノート・メモ帳



封筒・手紙・はがき  
(粘着物を取り除いて)



ティッシュの箱



衣類の台紙



ビールの6本入りパック



学校のプリント類



名刺



色紙



レシート  
(爪でこすっても黒くならないもの。青い印字)



トイレトーパーや  
ラップの芯

汚れや臭いがついた紙や、特殊加工された紙、粘着物がついた紙などは「雑がみ」として出せません。燃やせるごみで出してください



アイスクリームの  
ふた・カップ  
※防水加工



カーボン紙



和紙



線香の箱  
※臭い



感熱紙  
※特殊加工



アルミの貼ってある  
紙パック



油污れの箱  
(ピザの箱など)



半紙



シール・  
シールの台紙  
※特殊加工



油紙  
※特殊加工



紙皿・紙コップ  
※防水加工



靴等の詰め物の紙  
※特殊加工



アイロンプリント用紙  
(昇華転写紙)



金紙・銀紙・  
アルミ箔



印画紙の写真  
※特殊加工



点字用紙  
※特殊加工



レシートなど感熱紙



圧着はがき  
※特殊加工



マスキングテープ  
※特殊加工



インクジェット写真  
プリント用紙  
※特殊加工



カップめん等の紙容器  
※防水加工



ペーパータオル



ガムテープ  
※粘着物



石鹸の包み紙  
※臭い



紙おむつ

## 分別の確認は スマホ用ごみ分別アプリ「さんあーる」で!

ごみの分別を簡単に確認できたり、ごみ出しの日をお知らせして出し忘れを防いでくれたりする、スマートフォン向け無料アプリ「さんあ〜る」を配信しています。市からのお知らせを受け取ったり、ごみの持ち込み施設である環境センター等までのナビができたりと便利な機能がたくさんありますので、専用サイトからダウンロードして御利用ください。

各ストアから「さんあ〜る」で検索しダウンロード  
下記のQRコードからもダウンロードできます



## 10月は「食品ロス削減月間」です

### 1 買い物に行く前には

- ・冷蔵庫の中身をチェック
- ・献立をチェック



### 2 買い物をするときには

- ・必要な分だけ買いましょう
- ・賞味期限(美味しく食べることができる期限)や、消費期限(安全に食べられる期限)を確認しましょう



### 3 料理を作るときには

- ・食べる分だけ作りましょう



### 4 食べるときには

- ・残さず食べましょう



### 5 それでも余ったものは

- ・少し手を加えてアレンジ料理に
- ・冷凍(冷蔵)保存して早めに食べよう



食欲の秋にこそ  
「食品ロス」の削減を!



お問い合わせ先

倉敷市一般廃棄物対策課 電話086-426-3375