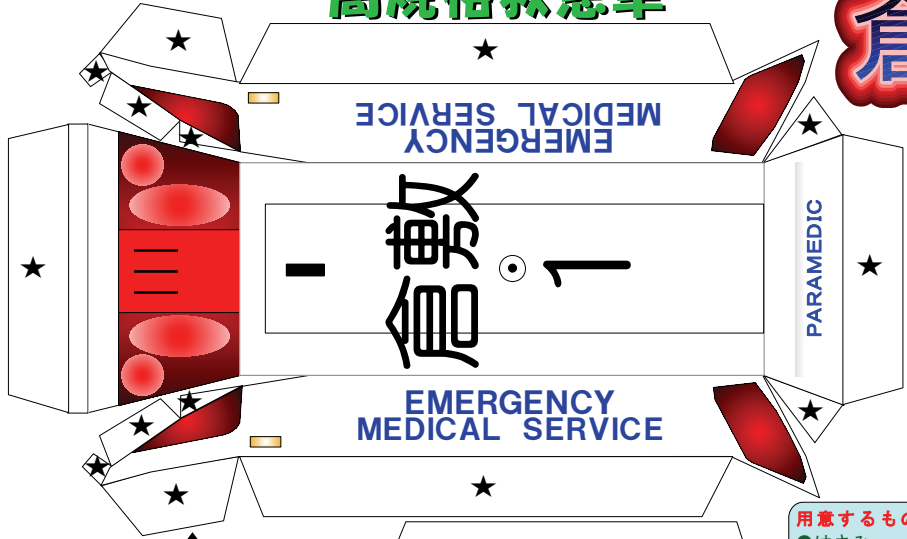



高規格救急車

倉敷市消防局



119はおちついて 火事か？救急か？
 場所は？
 目標は？

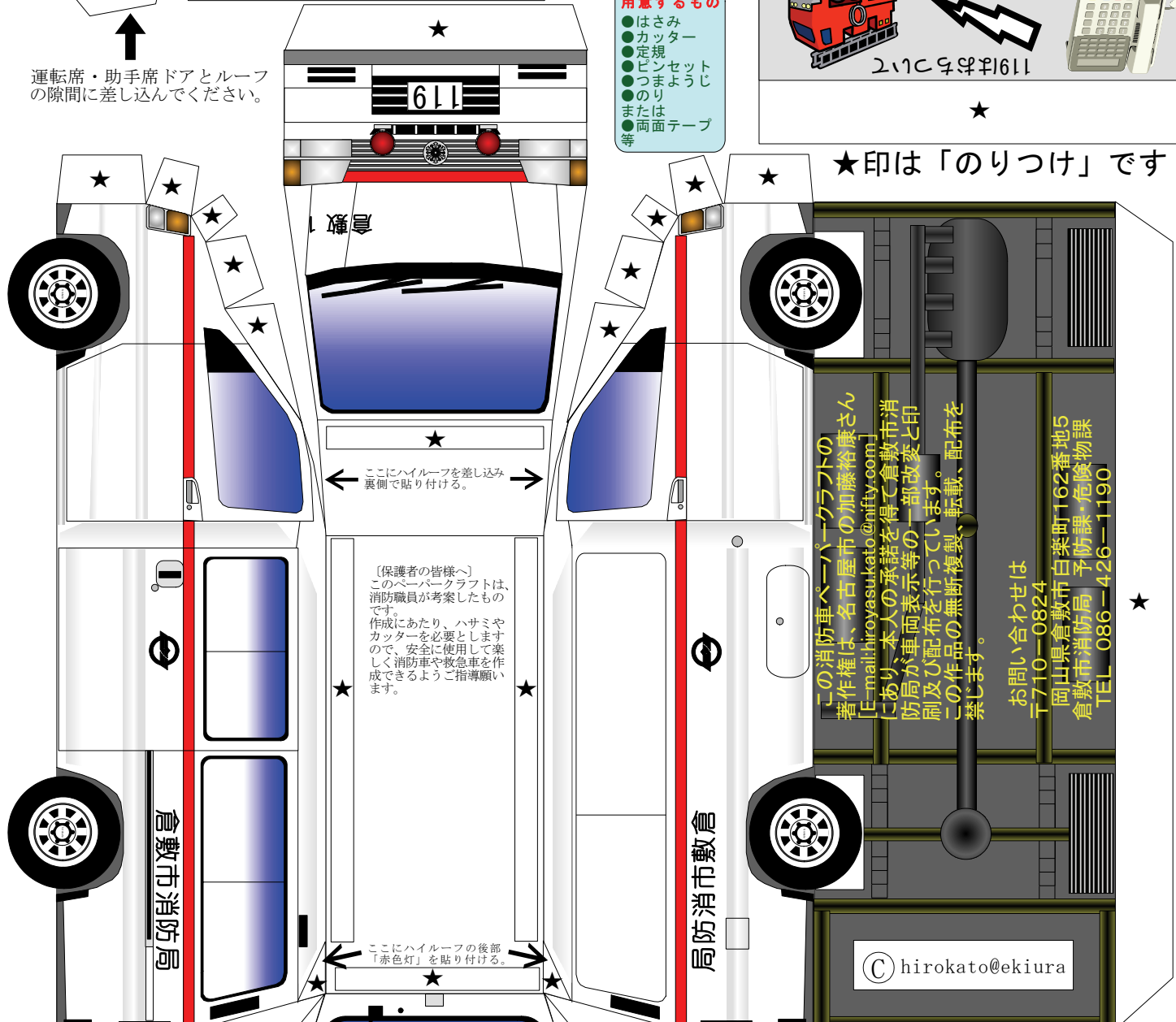
倉敷市消防局
 〒710-0824
 岡山県倉敷市白楽町162番地5
 倉敷市消防局
 TEL 086-426-1190



- 用意するもの
- はさみ
 - カッター
 - 定規
 - ビット
 - ツマみ
 - セット
 - まり
 - のり
 - は
 - た
 - ま
 - 両
 - テープ
 - 等

運転席・助手席ドアとルーフの隙間に差し込んでください。

★印は「のりつけ」です！



この消防車ペーパークラフトの著作権は、名古屋市の加藤裕康さん [E-mail: hiroyasukato@nifty.com] があり、本人の承諾を得て倉敷市消防局が車両表示等の一部改変と印刷及び配布を行っています。この作品の無断複製、転載、配布を禁じます。

お問い合わせは
 〒710-0824
 岡山県倉敷市白楽町162番地5
 倉敷市消防局 予防課・危険物課
 TEL 086-426-1190

© hirokato@ekiura

はじめにハイルーフを組み立てよう！
 完成したら右の写真と比べてみよう！

