

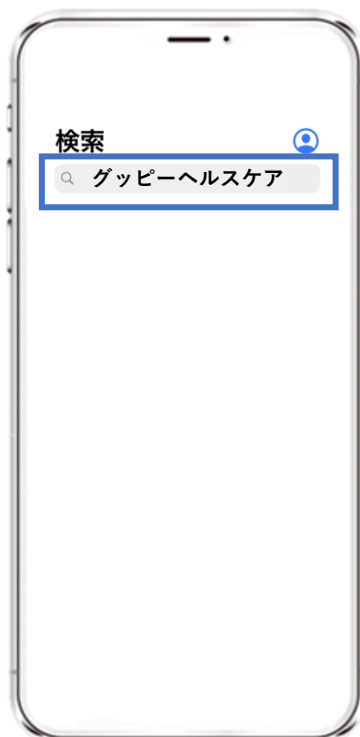
グッピーヘルスケアのインストール

①App Store起動



iPhoneのホーム画面から「App Store」を起動

②アプリ検索



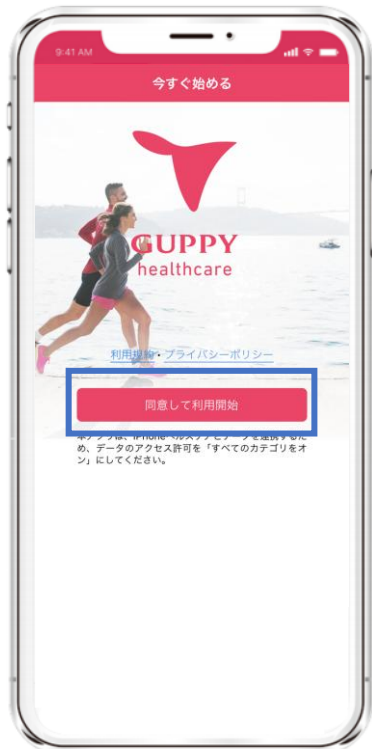
「App Store」内の検索欄で、「グッピーヘルスケア」を検索

③インストール



「入手」をタップしてグッピーヘルスケアをインストール

④グッピーヘルスケアを起動




利用規約・プライバシーポリシーを確認し、[同意して利用開始]をタップ

⑤ヘルスケアとの連携



[すべてのカテゴリをオン]を選択し、[許可]をタップ



アプリのデータ連携

iPhoneの場合、ヘルスケアから歩数・距離などを取得しているため、連携は必須です。

※その他のデータ（体重や体温など）についても、ヘルスケアと連携ができます。