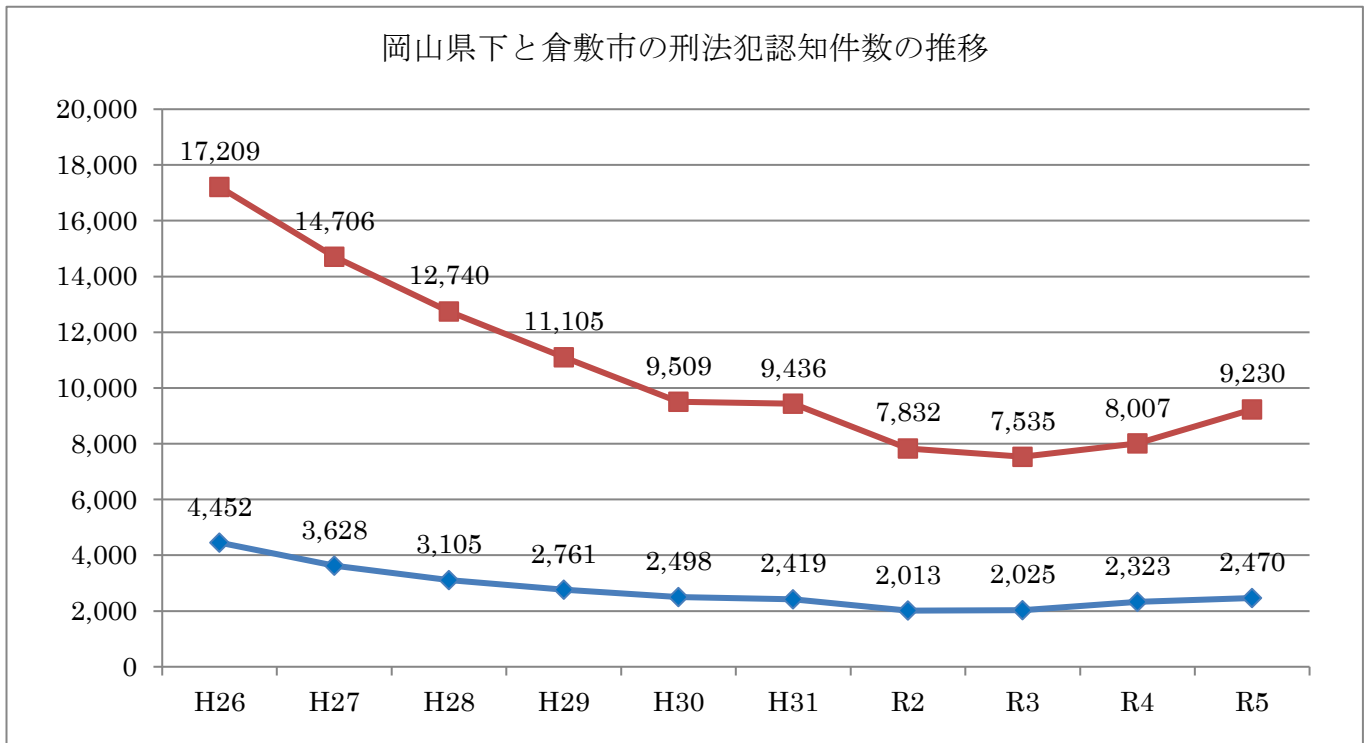


倉敷市内の刑法犯認知件数について

※岡山県警察の統計資料をもとに作成し、数値は原則として四捨五入していますので、総数が内訳の計と一致しないことがあります。

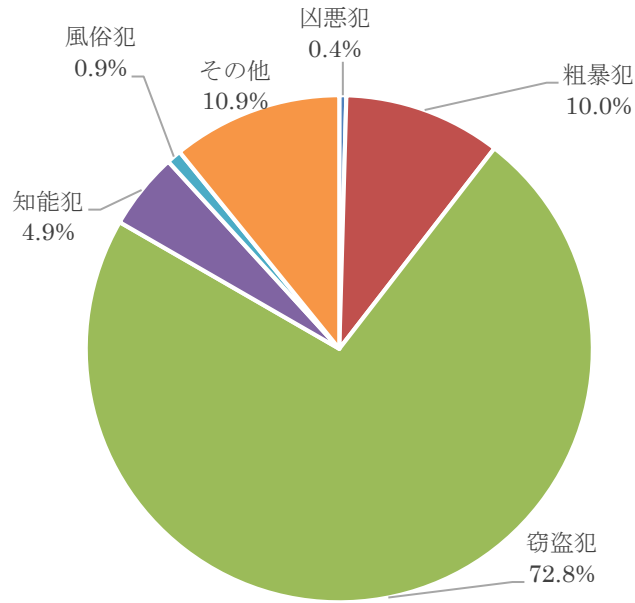
※刑法犯認知件数は、警察において発生を認知した事件の数をいいます。



令和5年に市内で起きている犯罪の種類（罪種）別認知件数

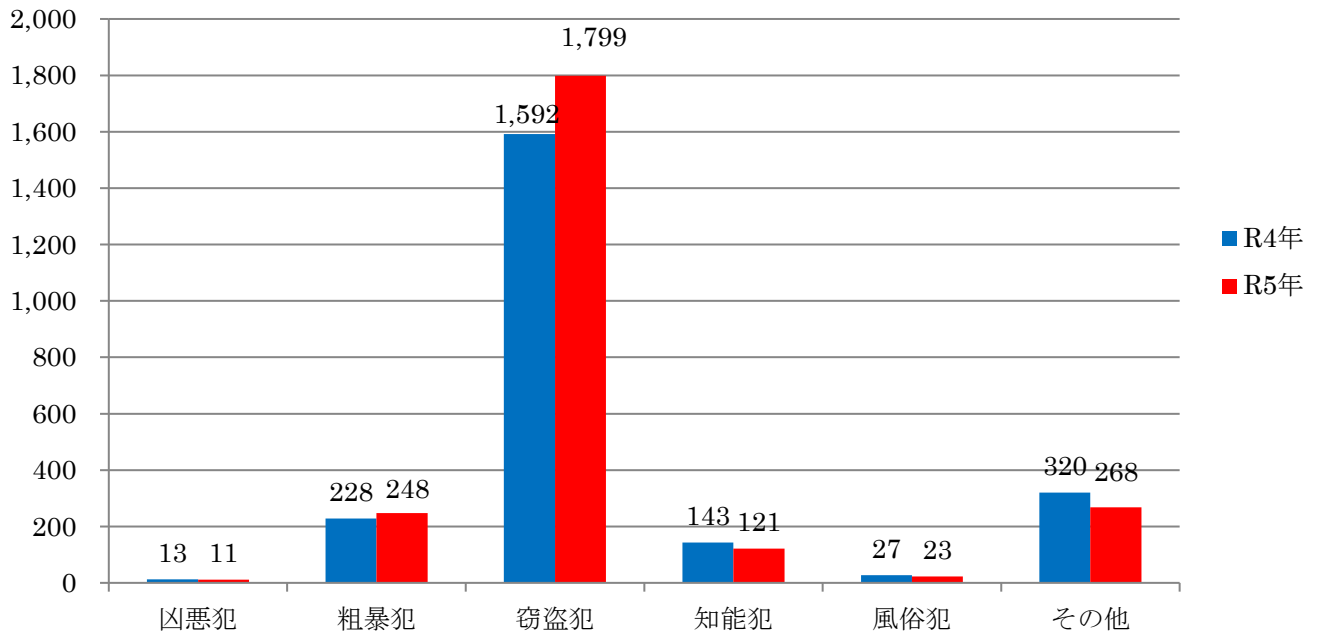
	令和5年	令和4年	増減数	増減率
凶悪犯 (殺人、強盗、放火等)	11	13	△2	△15.4%
粗暴犯 (暴行、傷害、脅迫等)	248	228	20	8.8%
窃盗犯 (自転車盗、万引き等)	1,799	1,592	207	13.0%
知能犯 (詐欺、横領、偽造等)	121	143	△22	△15.4%
風俗犯 (賭博、強制わいせつ等)	23	27	△4	△14.8%
その他刑法犯 (住居侵入、器物損壊等)	268	320	△52	△16.3%
総数	2,470	2,323	147	6.3%

種類別認知件数割合



※刑法犯認知件数のうち、窃盗犯が全体の約72.8%を占めています。

令和4年と5年の認知件数比較

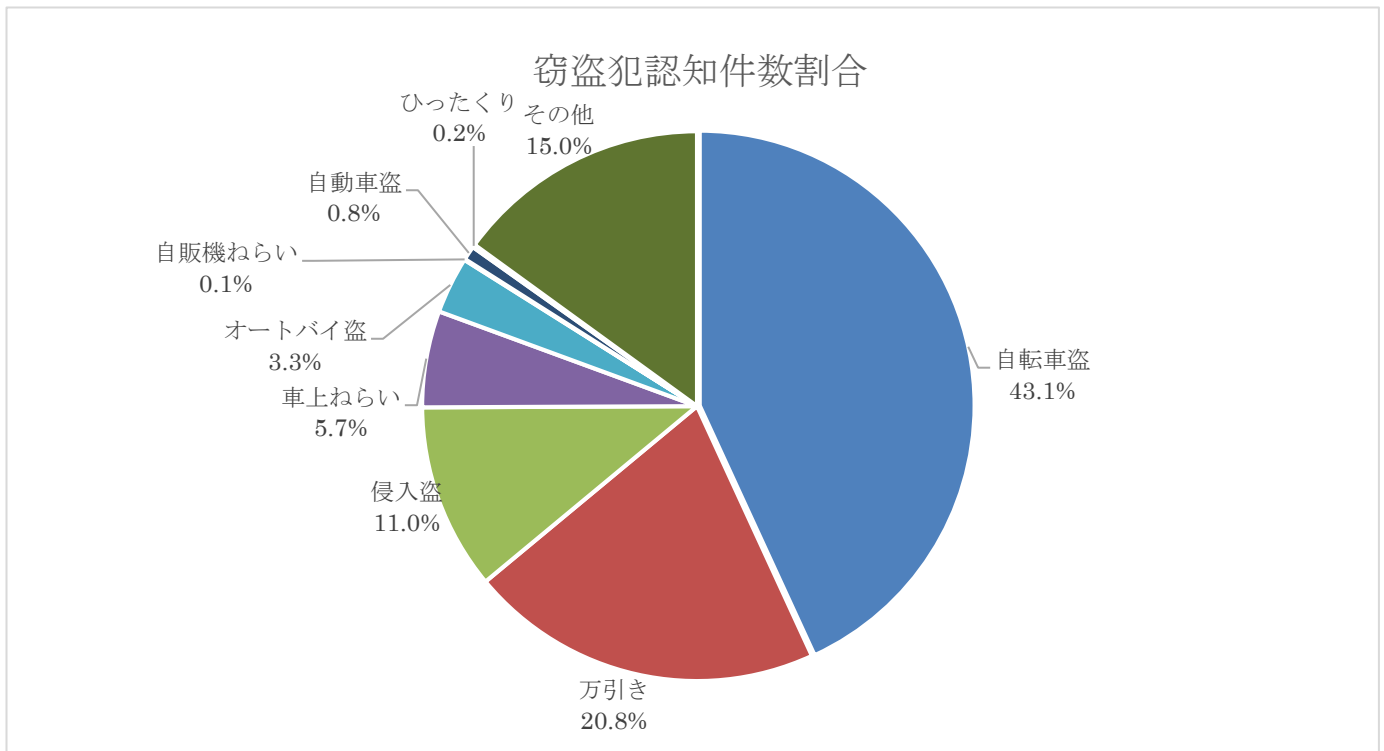


※令和5年は、令和4年に比べ窃盗犯と粗暴犯が増加しています。

令和5年中の市内窃盗犯認知状況

	認知件数	うち施錠あり	うち施錠なし	備考
自転車盗	776	214	562	
万引き	375			
侵入盗	197			うち空き巣60件（32件が無締り箇所からの侵入）
車上ねらい	102	26	76	
オートバイ盗	60	32	28	
自販機ねらい	1			
自動車盗	15	7	8	
ひったくり	3			うち女性の被害3件
その他	270			

※未施錠の自転車被害が多発しています。

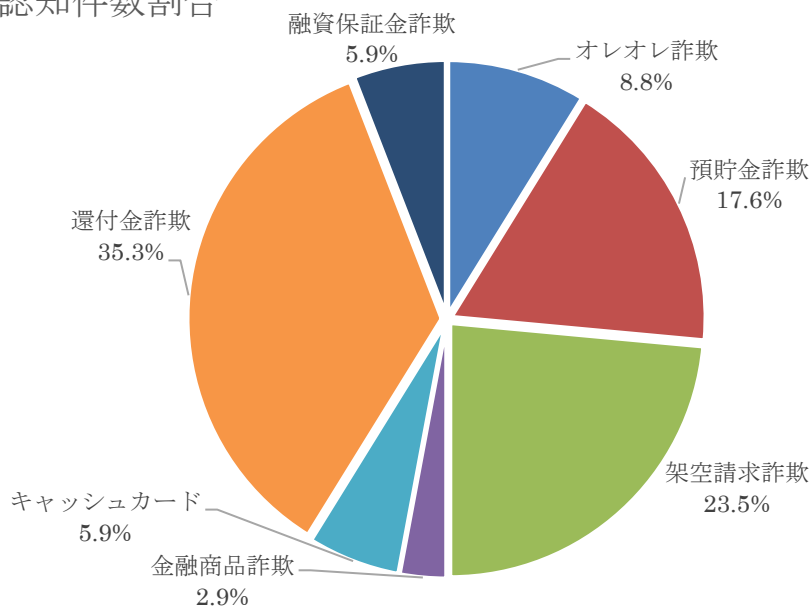


※窃盗犯の中では、自転車盗や万引きが多発しています。

令和5年中の市内特殊詐欺認知状況

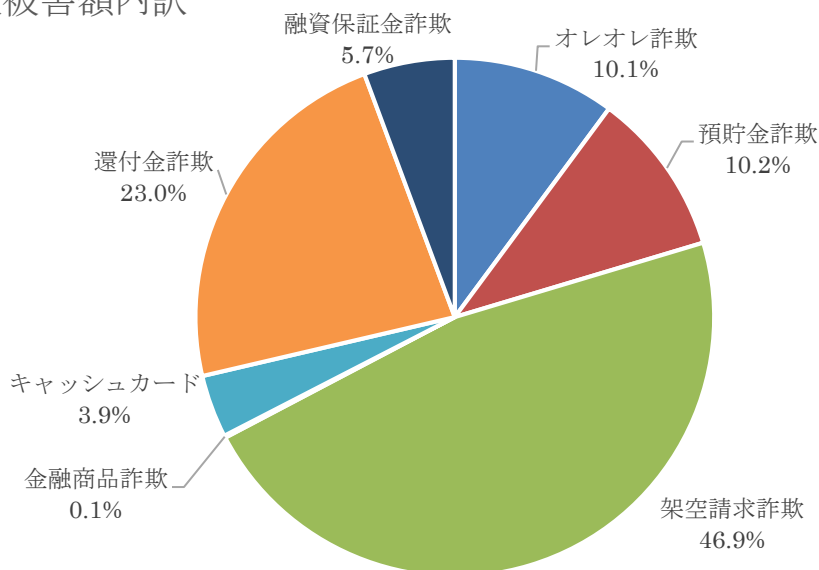
	認知件数	被害額 (円)
オレオレ詐欺	3	11,400,000
預貯金詐欺	6	11,500,000
架空請求詐欺	8	52,769,990
金融商品詐欺	1	149,596
キャッシュカード詐欺盗	2	4,400,000
還付金詐欺	12	25,837,894
融資保証金詐欺	2	6,375,231
計	34	112,432,711

特殊詐欺認知件数割合



※特殊詐欺認知件数では、還付金詐欺が全体の約35.3%を占めています。

特殊詐欺被害額内訳



※被害額では、架空請求詐欺が46.9%、還付金詐欺が全体の約23.0%を占めています。