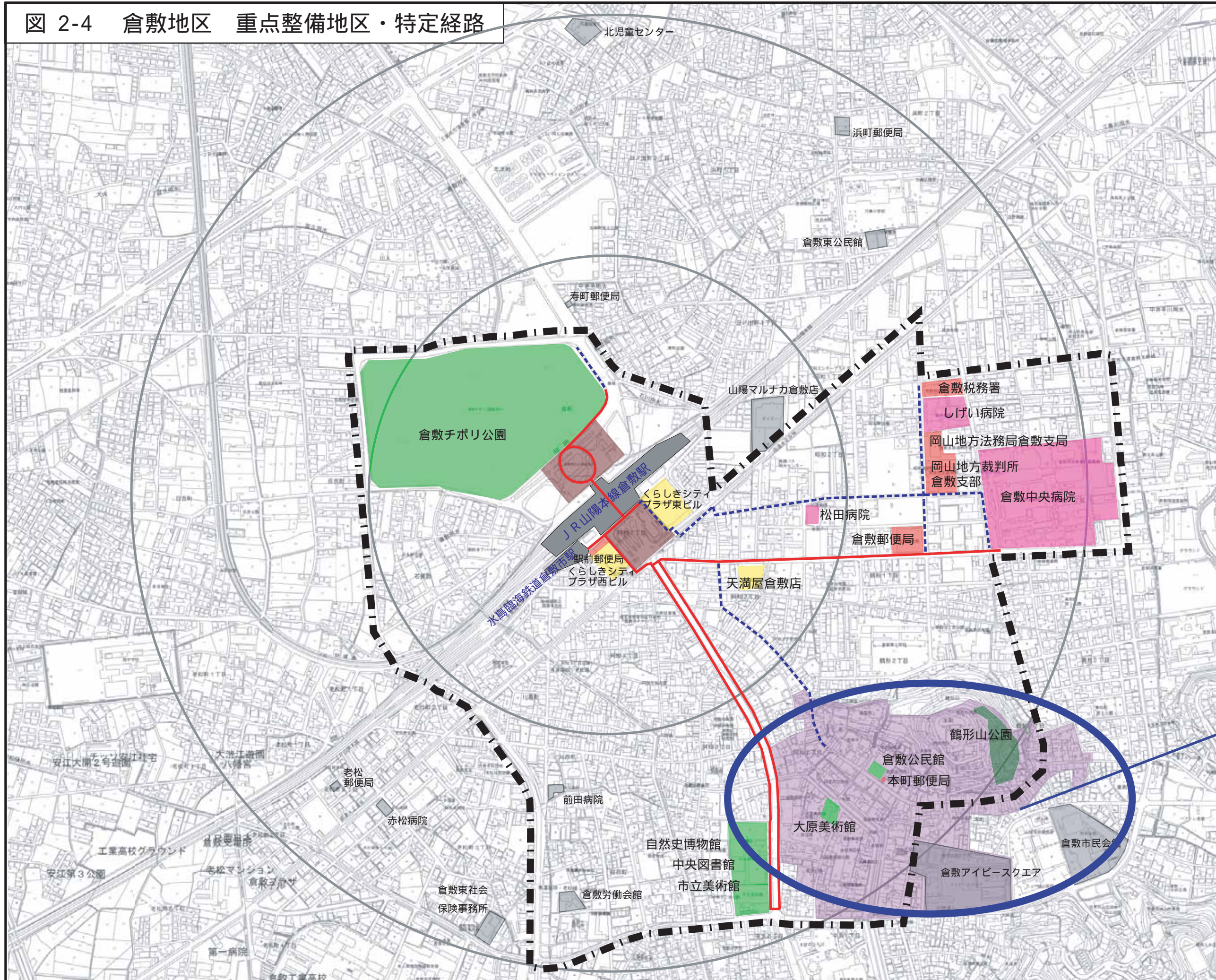


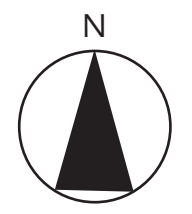
図 2-4 倉敷地区 重点整備地区・特定経路



凡 例

- 対象鉄道駅
- 官公庁施設
- 医療施設・福祉施設
- 教育施設
- 文化交流施設
- スポーツ施設
大規模公園
- 大規模商業施設
- その他施設
(美観地区)
- 駅を中心とした
1km、500m 圏
- 重点整備地区
- 特定経路
- 準特定経路

美観地区における
総合的なバリアフリー
整備計画



S = 1 : 8000

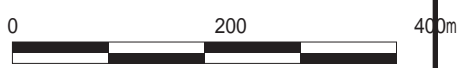


図 2-5 倉敷駅 特定経路

凡 例

- 特定経路 (1階)
- - - 特定経路 (2階)
- - - 準特定経路
- エレベーター
- トイレ
- 駅改札口

