

保育所保護者アンケートについて

保育所保護者アンケートにつきましては、保育サービスの質の向上を図るため、平成16年度から実施しています。令和4年度のアンケート集計結果について取りまとめましたので、お知らせいたします。

令和4年度のアンケート結果では、「保育園を利用しての満足度」として約97%の保護者の皆様から、満足・ほぼ満足のご回答をいただいております。なお、アンケート各設問項目及び利用満足度については、別表をご参照ください。

また、多くの保護者の皆様からお寄せいただいた保育所に関するご意見・ご要望につきましては、今後の保育所運営や保育環境整備に生かしてまいりたいと考えております。

【保育所保護者アンケートについて】

- 調査主旨・・・保育サービスの質の向上を図る
- 調査対象園・・・市内の公立・民間保育園 全76か所
- 調査対象者・・・各保育園の入所者数の約5%相当数世帯（無作為抽出）
- 実施方法・・・無記名、封筒回収、倉敷市担当者による集計作業により、
記載者のプライバシーを保護
- 回答方法・・・各設問の該当する答えに○印をつける
- 実施日・・・令和5年1月24日（火）

【お寄せいただいたご意見・ご要望について】

《保育園の施設について》

→ 保育園の施設について、「園舎の老朽化への対策」、「駐車場の使用」などの御意見を昨年度に引き続きいただいております。皆様の御意見を踏まえた上で、保護者の方が安心してお子様を預けることができるよう、また、お子様に快適に過ごしていただける保育園を目指して今後とも努めてまいります。

《保育の内容・方針について》

→ 「子どもひとりひとりを大切にしてくださっている」、「発達がゆっくりな子に対しても各々の個性や能力を把握して工夫して取り組ませてくれる」などのお褒めの言葉を数多くいただいております。

その一方で、「連絡帳のやりとりのみのため子どもの様子を視覚的に把握することができにくい」などの御指摘もございましたので、研修等を通して、保育内容・運営体制の充実に努めてまいります。

令和5年3月22日

子ども未来部 保育・幼稚園課

認定こども園保護者アンケートについて

認定こども園保護者アンケートにつきましては、教育及び保育サービスの質の向上を図るため、平成27年度から実施しています。令和4年度のアンケート集計結果について取りまとめましたので、お知らせいたします。

令和4年度のアンケート結果では、「認定こども園を利用しての満足度」として約97%の保護者の皆様から、満足・ほぼ満足のご回答をいただいております。なお、アンケート各設問項目及び利用満足度については、別表をご参照ください。

また、多くの保護者の皆様からお寄せいただいた認定こども園に関するご意見・ご要望につきましては、今後の認定こども園運営や教育及び保育の環境整備に生かしてまいりたいと考えております。

【認定こども園保護者アンケートについて】

- 調査主旨・・・教育及び保育サービスの質の向上を図る
- 調査対象園・・・市内の公立・民間認定こども園 全28か所
- 調査対象者・・・各認定こども園の入所者数の約5%相当数世帯（無作為抽出）
- 実施方法・・・無記名、封筒回収、倉敷市担当者による集計作業により、
記載者のプライバシーを保護
- 回答方法・・・各設問の該当する答えに○印をつける
- 実施日・・・令和5年1月24日（火）

【お寄せいただいたご意見・ご要望について】

《職員について》

→ 「感染症の流行が続く中、先生方にはご尽力頂き感謝している」、「いつも子どもの気持ちに寄り添っていただいている」などのお褒めの言葉を数多くいただいております。

その一方で、「子どもの服や持ち物の入れ間違いが多い」などの御指摘もございましたので、研修等を通して、職員の意識向上に努めてまいります。

《教育及び保育の内容・方針について》

→ 「子どもの園での様子を詳しく教えてくれてありがたい」、「優しい先生方のおかげで安心して子どもをおまかせできている」などのお褒めの言葉を数多くいただいております。

その一方で、「用意が必要なものを急に言われることがあるので余裕を持って言って欲しい」などの御指摘もございましたので、研修等を通して、保育内容・運営体制の充実に努めてまいります。

令和5年3月22日

子ども未来部 保育・幼稚園課

施設型給付私立幼稚園保護者アンケートについて

施設型給付私立幼稚園保護者アンケートにつきましては、教育の質の向上を図るため、平成28年度から実施しています。令和4年度のアンケート集計結果について取りまとめましたので、お知らせいたします。

令和4年度のアンケート結果では、「幼稚園を利用しての満足度」として約94%の保護者の皆様から、満足・ほぼ満足のご回答をいただいております。なお、アンケート各設問項目及び利用満足度については、別表をご参照ください。

また、多くの保護者の皆様からお寄せいただいた幼稚園に関するご意見・ご要望につきましては、今後の幼稚園運営や教育環境整備に生かしてまいりたいと考えております。

【施設型給付私立幼稚園保護者アンケートについて】

- 調査主旨・・・教育の質の向上を図る
- 調査対象園・・・市内の施設型給付私立幼稚園 全9か所
- 調査対象者・・・各施設型給付私立幼稚園の入園者数の約5%相当数世帯（無作為抽出）
- 実施方法・・・無記名、封筒回収、倉敷市担当者による集計作業により、記載者のプライバシーを保護
- 回答方法・・・各設問の該当する答えに○印をつける
- 実施日・・・令和5年1月24日（火）

【お寄せいただいたご意見・ご要望について】

《職員について》

→ 「いつも笑顔で子どもや私に挨拶してくださってとても気持ちよく送り出せている」などのお褒めの言葉を数多くいただいております。

その一方で、「園やクラスの様子をもっと伝えて頂けると嬉しい」などの御指摘もございましたので、研修等を通して、職員の意識向上に努めてまいります。

《教育の内容・方針について》

→ 「常に新しいことを取り入れて教育して下さっていることに感謝している」などのお褒めの言葉を数多くいただいております。

その一方で、「お知らせ忘れや書類不足が多い気がする」などの御指摘もございましたので、研修等を通して、教育内容・運営体制の充実に努めてまいります。

令和5年3月22日

子ども未来部 保育・幼稚園課

保育所保護者アンケート集計(民間)

令和5年1月24日実施

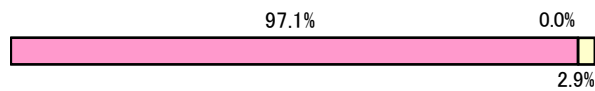
回収率85.7%(回答312世帯/配付364世帯)

■ はい ■ いいえ □ どちらともいえない等

《保育について》

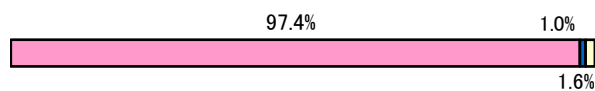
1 保育園での保育及び行事は、お子さんの年齢や発達に合っていますか。

はい	303	97.1%
いいえ	0	0.0%
どちらともいえない等	9	2.9%
計	312	



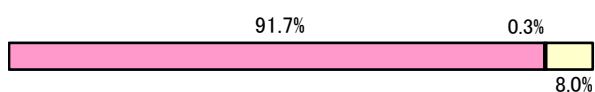
2 保育園の開所日数及び保育時間は、必要とする日数・時間となっていますか。

はい	303	97.4%
いいえ	3	1.0%
どちらともいえない等	5	1.6%
計	311	



3 子どもの健康や安全は確保されていると思いますか。

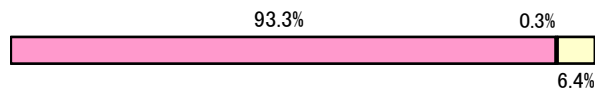
はい	286	91.7%
いいえ	1	0.3%
どちらともいえない等	25	8.0%
計	312	



《職員の態度について》

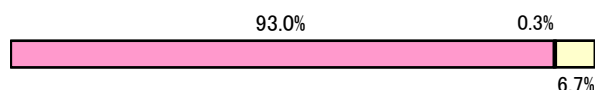
1 先生は、笑顔と適切な言葉づかいで対応していますか。

はい	290	93.3%
いいえ	1	0.3%
どちらともいえない等	20	6.4%
計	311	



2 先生は、お子さんの状態や気持ちに配慮し保育をしていますか。

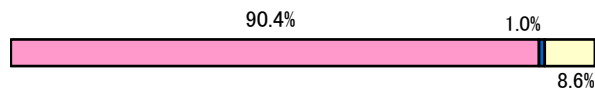
はい	290	93.0%
いいえ	1	0.3%
どちらともいえない等	21	6.7%
計	312	



《家庭と保育園との連携について》

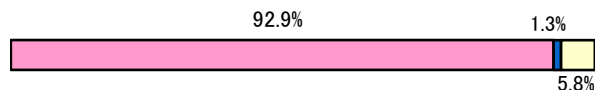
1 送迎時の先生との話や連絡帳などを通じ、園や家庭でのお子さんの様子について情報交換や相談ができていますか。

はい	282	90.4%
いいえ	3	1.0%
どちらともいえない等	27	8.6%
計	312	



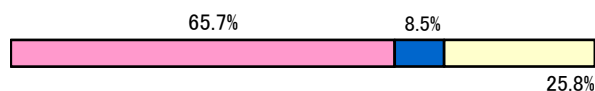
2 保育園やクラスの様子などについて、「園だより」、「クラスだより」等を通じて、わかりやすく伝えられていますか。

はい	289	92.9%
いいえ	4	1.3%
どちらともいえない等	18	5.8%
計	311	



3 意見箱は園内の利用しやすい場所に設置されていますか。

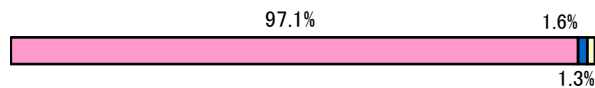
はい	201	65.7%
いいえ	26	8.5%
どちらともいえない等	79	25.8%
計	306	



《給食について》

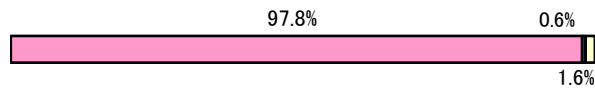
1 お子さんの成長、発達に応じた給食となっていますか。

はい	303	97.1%
いいえ	5	1.6%
どちらともいえない等	4	1.3%
計	312	



2 毎日の給食の内容が、献立表やサンプル表示などで、わかりやすくなっていますか。

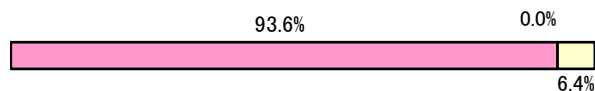
はい	305	97.8%
いいえ	2	0.6%
どちらともいえない等	5	1.6%
計	312	



《設備について》

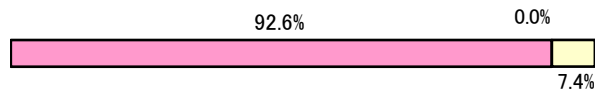
1 保育園の設備や備品類は、安全かつ清潔に整備され、保育環境は整っていますか。

はい	292	93.6%
いいえ	0	0.0%
どちらともいえない等	20	6.4%
計	312	



2 保育室やトイレなどは、子どもが使いやすく工夫されていますか。

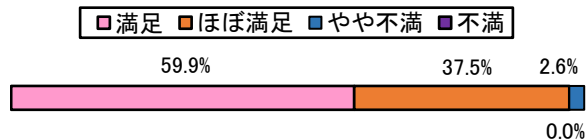
はい	288	92.6%
いいえ	0	0.0%
どちらともいえない等	23	7.4%
計	311	



《利用満足度について》

1 保育園を利用しての満足度は、次のどれになりますか。

満足	185	59.9%
ほぼ満足	116	37.5%
やや不満	8	2.6%
不満	0	0.0%
計	309	



認定こども園保護者アンケート集計(民間)

令和5年1月24日実施

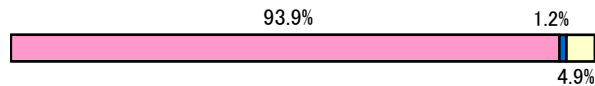
回収率80.3%(回答163世帯/配付203世帯)

■ はい ■ いいえ □ どちらともいえない等

《保育について》

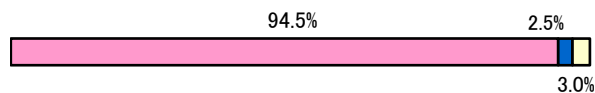
1 認定こども園での保育及び行事は、お子さんの年齢や発達に合っていますか。

はい	153	93.9%
いいえ	2	1.2%
どちらともいえない等	8	4.9%
計	163	



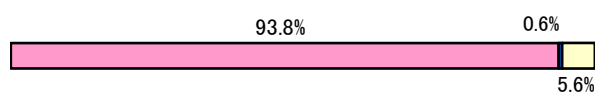
2 認定こども園の開所日数及び保育時間は、必要とする日数・時間となっていますか。

はい	154	94.5%
いいえ	4	2.5%
どちらともいえない等	5	3.0%
計	163	



3 子どもの健康や安全は確保されていると思いますか。

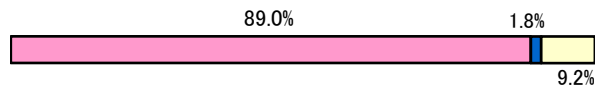
はい	151	93.8%
いいえ	1	0.6%
どちらともいえない等	9	5.6%
計	161	



《職員の態度について》

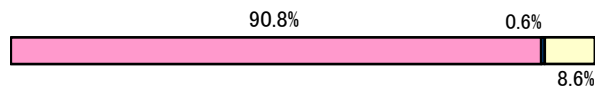
1 先生は、笑顔と適切な言葉づかいで対応していますか。

はい	145	89.0%
いいえ	3	1.8%
どちらともいえない等	15	9.2%
計	163	



2 先生は、お子さんの状態や気持ちに配慮し保育をしていますか。

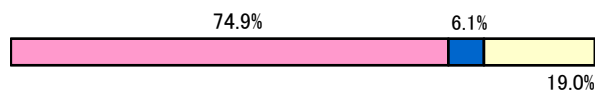
はい	148	90.8%
いいえ	1	0.6%
どちらともいえない等	14	8.6%
計	163	



《家庭と認定こども園との連携について》

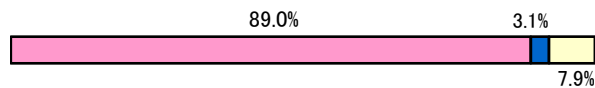
1 送迎時の先生との話や連絡帳などを通じ、園や家庭でのお子さんの様子について情報交換や相談ができていますか。

はい	122	74.9%
いいえ	10	6.1%
どちらともいえない等	31	19.0%
計	163	



2 認定こども園やクラスの様子などについて、「園だより」、「クラスだより」等を通じて、わかりやすく伝えられていますか。

はい	145	89.0%
いいえ	5	3.1%
どちらともいえない等	13	7.9%
計	163	



3 意見箱は園内の利用しやすい場所に設置されていますか。

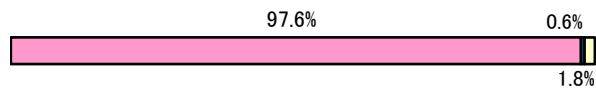
はい	105	65.6%
いいえ	19	11.9%
どちらともいえない等	36	22.5%
計	160	



《給食について》

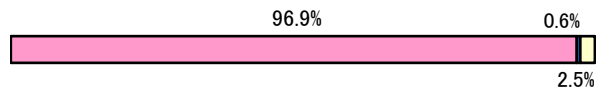
1 お子さんの成長、発達に応じた給食となっていますか。

はい	159	97.6%
いいえ	1	0.6%
どちらともいえない等	3	1.8%
計	163	



2 毎日の給食の内容が、献立表やサンプル表示などで、わかりやすくなっていますか。

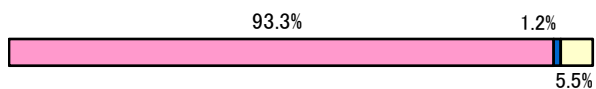
はい	157	96.9%
いいえ	1	0.6%
どちらともいえない等	4	2.5%
計	162	



《設備について》

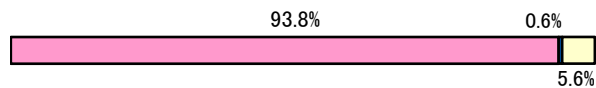
1 認定こども園の設備や備品類は、安全かつ清潔に整備され、保育環境は整っていますか。

はい	152	93.3%
いいえ	2	1.2%
どちらともいえない等	9	5.5%
計	163	



2 保育室やトイレなどは、子どもが使いやすく工夫されていますか。

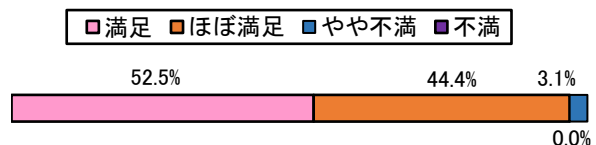
はい	151	93.8%
いいえ	1	0.6%
どちらともいえない等	9	5.6%
計	161	



《利用満足度について》

1 認定こども園を利用するの満足度は、次のどれになりますか。

満足	85	52.5%
ほぼ満足	72	44.4%
やや不満	5	3.1%
不満	0	0.0%
計	162	



保育所保護者アンケート集計(公立)

令和5年1月24日実施

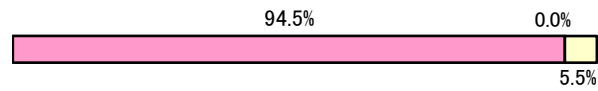
回収率96.8%(回答91世帯/配付94世帯)

□ はい ■ いいえ □ どちらともいえない等

《保育について》

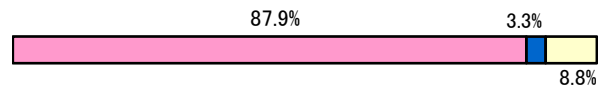
1 保育園での保育及び行事は、お子さんの年齢や発達に合っていますか。

はい	86	94.5%
いいえ	0	0.0%
どちらともいえない等	5	5.5%
計	91	



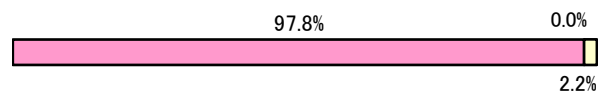
2 保育園の開所日数及び保育時間は、必要とする日数・時間となっていますか。

はい	80	87.9%
いいえ	3	3.3%
どちらともいえない等	8	8.8%
計	91	



3 子どもの健康や安全は確保されていると思いますか。

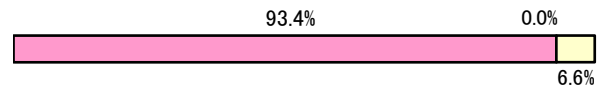
はい	89	97.8%
いいえ	0	0.0%
どちらともいえない等	2	2.2%
計	91	



《職員の態度について》

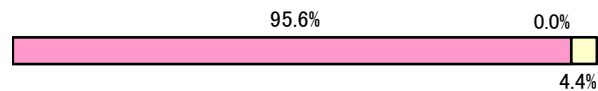
1 先生は、笑顔と適切な言葉づかいで対応していますか。

はい	85	93.4%
いいえ	0	0.0%
どちらともいえない等	6	6.6%
計	91	



2 先生は、子どもの状態や気持ちに配慮し保育をしていますか。

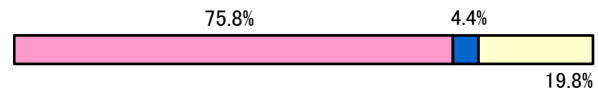
はい	87	95.6%
いいえ	0	0.0%
どちらともいえない等	4	4.4%
計	91	



《家庭と保育園との連携について》

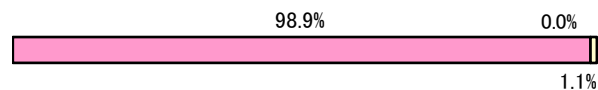
1 送迎時の先生との話や連絡帳などを通じ、園や家庭でのお子さんの様子について情報交換や相談ができていますか。

はい	69	75.8%
いいえ	4	4.4%
どちらともいえない等	18	19.8%
計	91	



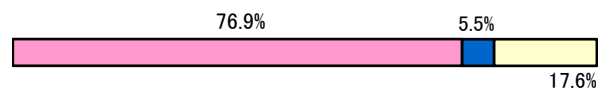
2 保育園やクラスの様子などについて、「園だより」、「クラスだより」等を通じて、わかりやすく伝えられていますか。

はい	90	98.9%
いいえ	0	0.0%
どちらともいえない等	1	1.1%
計	91	



3 意見箱は園内の利用しやすい場所に設置されていますか。

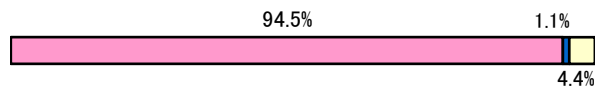
はい	70	76.9%
いいえ	5	5.5%
どちらともいえない等	16	17.6%
計	91	



《給食について》

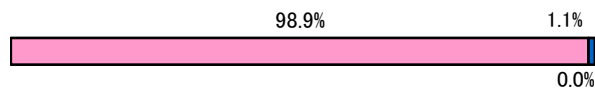
1 お子さんの成長、発達に応じた給食となっていますか。

はい	86	94.5%
いいえ	1	1.1%
どちらともいえない等	4	4.4%
計	91	



2 毎日の給食の内容が、献立表やサンプル表示などで、わかりやすくなっていますか。

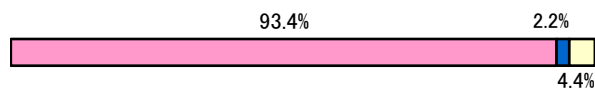
はい	90	98.9%
いいえ	1	1.1%
どちらともいえない等	0	0.0%
計	91	



《設備について》

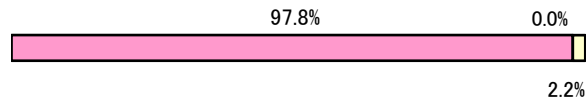
1 保育園の設備や備品類は、安全かつ清潔に整備され、保育環境は整っていますか。

はい	85	93.4%
いいえ	2	2.2%
どちらともいえない等	4	4.4%
計	91	



2 保育室やトイレなどは、子どもが使いやすく工夫されていますか。

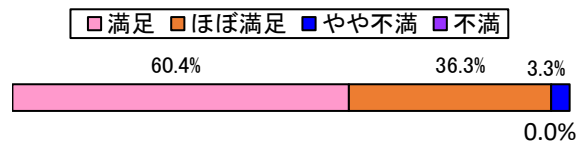
はい	89	97.8%
いいえ	0	0.0%
どちらともいえない等	2	2.2%
計	91	



《利用満足度について》

1 保育園を利用するの満足度は、次のどれになりますか。

満足	55	60.4%
ほぼ満足	33	36.3%
やや不満	3	3.3%
不満	0	0.0%
計	91	



認定こども園保護者アンケート集計(公立)

令和5年1月24日実施

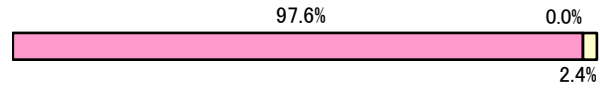
回収率91.3%(回答42世帯/配付46世帯)

□ はい ■ いいえ □ どちらともいえない等

《認定こども園について》

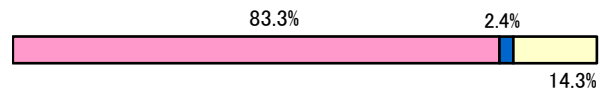
1 認定こども園での保育及び行事は、お子さんの年齢や発達に合っていますか。

はい	41	97.6%
いいえ	0	0.0%
どちらともいえない等	1	2.4%
計	42	



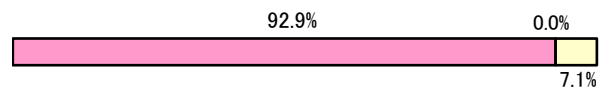
2 認定こども園の開所日数及び保育時間は、必要とする日数・時間となっていますか。

はい	35	83.3%
いいえ	1	2.4%
どちらともいえない等	6	14.3%
計	42	



3 子どもの健康や安全は確保されていると思いますか。

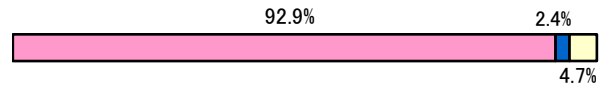
はい	39	92.9%
いいえ	0	0.0%
どちらともいえない等	3	7.1%
計	42	



《職員の態度について》

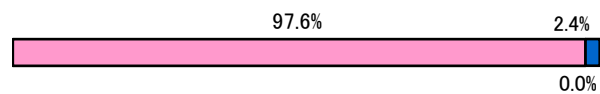
1 先生は、笑顔と適切な言葉づかいで対応していますか。

はい	39	92.9%
いいえ	1	2.4%
どちらともいえない等	2	4.7%
計	42	



2 先生は、子どもの状態や気持ちに配慮し保育をしていますか。

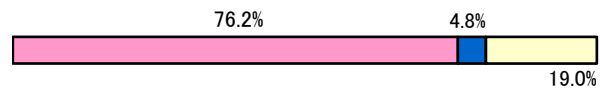
はい	41	97.6%
いいえ	1	2.4%
どちらともいえない等	0	0.0%
計	42	



《家庭と認定こども園との連携について》

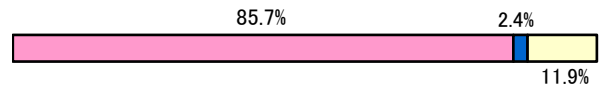
1 送迎時の先生との話や連絡帳などを通じ、園や家庭でのお子さんの様子について情報交換や相談ができていますか。

はい	32	76.2%
いいえ	2	4.8%
どちらともいえない等	8	19.0%
計	42	



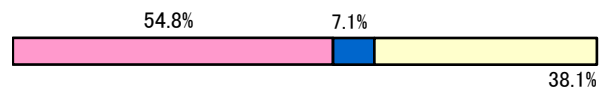
2 認定こども園やクラスの様子などについて、「園だより」、「クラスだより」等を通じて、わかりやすく伝えられていますか。

はい	36	85.7%
いいえ	1	2.4%
どちらともいえない等	5	11.9%
計	42	



3 意見箱は園内の利用しやすい場所に設置されていますか。

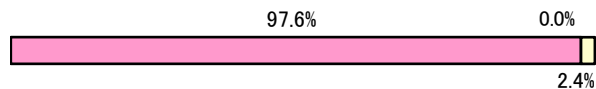
はい	23	54.8%
いいえ	3	7.1%
どちらともいえない等	16	38.1%
計	42	



《給食について》

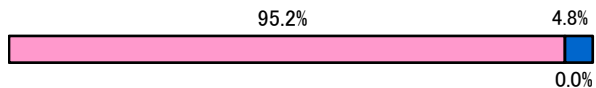
1 お子さんの成長、発達に応じた給食となっていますか。

はい	41	97.6%
いいえ	0	0.0%
どちらともいえない等	1	2.4%
計	42	



2 毎日の給食の内容が、献立表やサンプル表示などで、わかりやすくなっていますか。

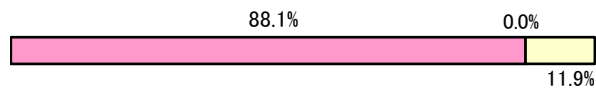
はい	40	95.2%
いいえ	2	4.8%
どちらともいえない等	0	0.0%
計	42	



《設備について》

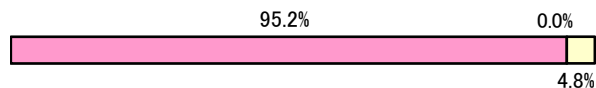
1 認定こども園の設備や備品類は、安全かつ清潔に整備され、保育環境は整っていますか。

はい	37	88.1%
いいえ	0	0.0%
どちらともいえない等	5	11.9%
計	42	



2 保育室やトイレなどは、子どもが使いやすく工夫されていますか。

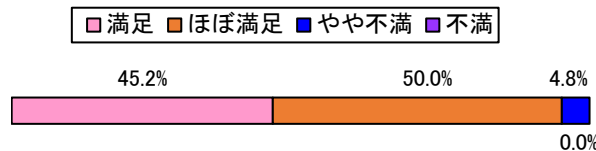
はい	40	95.2%
いいえ	0	0.0%
どちらともいえない等	2	4.8%
計	42	



《利用満足度について》

1 認定こども園を利用するの満足度は、次のどれになりますか。

満足	19	45.2%
ほぼ満足	21	50.0%
やや不満	2	4.8%
不満	0	0.0%
計	42	



保育所保護者アンケート集計(総合)

令和5年1月24日実施

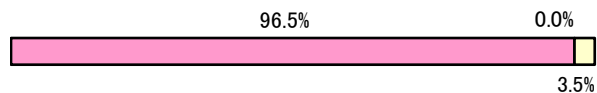
回収率88.0%(回答403世帯/配付458世帯)

□ はい ■ いいえ □ どちらともいえない等

《保育について》

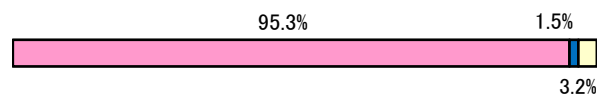
1 保育園での保育及び行事は、お子さんの年齢や発達に合っていますか。

はい	389	96.5%
いいえ	0	0.0%
どちらともいえない等	14	3.5%
計	403	



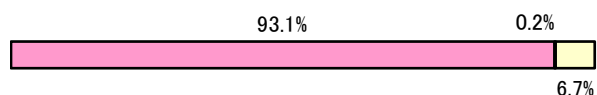
2 保育園の開所日数及び保育時間は、必要とする日数・時間となっていますか。

はい	383	95.3%
いいえ	6	1.5%
どちらともいえない等	13	3.2%
計	402	



3 子どもの健康や安全は確保されていると思いますか。

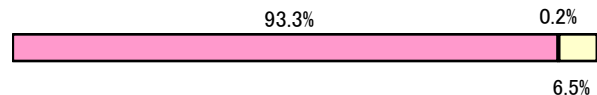
はい	375	93.1%
いいえ	1	0.2%
どちらともいえない等	27	6.7%
計	403	



《職員の態度について》

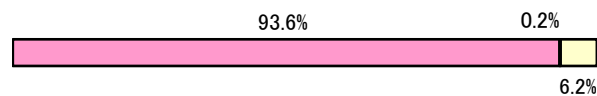
1 先生は、笑顔と適切な言葉づかいで対応していますか。

はい	375	93.3%
いいえ	1	0.2%
どちらともいえない等	26	6.5%
計	402	



2 先生は、お子さんの状態や気持ちに配慮し保育をしていますか。

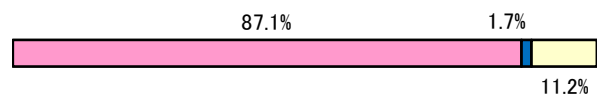
はい	377	93.6%
いいえ	1	0.2%
どちらともいえない等	25	6.2%
計	403	



《家庭と保育園との連携について》

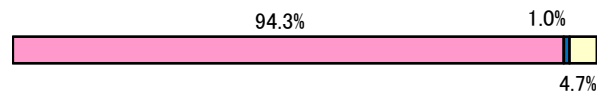
1 送迎時の先生との話や連絡帳などを通じ、園や家庭でのお子さんの様子について情報交換や相談ができていますか。

はい	351	87.1%
いいえ	7	1.7%
どちらともいえない等	45	11.2%
計	403	



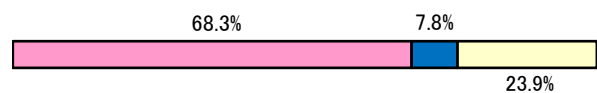
2 保育園やクラスの様子などについて、「園だより」、「クラスだより」等を通じて、わかりやすく伝えられていますか。

はい	379	94.3%
いいえ	4	1.0%
どちらともいえない等	19	4.7%
計	402	



3 意見箱は園内の利用しやすい場所に設置されていますか。

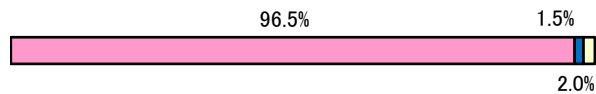
はい	271	68.3%
いいえ	31	7.8%
どちらともいえない等	95	23.9%
計	397	



《給食について》

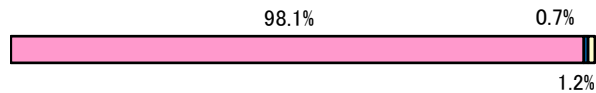
1 お子さんの成長、発達に応じた給食となっていますか。

はい	389	96.5%
いいえ	6	1.5%
どちらともいえない等	8	2.0%
計	403	



2 毎日の給食の内容が、献立表やサンプル表示などで、わかりやすくなっていますか。

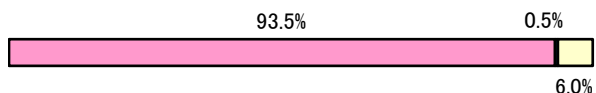
はい	395	98.1%
いいえ	3	0.7%
どちらともいえない等	5	1.2%
計	403	



《設備について》

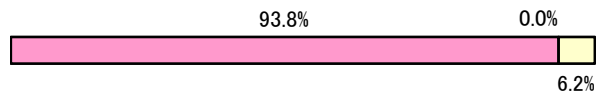
1 保育園の設備や備品類は、安全かつ清潔に整備され、保育環境は整っていますか。

はい	377	93.5%
いいえ	2	0.5%
どちらともいえない等	24	6.0%
計	403	



2 保育室やトイレなどは、子どもが使いやすく工夫されていますか。

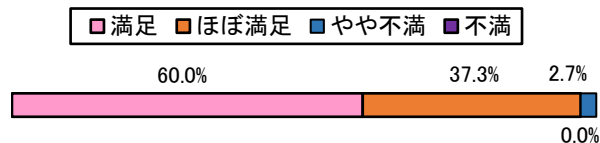
はい	377	93.8%
いいえ	0	0.0%
どちらともいえない等	25	6.2%
計	402	



《利用満足度について》

1 保育園を利用しての満足度は、次のどれになりますか。

満足	240	60.0%
ほぼ満足	149	37.3%
やや不満	11	2.7%
不満	0	0.0%
計	400	



認定こども園保護者アンケート集計(総合)

令和5年1月24日実施

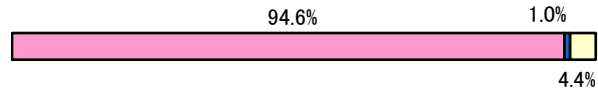
回収率82.3%(回答205世帯/配付249世帯)

■ はい ■ いいえ □ どちらともいえない等

《保育について》

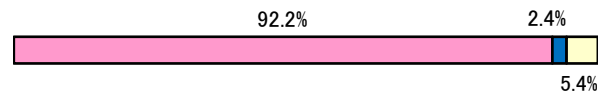
1 認定こども園での保育及び行事は、お子さんの年齢や発達に合っていますか。

はい	194	94.6%
いいえ	2	1.0%
どちらともいえない等	9	4.4%
計	205	



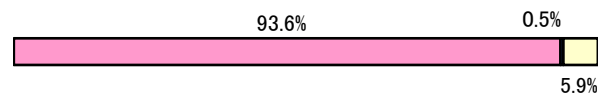
2 認定こども園の開所日数及び保育時間は、必要とする日数・時間となっていますか。

はい	189	92.2%
いいえ	5	2.4%
どちらともいえない等	11	5.4%
計	205	



3 子どもの健康や安全は確保されていますか。

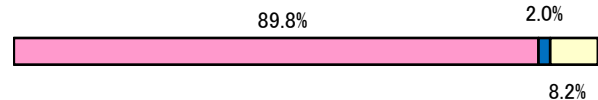
はい	190	93.6%
いいえ	1	0.5%
どちらともいえない等	12	5.9%
計	203	



《職員の態度について》

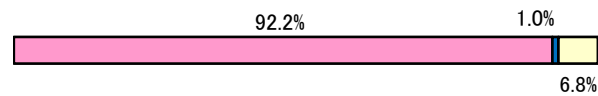
1 職員は、笑顔と適切な言葉づかいで対応していますか。

はい	184	89.8%
いいえ	4	2.0%
どちらともいえない等	17	8.2%
計	205	



2 職員は、子どもの状態や気持ちに配慮し保育をしていますか。

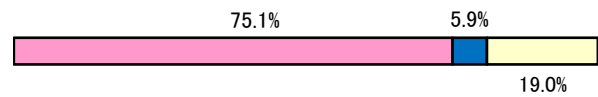
はい	189	92.2%
いいえ	2	1.0%
どちらともいえない等	14	6.8%
計	205	



《家庭と認定こども園との連携について》

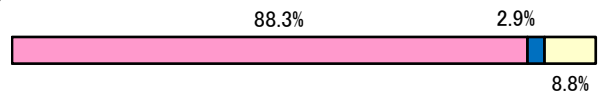
1 送迎時の保育士との話や連絡帳などを通じ、園や家庭での子どもの様子について情報交換や相談ができていますか。

はい	154	75.1%
いいえ	12	5.9%
どちらともいえない等	39	19.0%
計	205	




2 認定こども園やクラスの様子などについて、「園だより」、「クラスだより」等を通じて、わかりやすく伝えられていますか。

はい	181	88.3%
いいえ	6	2.9%
どちらともいえない等	18	8.8%
計	205	



3 意見箱は園内の利用しやすい場所に設置されていますか。

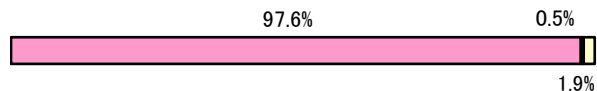
はい	128	63.4%
いいえ	22	10.9%
どちらともいえない等	52	25.7%
計	202	



《給食について》

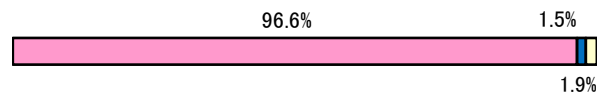
1 お子さんの成長、発達に応じた給食となっていますか。

はい	200	97.6%
いいえ	1	0.5%
どちらともいえない等	4	1.9%
計	205	



2 毎日の給食の内容が、献立表やサンプル表示などで、わかりやすくなっていますか。

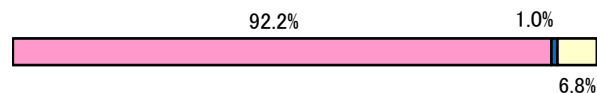
はい	197	96.6%
いいえ	3	1.5%
どちらともいえない等	4	1.9%
計	204	



《設備について》

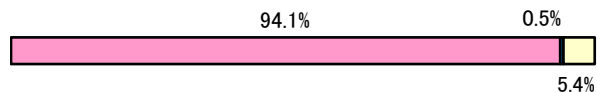
1 認定こども園の設備は、安全かつ清潔に整備され、保育環境は整っていますか。

はい	189	92.2%
いいえ	2	1.0%
どちらともいえない等	14	6.8%
計	205	



2 保育室やトイレなどは、子どもが使いやすく工夫されていますか。


はい	191	94.1%
いいえ	1	0.5%
どちらともいえない等	11	5.4%
計	203	



《利用満足度について》

1 認定こども園を利用するの満足度は、次のどれになりますか。

満足	104	51.0%
ほぼ満足	93	45.6%
やや不満	7	3.4%
不満	0	0.0%
計	204	



施設型給付私立幼稚園保護者アンケート集計

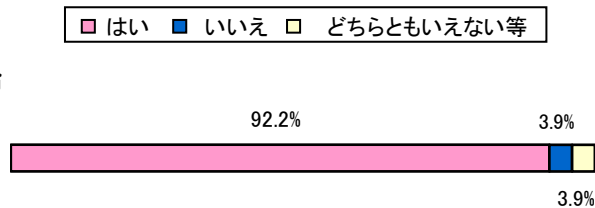
令和5年1月24日実施

回収率98.1% (回答51世帯 / 配付52世帯)

《幼稚園について》

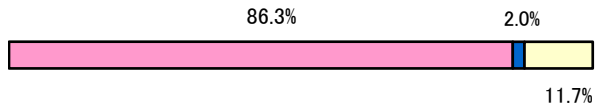
1 幼稚園での教育及び行事は、お子さんの年齢や発達に合っていますか。

はい	47	92.2%
いいえ	2	3.9%
どちらともいえない等	2	3.9%
計	51	



2 子どもの健康や安全は確保されていると思いますか。

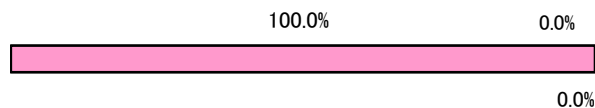
はい	44	86.3%
いいえ	1	2.0%
どちらともいえない等	6	11.7%
計	51	



《職員の態度について》

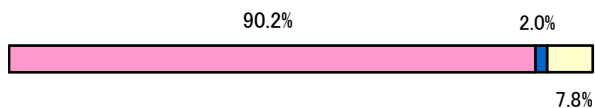
1 先生は、笑顔と適切な言葉づかいで対応していますか。

はい	51	100.0%
いいえ	0	0.0%
どちらともいえない等	0	0.0%
計	51	



2 先生は、お子さんの状態や気持ちに配慮し教育をしていますか。

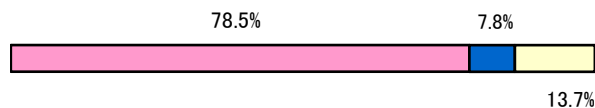
はい	46	90.2%
いいえ	1	2.0%
どちらともいえない等	4	7.8%
計	51	



《家庭と幼稚園との連携について》

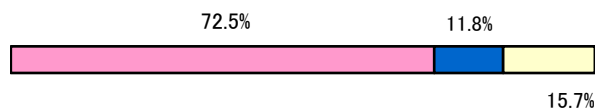
1 送迎時の先生との話や連絡帳などを通じ、園や家庭でのお子さんの様子について情報交換や相談ができていますか。

はい	40	78.5%
いいえ	4	7.8%
どちらともいえない等	7	13.7%
計	51	



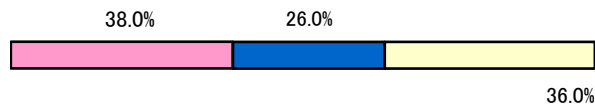
2 幼稚園やクラスの様子などについて、「園だより」、「クラスだより」等を通じて、わかりやすく伝えられていますか。

はい	37	72.5%
いいえ	6	11.8%
どちらともいえない等	8	15.7%
計	51	



3 意見箱は園内の利用しやすい場所に設置されていますか。

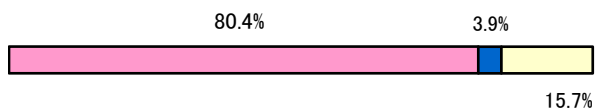
はい	19	38.0%
いいえ	13	26.0%
どちらともいえない等	18	36.0%
計	50	



《設備について》

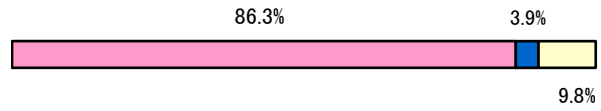
1 幼稚園の設備や備品類は、安全かつ清潔に整備され、教育環境は整っていますか。

はい	41	80.4%
いいえ	2	3.9%
どちらともいえない等	8	15.7%
計	51	



2 教室やトイレなどは、子どもが使いやすく工夫されていますか。

はい	44	86.3%
いいえ	2	3.9%
どちらともいえない等	5	9.8%
計	51	



《利用満足度について》

1 幼稚園を利用しての満足度は、次のどれになりますか。

満足	28	57.2%
ほぼ満足	18	36.7%
やや不満	2	4.1%
不満	1	2.0%
計	49	

