

# 「倉敷市の環境について」(令和4年10月21日～10月31日実施)

送付数:1,333人

回答数:608人

回答率:45.6%

担当部署:環境政策課(電話086-426-3391)

## 【アンケートの目的】

本市の環境保全等の施策をまとめた「倉敷市第三次環境基本計画」や、その年次報告書である「倉敷の環境白書」について、また本市の環境学習拠点である「環境学習センター」について、認知度等を確認するとともに、「生き物」とのふれあいの現状を把握するため、アンケートを実施いたしました。

## 【担当課のコメント】

●「倉敷市第三次環境基本計画」「倉敷の環境白書」ともに、「知らない」との回答が大半を占めました。また、知っている方のうち、興味はあるが時間の都合で読めていない方も半数程度いることが分かりました。

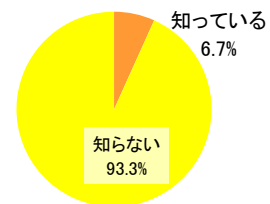
●「生き物にふれあえる場や機会があると思うか」については、前回調査時(令和2年度)と比較すると、「そう思う」「どちらかというと思う」と思われる方が1割ほど増えていました。(今回:42.6%、前回:32.8%)

●今回のアンケート結果を参考に、今後、情報発信や啓発活動の見直しなどを行ってまいります。ご協力をいただき、誠にありがとうございました。

## 問1 「倉敷市第三次環境基本計画」を知っていますか？

選択肢	回答者数
知っている	41人
知らない	567人

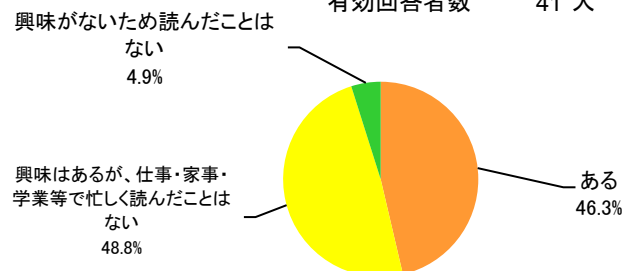
有効回答者数 608人



## 問1-2 問1で「知っている」を選んだ方へ。「倉敷市第三次環境基本計画」を読んだことがありますか？

選択肢	回答者数
ある	19人
興味はあるが、仕事・家事・学業等で忙しく読んだことはない	20人
興味がないため読んだことはない	2人

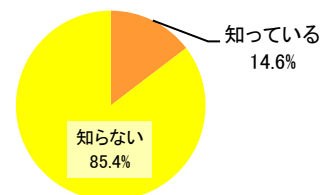
有効回答者数 41人



## 問2 「倉敷の環境白書」を知っていますか？

選択肢	回答者数
知っている	89人
知らない	519人

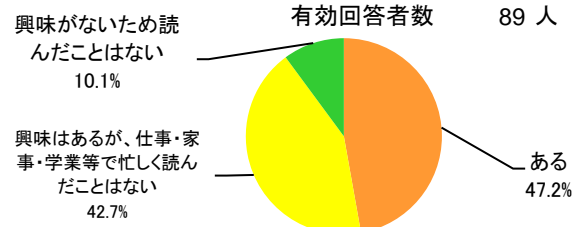
有効回答者数 608人



## 問2-2 問2で「知っている」を選んだ方へ。「倉敷の環境白書」を読んだことがありますか？

選択肢	回答者数
ある	42人
興味はあるが、仕事・家事・学業等で忙しく読んだことはない	38人
興味がないため読んだことはない	9人

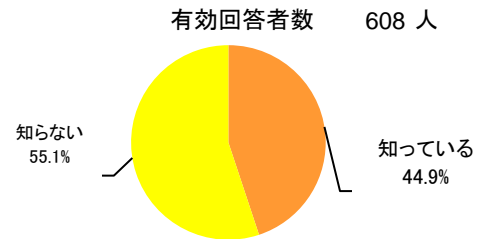
有効回答者数 89人



## 「倉敷市の環境について」(令和4年10月21日～10月31日実施)

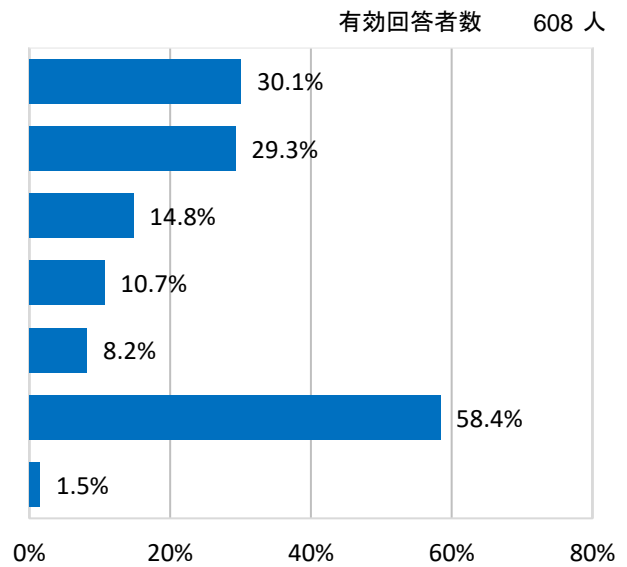
### 問3 環境学習の拠点である「環境学習センター」を知っていますか？

選択肢	回答者数
知っている	273 人
知らない	335 人



### 問4 「環境学習センターで」で行っている取組で知っているものは？

選択肢	回答者数
環境学習講座の実施(出前講座、夏休み・秋イベント講座等)	183 人
環境イベントの実施(環境フェスティバル等)	178 人
環境学習センター見学の実施(学校、地域団体等)	90 人
エコギャラリーでの展示(環境団体の取組等の展示利用)	65 人
エコライブラリーの利用(環境関連書籍の整備・貸出)	50 人
知っているものはない	355 人
その他	9 人



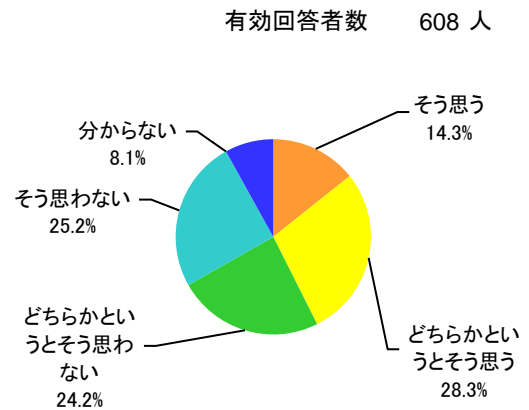
その他(抜粋)

・緑のカーテン普及活動 など

※複数回答のため、割合総計が100%を超えています。

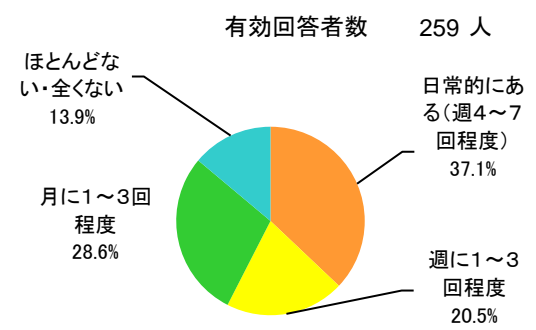
### 問5 お住まいの地域(地区)では「生き物にふれあえる場や機会」があると思いますか？

選択肢	回答者数
そう思う	87 人
どちらかというと思う	172 人
どちらかというと思わない	147 人
そう思わない	153 人
分からない	49 人



### 問5-2 問5で「そう思う」「どちらかというと思う」と回答された方に。生き物にふれあう頻度は？

選択肢	回答者数
日常的にある(週4～7回程度)	96 人
週に1～3回程度	53 人
月に1～3回程度	74 人
ほとんどない・全くない	36 人

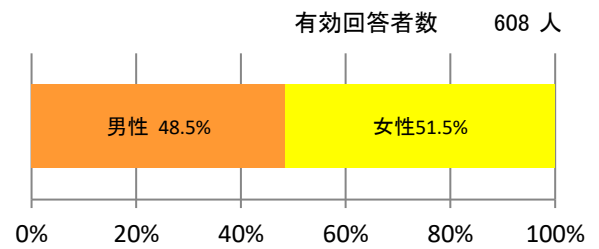


(次ページにモニター属性の内訳あり)

# 「倉敷市の環境について」(令和4年10月21日～10月31日実施)

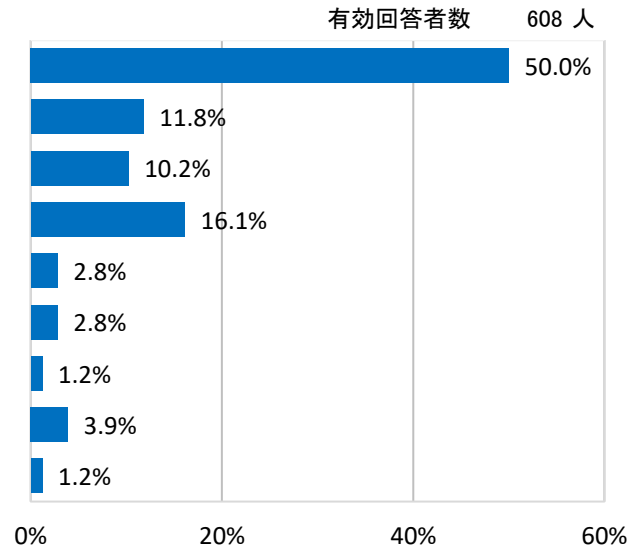
## モニターの属性(性別)

選択肢	回答者数
男性	295 人
女性	313 人



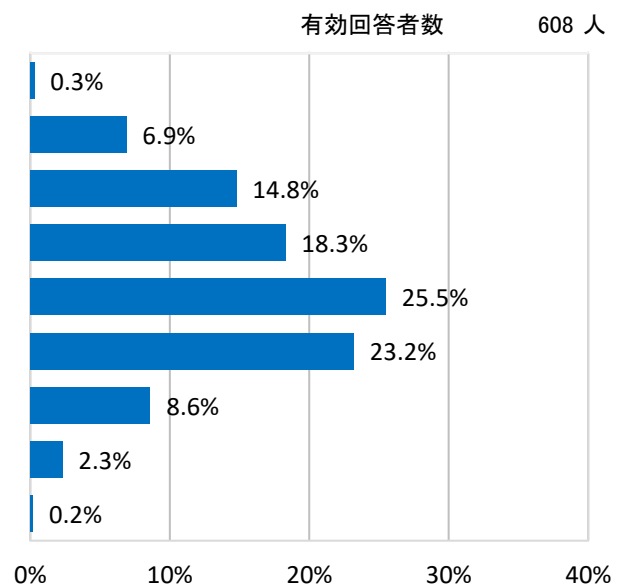
## モニターの属性(地区)

選択肢	回答者数
倉敷	304 人
児島	72 人
玉島	62 人
水島	98 人
庄	17 人
茶屋町	17 人
船穂	7 人
真備	24 人
市外(在勤)	7 人



## モニターの属性(年代)

選択肢	回答者数
90代	2 人
80代	42 人
70代	90 人
60代	111 人
50代	155 人
40代	141 人
30代	52 人
20代	14 人
10代	1 人



(注)各回答項目の割合(%)は、端数処理の関係上、合計が100%にならない場合があります。