

令和5年度

倉敷市財務書類

◇統一的な基準◇

令和7年3月

倉敷市 企画財政局企画財政部財政課

令和5年度 倉敷市財務書類の公表について

倉敷市では、平成11年度決算より普通会計のバランスシートを、平成12年度決算より行政コスト計算書を公表し、さらに平成16年度決算からは、普通会計分に加え、これ以外の特別会計、一部事務組合等、外郭団体を含めた連結バランスシート及び連結行政コスト計算書を公表してきました。

その後、平成18年6月に成立した「行政改革推進法」を契機に、地方の資産・債務改革の一環として「新地方公会計制度の整備」が位置づけられ、「新地方公会計制度研究会報告書〔平成18年5月総務省〕」で示された「基準モデル」又は「総務省方式改訂モデル」により、地方公共団体単体及び関連団体等も含む連結ベースでの財務書類を整備することとなりました。このため、倉敷市では平成19年度決算より、他市町村に先駆けて「基準モデル」を活用した財務書類4表を公表しました。

現在では、平成27年1月に示された「統一的な基準による地方公会計の整備促進について〔総務大臣通知〕」により、平成27年度から29年度までの3年間で、全ての地方公共団体において「統一的な基準」による財務書類等を作成するよう要請されたことを受け、平成28年度決算より、ほぼ全ての地方公共団体が「統一的な基準」による財務書類を作成しています。

倉敷市では他市町村に先駆けて、平成26年度決算より「統一的な基準」による財務書類3表（貸借対照表、行政コスト及び純資産変動計算書、資金収支計算書）を作成・公表し、財務書類を財務情報の開示、資産や債務の管理等に活用してきたところですが、今後、他団体との比較を行うことなどにより、倉敷市の財政状況の特徴や課題を明らかにし、さらなる財政の健全化に努めてまいります。

附属明細書

有形固定資産の明細や貸付金の明細など、財務書類3表の各項目の内訳を詳しく表示したものです。

注 記

有価証券等の評価基準及び評価方法、連結対象範囲など、財務書類3表を作成する上で、説明する必要がある情報について表示したものです。

※ この冊子の表や説明は、表示単位の端数処理(原則として四捨五入)により、合計等が一致しない場合があります。

I. 令和5年度 倉敷市財務書類3表について	
1. 統一的な基準の特徴	1
2. 対象とする会計の範囲	
3. 作成基準日	
4. 財務書類3表の種類	
II. 令和5年度 倉敷市一般会計等	
財務書類3表（一般会計等）	
1. 一般会計等貸借対照表	4
2. 一般会計等行政コスト及び純資産変動計算書	6
3. 一般会計等資金収支計算書	8
III. 令和5年度 倉敷市全体会計	
I. 財務書類3表（全体）	
1. 全体貸借対照表	10
2. 全体行政コスト及び純資産変動計算書	12
3. 全体資金収支計算書	14
II. 注 記（全体）	
I. 重要な会計方針	16
1. 有形固定資産等の評価基準及び評価方法	
2. 有価証券等の評価基準及び評価方法	
3. 有形固定資産等の減価償却の方法	
4. 棚卸資産の評価基準及び評価方法	
5. 引当金の計上基準及び算定方法	
6. リース取引の処理方法	17
7. 資金収支計算書における資金の範囲	
8. 消費税等の会計処理	
9. 財務書類の表示金額単位	
II. 重要な会計方針の変更	
III. 重要な後発事象	
IV. 偶発債務	
1. 保証債務及び損失補償債務負担の状況	
2. 係争中の訴訟等で損害賠償等の請求を受けているもの	18
3. その他主要な偶発債務	
V. 追加情報の注記	
1. 出納整理期間について	
2. 利子補給等に係る債務負担行為の翌年度以降の支出予定額	
3. 繰越事業に係る将来の支出予定額	
4. 決算修正	
5. 取引相殺	
6. 長期前受金の相殺	19
7. 水道管移設補償金取引の修正	20
8. 売却可能資産	
9. 「地方公共団体の財政の健全化に関する法律」における比率	
10. 行政コスト計算書と損益計算書について	21
11. 減債基金に係る積立不足の有無等	
12. 長期継続契約に係るリース債務	
13. 純資産における固定資産等形成分及び余剰分（不足分）	
14. 資金収支計算書の業務活動収支と純資産変動計算書の本年度 差額との差異	
15. 一時借入金	
16. 重要な非資金取引	
III. 附属明細書（全体）	
1. 貸借対照表の内容に関する明細	22
2. 行政コスト計算書の内容に関する明細	30
3. 純資産変動計算書の内容に関する明細	32
4. 資金収支計算書の内容に関する明細	33

IV. 令和5年度 倉敷市連結会計

I. 財務書類3表（連結）	
1. 連結貸借対照表	34
2. 連結行政コスト及び純資産変動計算書	36
3. 連結資金収支計算書	38
II. 注記（連結）	
I. 重要な会計方針	40
1. 有形固定資産等の評価基準及び評価方法	
2. 有価証券等の評価基準及び評価方法	
3. 有形固定資産等の減価償却の方法	
4. 棚卸資産の評価基準及び評価方法	
5. 引当金の計上基準及び算定方法	
6. リース取引の処理方法	41
7. 資金収支計算書における資金の範囲	
8. 消費税等の会計処理	
9. 財務書類の表示金額単位	
II. 重要な会計方針の変更	
III. 重要な後発事象	
IV. 偶発債務	
1. 係争中の訴訟等で損害賠償等の請求を受けているもの	
2. その他主要な偶発債務	
V. 追加情報の注記	42
1. 出納整理期間について	
2. 利子補給等に係る債務負担行為の翌年度以降の支出予定額	
3. 繰越事業に係る将来の支出予定額	
4. 連結対象範囲	
5. 決算修正	43
6. 取引相殺	44
7. 長期前受金の相殺	46
8. 水道管移設補償金取引の修正	
9. 公社土地取引の修正	47
10. 行政コスト計算書と損益計算書について	
11. 減債基金に係る積立不足の有無等	
12. 長期継続契約に係るリース債務	
13. 純資産における固定資産等形成分及び余剰分（不足分）	
14. 一時借入金	
15. 重要な非資金取引	
III. 附属明細書（連結）	
1. 連結貸借対照表の内容に関する明細	48
2. 連結行政コスト計算書の内容に関する明細	56
3. 連結純資産変動計算書の内容に関する明細	58
4. 連結資金収支計算書の内容に関する明細	59
V. 連結精算表	
1. 連結貸借対照表内訳表	60
2. 連結行政コスト及び純資産変動計算書内訳表	68
3. 連結資金収支計算書内訳表	78
VI. 令和5年度 財務書類3表から分かる財政指標	89
VII. 倉敷市財務書類経年比較	
1. 貸借対照表	90
2. 行政コスト及び純資産変動計算書	92
3. 資金収支計算書	96
4. 財政指標	100
VIII. 令和5年度 施設別行政コスト計算書	104

I. 令和5年度 倉敷市財務書類3表について

1. 統一的な基準の特徴

会計処理方法として民間企業会計と同様の複式簿記や発生主義会計を導入するとともに、現存する全ての固定資産を洗い出し、固定資産台帳を整備することで、現金取引(歳入・歳出)に加えて、ストック情報(資産・負債・純資産の期末残高)及びフロー情報(期中の収益・費用及び純資産の内部構成の変動)を網羅的かつ公正価値で把握できます。

また、全国統一の基準であるため、各団体間での比較可能性が確保されます。

2. 対象とする会計の範囲

倉敷市では、財務書類3表をそれぞれ一般会計等、全体、連結ベースで作成しています。

全体とは、一般会計等に特別会計を含めたもので、連結とは、全体に一部事務組合等と外郭団体を含めたものです。

一般会計等 …一般会計、母子父子寡婦福祉資金貸付特別会計

特別会計 …水道事業、市民病院事業、モーターボート競走事業、下水道事業、国民健康保険事業、後期高齢者医療事業、介護保険事業

一部事務組合等 …倉敷西部清掃施設組合、総社広域環境施設組合、備南衛生施設組合、高梁川東西用水組合、八ヶ郷合同用水組合、湛井十二箇郷組合、岡山県市町村総合事務組合、岡山県後期高齢者医療広域連合、備南水道企業団、岡山県南部水道企業団、岡山県広域水道企業団

外郭団体 …倉敷市土地開発公社、(一財)倉敷市開発公社、(公財)倉敷市保健医療センター、(公財)倉敷市スポーツ振興協会、(公財)倉敷市文化振興財団、(一財)倉敷市船穂農業公社、(福)倉敷市総合福祉事業団、くらしきシティプラザ東西ビル管理(株)、倉敷市開発ビル(株)、ふなおワイナリー(有)

※ 一般会計等と普通会計(地方財政状況調査に用いるため一般会計と公営事業会計以外の会計を一つにまとめたもの)の対象範囲に差異はありません。

3. 作成基準日

作成基準日は、会計年度の最終日である令和6年3月31日としました。令和6年4月1日から令和6年5月31日までの出納整理期間の収支については、基準日までに終了したものとして取り入れています。

4. 財務書類3表の種類

(1) 貸借対照表 (BS)

年度末に保有する①資産、②負債、③純資産を表示したものです。

- ① 資産: 学校、公園、道路など将来の世代に引き継ぐ社会資本や、投資、基金など将来現金化することが可能な財産
- ② 負債: 市債(地方債)や退職手当引当金など将来世代の負担となるもの
- ③ 純資産: 過去の世代や国・県が負担した将来返済しなくてよい財産

(2) 行政コスト及び純資産変動計算書

行政コスト計算書(PL)は、1年間の行政運営コストのうち、福祉サービスやごみの収集にかかる経費など、資産形成につながらない行政サービスに要したコストと行政サービスの提供に伴う収益を、①人件費、②物件費等、③その他の業務費用、④移転費用、⑤経常収益、⑥臨時損失、⑦臨時利益に区分して表示したものです。

- ① 人件費：職員給与や議員報酬、退職給付費用(当該年度に退職手当引当金として新たに繰り入れた額)など
- ② 物件費等：備品購入費や消耗品費、委託料、施設等の維持補修にかかる経費、減価償却費(社会資本の経年劣化等に伴う減少額)など
- ③ その他の業務費用：市債償還の利子、外郭団体の営業外費用など
- ④ 移転費用：市民への補助金や児童手当、生活保護費などの社会保障経費など
- ⑤ 経常収益：使用料や手数料、財産貸付収入、預金利子、受託事業収入、雑入など
- ⑥ 臨時損失：災害復旧に要する経費、資産の除却や売却により生じた損失など
- ⑦ 臨時利益：資産の売却により生じた利益など

純資産変動計算書(NW)は、純資産(過去の世代や国・県が負担した将来返済しなくてよい財産)が年度中にどのように増減したかを、①財源、②資産評価差額、③無償所管換等、④比例連結割合変更に伴う差額、⑤その他に区分して表示したものです。

- ① 財源：税金等(市税、地方交付税、分担金・負担金など)及び国県等補助金(国庫支出金、県支出金など)
- ② 資産評価差額：有価証券などの資産の評価差額
- ③ 無償所管換等：無償で譲渡又は取得した固定資産の評価額など
- ④ 比例連結割合変更に伴う差額：経費負担割合等に応じて比例連結を行った一部事務組合等について、比例連結割合が変更された場合における純資産残高の差額調整(連結においてのみ使用)
- ⑤ その他：上記以外の純資産及びその内部構成の変動

※「統一的な基準による地方公会計マニュアル(財務書類作成要領)」では、行政コスト計算書と純資産変動計算書は、別々の計算書としても、その2つを結合した計算書としても差し支えないこととされています。

倉敷市では、行政コストの発生とそれに伴う純資産の変動との関係性を分かりやすく示すため、行政コスト計算書と純資産変動計算書を結合した計算書を採用しています。

(3) 資金収支計算書(CF)

1年間の資金の増減を、①業務活動収支、②投資活動収支、③財務活動収支に区分し、残高を表示したもので、どのような活動に資金が必要であったかを表したものです。

- ① 業務活動収支：行政サービスにおいて収入、支出されるもの
- ② 投資活動収支：学校、公園、道路などの資産形成や、投資、貸付金などの収入、支出など
- ③ 財務活動収支：市債、借入金などの借入、償還など

5. 財務書類3表の相関図

下記は、一般会計等の金額を参考に、財務書類3表の関係を表しています。

(単位:千円)

(単位:千円)

【資金収支計算書=CF】	
項目	金額
①業務支出	171,077,765
②業務収入	188,123,741
③臨時支出	3,812
④臨時収入	—
(イ)業務活動収支	17,042,164
①投資活動支出	43,693,048
②投資活動収入	15,073,580
(ロ)投資活動収支	△ 28,619,468
①財務活動支出	19,623,204
②財務活動収入	28,016,800
(ハ)財務活動収支	8,393,596
1 本年度資金収支額(イ+ロ+ハ)	△ 3,183,708
2 前年度末歳計現金残高	11,565,413
3 本年度末歳計現金残高(1+2)	8,381,705
4 本年度末歳計外現金残高	2,209,837
5 本年度末現金預金残高(3+4)	10,591,542

(注)1年間の資金の出入りを表す資金収支計算書の「本年度末現金預金残高」は、下記の貸借対照表の資産の部に計上されます。

【行政コスト計算書及び純資産変動計算書=NW】			
項目		金額	
経常費用		184,007,299	
	業務費用	87,648,000	
	移転費用	96,359,299	
経常収益		9,101,807	
臨時損失		409,391	
臨時利益		0	
純行政コスト		175,314,883	175,314,883
財源		186,162,257	186,162,257
本年度差額		10,847,374	10,847,374
固定資産等の変動(内部変動)		23,786,716	△ 23,786,716
	有形固定資産等の増加	32,455,246	△ 32,455,246
	有形固定資産等の減少	△ 12,065,214	12,065,214
	貸付金・基金等の増加	11,352,956	△ 11,352,956
	貸付金・基金等の減少	△ 7,956,272	7,956,272
資産評価差額		△ 443,073	△ 443,073
無償所管換等		△ 614,466	△ 614,466
その他		10,993	798
本年度純資産変動額		9,800,828	22,729,975
前年度末純資産残高		305,185,721	512,221,297
本年度末純資産残高		314,986,549	534,951,272
			△ 219,964,723

(注)1年間の行政コストと財源等の収支尻を表す「本年度末純資産残高」は、下記の貸借対照表の純資産の部に計上されます。

(単位:千円)

【貸借対照表=BS】			
資産の部		負債・純資産の部	
(1)固定資産	508,489,524	(1)固定負債	208,121,291
有形固定資産	467,629,193	(2)流動負債	23,805,457
無形固定資産	927,589	負債の部合計	231,926,748
投資その他の資産	39,932,742	固定資産等形成分	534,951,272
(2)流動資産	38,423,773	余剰分(不足分)	△ 219,964,723
現金預金	10,591,542	純資産の部合計	314,986,549
その他	27,832,231	負債・純資産の部合計	546,913,297
資産の部合計	546,913,297		

Ⅱ. 令和5年度 倉敷市一般会計等

財務書類3表（一般会計等）

【様式第1号】

1. 一般会計等貸借対照表

（令和6年3月31日現在）

（単位：千円）

科目	金額	科目	金額
【資産の部】		【負債の部】	
固定資産	508,489,524	固定負債	208,121,291
有形固定資産	467,629,193	地方債	185,089,242
事業用資産	260,505,669	長期未払金	—
土地	134,873,120	退職手当引当金	22,330,496
立木竹	81,784	損失補償等引当金	128,352
建物	286,283,990	その他	573,201
建物減価償却累計額	△ 191,626,410	流動負債	23,805,457
工作物	9,015,538	1年内償還予定地方債	19,160,685
工作物減価償却累計額	△ 6,162,886	未払金	30,628
船舶	—	未払費用	—
船舶減価償却累計額	—	前受金	—
浮標等	—	前受収益	—
浮標等減価償却累計額	—	賞与等引当金	1,905,952
航空機	—	預り金	2,209,837
航空機減価償却累計額	—	その他	498,355
その他	—	負債合計	231,926,748
その他減価償却累計額	—	【純資産の部】	
建設仮勘定	28,040,533	固定資産等形成分	534,951,272
インフラ資産	193,649,698	余剰分(不足分)	△ 219,964,723
土地	105,978,820		
建物	7,982,989		
建物減価償却累計額	△ 4,736,644		
工作物	535,671,733		
工作物減価償却累計額	△ 459,271,251		
その他	—		
その他減価償却累計額	—		
建設仮勘定	8,024,051		
物品	56,769,083		
物品減価償却累計額	△ 43,295,257		
無形固定資産	927,589		
ソフトウェア	728,109		
その他	199,480		
投資その他の資産	39,932,742		
投資及び出資金	4,268,547		
有価証券	△ 312,798		
出資金	4,581,345		
その他	—		
投資損失引当金	—		
長期延滞債権	1,659,327		
長期貸付金	2,402,907		
基金	31,696,425		
減債基金	405,000		
その他	31,291,425		
その他	—		
徴収不能引当金	△ 94,464		
流動資産	38,423,773		
現金預金	10,591,542		
未収金	497,135		
短期貸付金	91,838		
基金	27,271,604		
財政調整基金	11,297,280		
減債基金	15,974,324		
棚卸資産	—		
その他	—		
徴収不能引当金	△ 28,346		
資産合計	546,913,297	純資産合計	314,986,549
		負債及び純資産合計	546,913,297

(1) 市民1人当たりの一般会計等貸借対照表

(令和6年3月31日現在)

(単位:円)

【資産の部】	1人当たり	構成比	【負債の部】	1人当たり	構成比
1. 固定資産	1,072,017	93.0%	1. 固定負債	438,769	38.1%
有形固定資産	985,873	85.5%	地方債	390,212	33.9%
事業用資産	549,208	47.6%	長期未払金	—	—
インフラ資産	408,259	35.4%	退職手当引当金	47,078	4.1%
物品	28,406	2.5%	損失補償等引当金	271	0.0%
無形固定資産	1,956	0.2%	その他	1,208	0.1%
投資その他の資産	84,188	7.3%	2. 流動負債	50,188	4.3%
2. 流動資産	81,006	7.0%	1年内償還予定地方債	40,395	3.5%
現金預金	22,329	1.9%	未払金	65	0.0%
未収金	1,048	0.1%	未払費用	—	—
短期貸付金	194	0.0%	前受金	—	—
基金	57,495	5.0%	前受収益	—	—
棚卸資産	—	—	賞与等引当金	4,018	0.3%
その他	—	—	預り金	4,659	0.4%
徴収不能引当金	△ 60	0.0%	その他	1,051	0.1%
			負債合計	488,957	42.4%
			【純資産の部】	1人当たり	構成比
			純資産合計	664,066	57.6%
資産合計	1,153,023	100.0%	負債・純資産合計	1,153,023	100.0%

※令和6年3月31日現在の倉敷市住民基本台帳人口:474,330人

(2) 一般会計等貸借対照表から分かること

これまでに5,469億円の資産を形成してきました。

そのうち純資産である3,150億円については、過去の世代や国・県の負担で既に支払が完了しており、負債である2,319億円については、将来の世代が負担していくことになります。

また、これらを市民1人当たりに換算すると、資産が115万3千円、負債が48万9千円、純資産が66万4千円になります。

資産の中で最も大きな割合を占めるのが、学校や保育所、公営住宅、清掃施設などの事業用資産で、総資産の47.6%を占めています。道路や河川、公園などのインフラ資産も35.4%を占めており、大きな割合となっています。流動資産の中では、現金預金や基金が主なものとなっています。

一方、負債の中では、地方債(市債)が1年内償還予定地方債(翌年度償還分)を合わせると、総負債の88.1%(臨時財政対策債を含む)を占めており、大きな割合となっています。

2. 一般会計等行政コスト及び純資産変動計算書

自 令和 5年 4月 1日
至 令和 6年 3月31日

(単位:千円)

科目	金額	金額	
		固定資産等形成分	余剰分(不足分)
経常費用	184,007,299		
業務費用	87,648,000		
人件費	31,151,618		
職員給与費	22,560,749		
賞与等引当金繰入額	1,905,952		
退職手当引当金繰入額	1,824,649		
その他	4,860,268		
物件費等	53,501,403		
物件費	37,675,217		
維持補修費	4,283,019		
減価償却費	11,543,167		
その他	—		
その他の業務費用	2,994,979		
支払利息	570,493		
徴収不能引当金繰入額	110,967		
その他	2,313,519		
移転費用	96,359,299		
補助金等	23,868,074		
社会保障給付	46,595,636		
他会計への繰出金	22,729,580		
その他	3,166,009		
経常収益	9,101,807		
使用料及び手数料	2,574,552		
その他	6,527,255		
純経常行政コスト	174,905,492		
臨時損失	409,391		
災害復旧事業費	3,812		
資産除売却損	399,245		
投資損失引当金繰入額	—		
損失補償等引当金繰入額	6,334		
その他	—		
臨時利益	0		
資産売却益	—		
その他	—		
純行政コスト	175,314,883		175,314,883
財源	186,162,257		186,162,257
税収等	120,755,847		120,755,847
国県等補助金	65,406,410		65,406,410
本年度差額	10,847,374		10,847,374
固定資産等の変動(内部変動)		23,786,716	△ 23,786,716
有形固定資産等の増加		32,455,246	△ 32,455,246
有形固定資産等の減少		△ 12,065,214	12,065,214
貸付金・基金等の増加		11,352,956	△ 11,352,956
貸付金・基金等の減少		△ 7,956,272	7,956,272
資産評価差額	△ 443,073	△ 443,073	
無償所管換等	△ 614,466	△ 614,466	
その他	10,993	798	10,195
本年度純資産変動額	9,800,828	22,729,975	△ 12,929,147
前年度末純資産残高	305,185,721	512,221,297	△ 207,035,576
本年度末純資産残高	314,986,549	534,951,272	△ 219,964,723

(1) 市民1人当たりの一般会計等行政コスト及び純資産変動計算書

(令和5年4月1日～令和6年3月31日)

(単位:円)

		1人当たり	構成比	
行政コスト計算書	1. 経常費用	387,932	100.0%	
	業務費用	184,783	47.7%	
	人件費	65,675	17.0%	
	物件費等	112,794	29.1%	
	その他の業務費用	6,314	1.6%	
	移転費用	203,149	52.3%	
	補助金等	50,320	13.0%	
	社会保障給付	98,235	25.3%	
	他会計への繰出金	47,919	12.3%	
	その他	6,675	1.7%	
	2. 経常収益	19,189	100.0%	
使用料及び手数料	5,428	28.3%		
その他	13,761	71.7%		
純経常行政コスト (1-2=A)		368,743	—	
3. 臨時損失	863	—		
4. 臨時利益	0	—		
純行政コスト (A+3-4=B)		369,606	—	
純資産変動計算書	5. 財源	392,474	100.0%	
	税収等	254,582	64.9%	
	国県等補助金	137,892	35.1%	
	本年度差額 (5-B=C)		22,868	—
	6. 資産評価差額	△ 934	—	
	7. 無償所管換等	△ 1,295	—	
	8. その他	23	—	
	本年度純資産変動額 (C+6+7+8)		20,662	—
	前年度末純資産残高		643,404	—
	本年度末純資産残高		664,066	—

※令和6年3月31日現在の倉敷市住民基本台帳人口:474,330人

(2) 一般会計等行政コスト及び純資産変動計算書から分かること

【一般会計等行政コスト計算書について】

資産形成以外の経常的な行政サービスに要した経費である経常費用は1,840億円で、行政サービス利用の対価として、市民の皆様が負担する使用料や手数料などの経常収益は91億円となり、経常費用から経常収益を引いた純経常行政コストは1,749億円となりました。これに臨時損失と臨時利益の差額を加えた純行政コストは1,753億円となり、この不足部分については、市税や地方交付税などの一般財源や国・県補助金などで賅っています。

また、これらを市民1人当たりへ換算すると、経常費用が38万8千円、経常収益が1万9千円、純経常行政コストが36万9千円、純行政コストが37万円になります。

経常費用の中で割合が大きかったのは、業務費用の中では、委託料や施設等の維持補修費、減価償却費などの物件費等(29.1%)で、次に職員給与や議員報酬、退職給付費用などの人件費(17.0%)、移転費用の中では、児童手当、生活保護費、中学3年生までの通院及び入院を公費負担する子ども医療費助成費などの社会保障給付(25.3%)、国の経済対策に基づく住民税非課税世帯等支援給付金、企業誘致設備投資促進奨励金などの補助金等(13.0%)でした。

【一般会計等純資産変動計算書について】

市税や地方交付税、国・県補助金収入である財源は1,862億円で、純行政コストを上回り、本年度差額が108億円のプラスとなったことなどから、純資産が98億円、市民1人当たりへ換算すると2万1千円の増加となりました。

この結果、令和5年度末の純資産は3,150億円、市民1人当たりへ換算して66万4千円になりました。

※一般会計と母子父子寡婦福祉資金貸付特別会計の相殺消去については、18ページに記載しています。

【様式第4号】

3. 一般会計等資金収支計算書

自 令和 5年 4月 1日

至 令和 6年 3月31日

(単位:千円)

科目	金額
【業務活動収支】	
業務支出	171,077,765
業務費用支出	74,718,466
人件費支出	29,887,653
物件費等支出	41,958,236
支払利息支出	570,493
その他の支出	2,302,084
移転費用支出	96,359,299
補助金等支出	23,868,074
社会保障給付支出	46,595,636
他会計への繰出支出	22,729,580
その他の支出	3,166,009
業務収入	188,123,741
税込等収入	120,658,477
国県等補助金収入	58,409,582
使用料及び手数料収入	2,578,840
その他の収入	6,476,842
臨時支出	3,812
災害復旧事業費支出	3,812
その他の支出	—
臨時収入	—
業務活動収支	17,042,164
【投資活動収支】	
投資活動支出	43,693,048
公共施設等整備費支出	32,340,092
基金積立金支出	10,997,005
投資及び出資金支出	20,000
貸付金支出	335,951
その他の支出	—
投資活動収入	15,073,580
国県等補助金収入	6,996,828
基金取崩収入	7,204,266
貸付金元金回収収入	566,515
資産売却収入	122,802
その他の収入	183,169
投資活動収支	△ 28,619,468
【財務活動収支】	
財務活動支出	19,623,204
地方債償還支出	19,034,474
その他の支出	588,730
財務活動収入	28,016,800
地方債発行収入	28,016,800
その他の収入	—
財務活動収支	8,393,596
本年度資金収支額	△ 3,183,708
前年度末資金残高	11,565,413
本年度末資金残高	8,381,705
前年度末歳計外現金残高	2,108,312
本年度歳計外現金増減額	101,525
本年度末歳計外現金残高	2,209,837
本年度末現金預金残高	10,591,542

(1) 市民1人当たりの一般会計等資金収支計算書

(令和5年4月1日～令和6年3月31日)

(単位:円)

	1人当たり
1. 業務活動収支	35,929
業務支出	360,672
業務費用支出	157,524
移転費用支出	203,148
業務収入	396,609
税込等収入	254,376
国県等補助金収入	123,141
使用料及び手数料収入	5,437
その他の収入	13,655
臨時支出	8
災害復旧事業費支出	8
その他の支出	—
臨時収入	—
2. 投資活動収支	△ 60,337
投資活動支出	92,115
公共施設等整備費支出	68,181
基金積立金支出	23,184
投資及び出資金支出	42
貸付金支出	708
その他の支出	—
投資活動収入	31,778
国県等補助金収入	14,751
基金取崩収入	15,188
貸付金元金回収収入	1,194
資産売却収入	259
その他の収入	386
3. 財務活動収支	17,695
財務活動支出	41,370
地方債償還支出	40,129
その他の支出	1,241
財務活動収入	59,065
地方債発行収入	59,065
その他の収入	—
本年度資金収支額	△ 6,713
前年度末資金残高	24,383
本年度末資金残高	17,670
前年度末歳計外現金残高	4,445
本年度歳計外現金増減額	214
本年度末歳計外現金残高	4,659
本年度末現金預金残高	22,329

※令和6年3月31日現在の倉敷市住民基本台帳人口:474,330人

(2) 一般会計等資金収支計算書から分かること

行政サービス提供の収支である業務活動収支は170億円のプラス、資産形成や投資、貸付金などの収支である投資活動収支は286億円のマイナスとなりました。

また、市債などの収支である財務活動収支については、84億円のプラスとなりました。これは、倉敷西部クリーンセンターや中央斎場施設整備事業等に充てる地方債の発行収入の増加などにより、財務活動収入が地方債償還支出を含む財務活動支出を上回ったためです。

この結果、本年度の資金収支額は32億円のマイナスとなり、本年度末資金残高は84億円となりました。これらを市民1人当たりには換算すると、業務活動収支が3万6千円のプラス、投資活動収支が6万のマイナス、財務活動収支が1万8千円のプラス、本年度の資金収支額が7千円のマイナスとなり、本年度末資金残高は1万8千円となりました。

Ⅲ. 令和5年度 倉敷市全体会計

Ⅰ. 財務書類3表（全体）

【様式第1号】

1. 全体貸借対照表

（令和6年3月31日現在）

（単位：千円）

科目	金額	科目	金額
【資産の部】		【負債の部】	
固定資産	858,434,531	固定負債	422,436,035
有形固定資産	810,351,286	地方債	299,609,640
事業用資産	276,330,395	長期未払金	—
土地	136,512,038	退職手当引当金	24,792,755
立木竹	81,784	損失補償等引当金	128,352
建物	312,691,818	その他	97,905,288
建物減価償却累計額	△ 204,486,773	流動負債	44,867,668
工作物	10,979,334	1年内償還予定地方債	31,403,257
工作物減価償却累計額	△ 7,649,095	未払金	5,104,800
船舶	19,573	未払費用	—
船舶減価償却累計額	△ 14,817	前受金	57,074
浮標等	—	前受収益	—
浮標等減価償却累計額	—	賞与等引当金	2,300,284
航空機	—	預り金	5,500,478
航空機減価償却累計額	—	その他	501,775
その他	—	負債合計	467,303,703
その他減価償却累計額	—	【純資産の部】	
建設仮勘定	28,196,533	固定資産等形成分	889,456,172
インフラ資産	502,413,246	余剰分（不足分）	△ 405,056,700
土地	115,015,119		
建物	25,262,344		
建物減価償却累計額	△ 17,005,167		
工作物	1,072,403,688		
工作物減価償却累計額	△ 702,383,839		
その他	—		
その他減価償却累計額	—		
建設仮勘定	9,121,101		
物品	119,461,169		
物品減価償却累計額	△ 87,853,524		
無形固定資産	4,542,568		
ソフトウェア	960,022		
その他	3,582,546		
投資その他の資産	43,540,677		
投資及び出資金	5,566,953		
有価証券	985,608		
出資金	4,581,345		
その他	—		
投資損失引当金	—		
長期延滞債権	2,324,463		
長期貸付金	1,811,040		
基金	34,068,051		
減債基金	405,000		
その他	33,663,051		
その他	—		
徴収不能引当金	△ 229,830		
流動資産	93,268,644		
現金預金	57,580,780		
未収金	2,376,086		
短期貸付金	63,942		
基金	30,285,308		
財政調整基金	14,310,984		
減債基金	15,974,324		
棚卸資産	110,367		
その他	3,054,815		
徴収不能引当金	△ 202,654		
資産合計	951,703,175	純資産合計	484,399,472
		負債及び純資産合計	951,703,175

(1) 市民1人当たりの全体貸借対照表

(令和6年3月31日現在)

(単位:円)

【資産の部】	1人当たり	構成比	【負債の部】	1人当たり	構成比
1. 固定資産	1,809,783	90.2%	1. 固定負債	890,595	44.4%
有形固定資産	1,708,412	85.1%	地方債	631,648	31.5%
事業用資産	582,570	29.0%	長期未払金	—	—
インフラ資産	1,059,206	52.8%	退職手当引当金	52,269	2.6%
物品	66,636	3.3%	損失補償等引当金	271	0.0%
無形固定資産	9,577	0.5%	その他	206,407	10.3%
投資その他の資産	91,794	4.6%	2. 流動負債	94,592	4.7%
2. 流動資産	196,633	9.8%	1年内償還予定地方債	66,206	3.3%
現金預金	121,394	6.1%	未払金	10,762	0.5%
未収金	5,009	0.2%	未払費用	—	—
短期貸付金	135	0.0%	前受金	120	0.0%
基金	63,849	3.2%	前受収益	—	—
棚卸資産	233	0.0%	賞与等引当金	4,850	0.2%
その他	6,440	0.3%	預り金	11,596	0.6%
徴収不能引当金	△ 427	0.0%	その他	1,058	0.1%
			負債合計	985,187	49.1%
			【純資産の部】	1人当たり	構成比
			純資産合計	1,021,229	50.9%
資産合計	2,006,416	100.0%	負債・純資産合計	2,006,416	100.0%

※令和6年3月31日現在の倉敷市住民基本台帳人口:474,330人

(2) 全体貸借対照表から分かること

これまでに9,517億円の資産を形成してきました。

そのうち純資産である4,844億円については、過去の世代や国・県の負担で既に支払が完了しており、負債である4,673億円については、将来の世代が負担していくことになります。

また、これらを市民1人当たりに換算すると、資産が200万6千円、負債が98万5千円、純資産が102万1千円になります。

総資産に対する負債の割合が一般会計等では42.4%であったものが、全体では49.1%となっているのが特徴的です。これは、水道事業や下水道事業が将来の使用料収入で資金回収することを前提として市債を活用する仕組みとなっていることに加えて、市債の償還年限が一般会計等よりも長いことが主な要因です。

2. 全体行政コスト及び純資産変動計算書

自 令和 5年 4月 1日

至 令和 6年 3月31日

(単位:千円)

	科目	金額		
			金額	
行政 コスト 計算書	経常費用	350,513,060		
	業務費用	182,179,498		
	人件費	36,120,307		
	職員給与費	26,505,786		
	賞与等引当金繰入額	2,300,284		
	退職手当引当金繰入額	1,997,477		
	その他	5,316,760		
	物件費等	139,914,218		
	物件費	55,460,580		
	維持補修費	5,146,531		
	減価償却費	24,100,316		
	その他	55,206,791		
	その他の業務費用	6,144,973		
	支払利息	2,504,869		
	徴収不能引当金繰入額	241,784		
	その他	3,398,320		
	移転費用	168,333,562		
	補助金等	34,916,834		
	社会保障給付	124,639,622		
	他会計への繰出金	—		
	その他	8,777,106		
	経常収益	103,011,817		
	使用料及び手数料	19,251,070		
	その他	83,760,747		
	純経常行政コスト	247,501,243		
	臨時損失	567,035		
災害復旧事業費	3,812			
資産除売却損	547,167			
投資損失引当金繰入額	—			
損失補償等引当金繰入額	6,334			
その他	9,722			
臨時利益	4,685			
資産売却益	—			
その他	4,685			
純行政コスト	248,063,593			
財源	267,461,224			
税収等	150,416,518			
国県等補助金	117,044,706			
本年度差額	19,397,631			
固定資産等の変動(内部変動)		19,071,350	△ 19,071,350	
有形固定資産等の増加		42,579,389	△ 42,579,389	
有形固定資産等の減少		△ 26,434,838	26,434,838	
貸付金・基金等の増加		12,058,071	△ 12,058,071	
貸付金・基金等の減少		△ 9,131,272	9,131,272	
資産評価差額	△ 443,073	△ 443,073		
無償所管換等	△ 211,717	△ 211,717		
その他	10,993	798	10,195	
本年度純資産変動額	18,753,834	18,417,358	336,476	
前年度末純資産残高	465,645,638	871,038,814	△ 405,393,176	
本年度末純資産残高	484,399,472	889,456,172	△ 405,056,700	
純 資産 変動 計算書				

(1) 市民1人当たりの全体行政コスト及び純資産変動計算書

(令和5年4月1日～令和6年3月31日)

(単位:円)

		1人当たり	構成比	
行政コスト計算書	1. 経常費用	738,965	100.0%	
	業務費用	384,078	52.0%	
	人件費	76,150	10.3%	
	物件費等	294,973	39.9%	
	その他の業務費用	12,955	1.8%	
	移転費用	354,887	48.0%	
	補助金等	73,613	10.0%	
	社会保障給付	262,770	35.5%	
	他会計への繰出金	—	—	
	その他	18,504	2.5%	
2. 経常収益	217,173	100.0%		
使用料及び手数料	40,586	18.7%		
その他	176,587	81.3%		
純経常行政コスト(1-2=A)		521,792	—	
3. 臨時損失	1,195	—		
4. 臨時利益	10	—		
純行政コスト(A+3-4=B)		522,977	—	
純資産変動計算書	5. 財源	563,872	100.0%	
	税収等	317,114	56.2%	
	国県等補助金	246,758	43.8%	
	本年度差額(5-B=C)		40,895	—
	6. 資産評価差額	△ 934	—	
	7. 無償所管換等	△ 446	—	
	8. その他	23	—	
	本年度純資産変動額(C+6+7+8)		39,538	—
前年度末純資産残高		981,691	—	
本年度末純資産残高		1,021,229	—	

※令和6年3月31日現在の倉敷市住民基本台帳人口:474,330人

(2) 全体行政コスト及び純資産変動計算書から分かること

【全体行政コスト計算書について】

資産形成以外の経常的な行政サービスに要した経費である経常費用は3,505億円で、行政サービス利用の対価として市民の皆様が負担する使用料や手数料などの経常収益は1,030億円となり、経常費用から経常収益を引いた純経常行政コストは2,475億円となりました。これに臨時損失と臨時利益の差額を加えた純行政コストは2,481億円となり、この不足部分については、市税や地方交付税などの一般財源や国・県補助金などで賅っています。

また、これらを市民1人当たりに換算すると、経常費用が73万9千円、経常収益が21万7千円、純経常行政コストが52万2千円、純行政コストが52万3千円になります。

経常費用の中で割合が大きかったのは、委託料や役務費などの物件費等が39.9%、社会保障給付が35.5%で、社会保障給付は一般会計等(25.3%)に比べてかなり大きくなっています。これは、国民健康保険事業や介護保険事業の保険給付費などによるものです。他会計への繰出金が計上されていないのは、各会計間の繰入・繰出などが、倉敷市全体で見ると内部の取引となり、相殺されるためです。

【全体純資産変動計算書について】

市税や地方交付税、国・県補助金収入である財源は2,675億円で、純行政コストを上回り、本年度差額が194億円のプラスとなったことなどから、純資産が188億円、市民1人当たりに換算すると4万円の増加となりました。この結果、令和5年度末の純資産は4,844億円、市民1人当たりに換算して102万1千円になりました。

【様式第4号】

3. 全体資金収支計算書

自 令和 5年 4月 1日

至 令和 6年 3月31日

(単位:千円)

科目	金額
【業務活動収支】	
業務支出	324,940,642
業務費用支出	156,594,209
人件費支出	34,434,055
物件費等支出	116,267,636
支払利息支出	2,504,868
その他の支出	3,387,650
移転費用支出	168,346,433
補助金等支出	34,916,834
社会保障給付支出	124,639,622
他会計への繰出支出	—
その他の支出	8,789,977
業務収入	360,415,243
税込等収入	148,402,135
国県等補助金収入	108,138,286
使用料及び手数料収入	19,281,913
その他の収入	84,592,909
臨時支出	13,534
災害復旧事業費支出	3,812
その他の支出	9,722
臨時収入	3,870
業務活動収支	35,464,937
【投資活動収支】	
投資活動支出	52,042,396
公共施設等整備費支出	39,984,325
基金積立金支出	11,502,120
投資及び出資金支出	220,000
貸付金支出	335,951
その他の支出	—
投資活動収入	17,852,294
国県等補助金収入	8,069,839
基金取崩収入	8,379,267
貸付金元金回収収入	594,410
資産売却収入	122,802
その他の収入	685,976
投資活動収支	△ 34,190,102
【財務活動収支】	
財務活動支出	32,874,876
地方債償還支出	32,285,400
その他の支出	589,476
財務活動収入	33,401,609
地方債発行収入	33,401,609
その他の収入	—
財務活動収支	526,733
本年度資金収支額	1,801,568
前年度末資金残高	53,569,375
本年度末資金残高	55,370,943
前年度末歳計外現金残高	2,108,312
本年度歳計外現金増減額	101,525
本年度末歳計外現金残高	2,209,837
本年度末現金預金残高	57,580,780

(1) 市民1人当たりの全体資金収支計算書

(令和5年4月1日～令和6年3月31日)

(単位:円)

	1人当たり
1. 業務活動収支	74,769
業務支出	685,052
業務費用支出	330,138
移転費用支出	354,914
業務収入	759,841
税込等収入	312,867
国県等補助金収入	227,981
使用料及び手数料収入	40,651
その他の収入	178,342
臨時支出	28
災害復旧事業費支出	8
その他の支出	20
臨時収入	8
2. 投資活動収支	△ 72,081
投資活動支出	109,717
公共施設等整備費支出	84,296
基金積立金支出	24,249
投資及び出資金支出	464
貸付金支出	708
その他の支出	—
投資活動収入	37,636
国県等補助金収入	17,013
基金取崩収入	17,665
貸付金元金回収収入	1,253
資産売却収入	259
その他の収入	1,446
3. 財務活動収支	1,111
財務活動支出	69,308
地方債償還支出	68,065
その他の支出	1,243
財務活動収入	70,419
地方債発行収入	70,419
その他の収入	—
本年度資金収支額	3,799
前年度末資金残高	112,936
本年度末資金残高	116,735
前年度末歳計外現金残高	4,445
本年度歳計外現金増減額	214
本年度末歳計外現金残高	4,659
本年度末現金預金残高	121,394

※令和6年3月31日現在の倉敷市住民基本台帳人口:474,330人

(2) 全体資金収支計算書から分かること

行政サービス提供の収支である業務活動収支は355億円のプラスとなりましたが、資産形成や投資、貸付金などの収支である投資活動収支は342億円のマイナスとなりました。

また、市債などの収支である財務活動収支については、5億円のプラスとなりました。これは、一般会計等で倉敷西部クリーンセンターや中央斎場施設整備事業等の増加などにより市債の発行額が増えたことに加え、病院事業で企業債の発行が増加し、地方債発行収入が地方債償還支出を上回ったことが主な要因です。

これにより、本年度の資金収支額は18億円のプラスとなり、本年度末資金残高は554億円となりました。

これらを市民1人当たりに換算すると、業務活動収支が7万5千円のプラス、投資活動収支が7万2千円のマイナス、財務活動収支が1千円のプラス、本年度の資金収支額が4千円のプラスとなり、本年度末資金残高は11万7千円となりました。

Ⅱ. 注 記 (全体)

I. 重要な会計方針

1. 有形固定資産等の評価基準及び評価方法

資産評価及び固定資産台帳整備の手引き〔平成27年1月総務省〕に定める評価基準及び評価方法による。ただし、地方公営企業法が適用される会計については、地方公営企業会計基準による。

2. 有価証券等の評価基準及び評価方法

① 満期保有目的有価証券
償却原価法による。

② 満期保有目的以外の有価証券
市場価格のあるものについては、年度末日の市場価格に基づく時価法による。
市場価格のないものについては、取得原価による移動平均法による。

③ 出資金
市場価格のあるものについては、年度末日の市場価格に基づく時価法による。
市場価格のないものについては、出資金額による。

3. 有形固定資産等の減価償却の方法

① 有形固定資産(事業用資産、インフラ資産、物品)
定額法を採用

② 無形固定資産
定額法を採用

③ リース資産
所有権移転ファイナンス・リース取引に係るリース資産は、自己所有の固定資産に適用する減価償却法と同一の方法による。

4. 棚卸資産の評価基準及び評価方法

個別原価法による。

5. 引当金の計上基準及び算定方法

① 徴収不能引当金
過去5年間(市民病院事業については3年間)の平均不納欠損率による。

② 退職手当引当金
本年度末に特別職を含む全職員(本年度末退職者を除く。)が普通退職した場合の退職手当を次の簡便法により算定
勤務年数ごとに(職員数×平均俸給月額×退職手当の支給率)を算定し合算する。
ただし、地方公営企業法が適用される会計については、職員の退職給付に備えるため、本年度末における退職手当の要支給額に相当する金額を計上しています。

③ 損失補償等引当金
履行すべき額が確定していない損失補償債務等のうち、地方公共団体の財政の健全化に関する法律に規定する将来負担比率の算定に含めた将来負担額を計上しています。

④ 賞与等引当金

翌年度6月支給予定の期末・勤勉手当のうち、全支給対象期間に対する本年度の支給対象期間の割合を乗じた額を計上しています。

6. リース取引の処理方法

リース物件の所有権が借主に移転すると認められるもの以外のファイナンス・リース取引については、通常の賃貸借取引に係る方法に準じた会計処理による。

7. 資金収支計算書における資金の範囲

現金(手許現金、要求払預金)及び現金同等物(3か月以内の短期投資のほか、出納整理期間中の取引により発生する資金の受払を含む。)を、資金の範囲としています。

8. 消費税等の会計処理

水道事業、下水道事業、市民病院事業、モーターボート競走事業の会計を除いて税込方式としています。

9. 財務書類の表示金額単位

記載金額は、原則として千円未満を四捨五入し表示しているため、合計が一致しない場合があります。

II. 重要な会計方針の変更

重要な会計方針の変更はありません。

III. 重要な後発事象

市庁舎など老朽化した公共施設の集約化・複合化による再編整備や長寿命化に係る多額の事業費が見込まれるため、令和6年度以降の決算への影響が見込まれます。

IV. 偶発債務

会計年度末においては現実の債務ではないが、将来、一定の条件を満たすような事態が生じた場合に債務となるものは、次のとおりです。

1. 保証債務及び損失補償債務負担の状況

(単位:千円)

団体名称	出資割合	損失補償限度額	うち財政健全化法の将来負担比率の算定上将来負担額とした額
ふなおワイナリー(有)	53.33%	7,000	700
(一財)倉敷市船穂農業公社	62.50%	131,566	118,409
岡山県信用保証協会	3.00%	218,825	9,243
合 計		357,391	128,352

2. 係争中の訴訟等で損害賠償等の請求を受けているもの

7件 1,698,506千円（令和5年度末における訴訟金額）

3. その他主要な偶発債務

該当する事象はありません。

V. 追加情報の注記

財務書類の内容を理解するために必要と認められる事項は、次のとおりです。

1. 出納整理期間について

企業会計方式を採用している会計では、出納整理期間がなく3月末日現在で、一般会計等に対する未収金・未払金等として計上しているため、出納整理期間中に支払われたものについては、これらを現金決済したものとして調整しています。

（根拠条文：地方自治法第235条の5）

「普通地方公共団体の出納は、翌年度の5月31日をもって閉鎖する。」

2. 利子補給等に係る債務負担行為の翌年度以降の支出予定額

772,677千円

3. 繰越事業に係る将来の支出予定額

11,823,801千円

4. 決算修正

① 出納整理期間中取引の修正

（単位：千円）

会計名	借方科目		貸方科目		
	現金預金	未払金	未収金	短期貸付金	現金預金
水道事業	21,292		21,292	0	
モーターボート競走事業	7,500,000			7,500,000	
市民病院事業	827		827		

5. 取引相殺

① 一般会計から特別会計への繰出金・負担金・補助金

（単位：千円）

会計名	借方科目			貸方科目		
	税金等	その他の経常収益	国県等補助金	補助金等	他会計への繰出金	その他の移転費用
母子父子寡婦福祉資金貸付	1,145				1,145	
下水道事業	9,962,008				9,962,008	
国民健康保険事業	3,650,275				3,650,275	
後期高齢者医療事業	6,869,681			5,405,028	1,464,653	

会計名	借方科目			貸方科目		
	税金等	その他の 経常収益	国県等 補助金	補助金等	他会計への 繰出金	その他の 移転費用
介護保険事業	7,007,215				7,007,215	
市民病院事業	393,975				393,975	
水道事業	62,835			40,138		22,697
モーターボート競走事業		3,384		3,384		

② 特別会計から一般会計に支払う電算処理委託料などの取引

(単位:千円)

会計名	借方科目	貸方科目	
	その他の 経常収益	物件費	補助金等
市民病院事業	7,093	7,093	
水道事業	37,196	31,233	5,963

③ 下水道事業会計から水道事業会計に支払う使用料徴収委託料

(単位:千円)

会計名	借方科目	貸方科目
	その他の 経常収益	物件費
水道事業・下水道事業	296,922	296,922

④ 一般会計から特別会計に支払う貸付金利息

(単位:千円)

会計名	借方科目	貸方科目
	その他の 経常収益	支払利息
モーターボート競走事業	25	25

⑤ 特別会計から一般会計への繰出金

(単位:千円)

会計名	借方科目	貸方科目
	その他の 経常収益	他会計への 繰出金
母子父子寡婦福祉資金貸付	8,474	8,474
モーターボート競走事業	2,000,000	2,000,000

6. 長期前受金の相殺

(単位:千円)

会計名	借方科目		貸方科目		
	その他の 固定負債	税金等	補助金等	他会計への 繰出金	前年度末 純資産残高
水道事業	1,009,695	35,709	57,595		987,809
下水道事業	20,734,776	786,252		251,454	21,269,574
市民病院事業	1,556,708	47,210		0	1,603,918

7. 水道管移設補償金取引の修正

(単位:千円)

会計名	借方科目		貸方科目		
	税金等	前年度末 純資産残高	減価償却費	その他の 移転費用	インフラ用 工作物
水道事業・下水道事業	59,752	16,641,002	637,271		16,063,483

8. 売却可能資産

- ① 土地 29,733千円

9. 「地方公共団体の財政の健全化に関する法律」における比率

実質赤字比率は普通会計、実質公債費比率は普通会計、公営事業会計及び一部事務組合・広域連合を対象にしたものであり、統一的な基準における全体資金収支計算書の対象会計(一般会計等と公営事業会計)と異なります。

① 健全化判断比率

実質赤字比率	-	% (△5.39%)	※(△)は黒字比率
連結実質赤字比率	-	% (△42.74%)	
実質公債費比率	3.0	%	
将来負担比率	-	% (△2.5%)	

② 実質赤字比率(2条1項1号参照)の算定に必要とされる事項(形式収支から除外する繰上充用額、標準財政規模等)

繰上充用額	0千円
標準財政規模	114,620,816千円

③ 連結実質赤字比率(2条1項2号参照)の算定に必要とされる事項(連結形式収支から除外する繰上充用額、公営事業会計における資金不足額のほか、同号イからニまでに掲げる額)

繰上充用額	0千円
標準財政規模	114,620,816千円

④ 実質公債費比率(2条1項3号参照)の算定に必要とされる事項

元利償還金	18,583,751千円
準元利償還金	6,583,144千円
交付税措置算入公債費等	18,030,483千円

⑤ 将来負担比率(2条1項4号参照)の算定に必要とされる事項

将来負担比率に算入される損失補償負担の状況	128,352千円
地方債の償還に充てることができる基金残高	59,055,373千円
地方債の元利償還経費として標準財政需要額への算入が見込まれる額	193,709,924千円
地方債現在高	204,249,928千円
債務負担行為に基づく支出予定額	4,386,508千円

公営企業債等繰入見込額	50,380,761千円
組合負担等見込額	1,313,580千円
退職手当負担見込額	22,330,496千円
連結実質赤字額	0千円
組合連結実質赤字額負担見込額	0千円
地方債償還充当可能特定歳入	32,454,491千円

10. 行政コスト計算書と損益計算書について

補助金収入の計上方法等について、地方公会計における統一的な基準と企業会計における会計処理基準では考え方が異なるため、行政コスト計算書と発生主義会計の特別会計が作成する損益計算書の数値は一致しません。

11. 減債基金に係る積立不足の有無等

積立不足はありません。

12. 長期継続契約に係るリース債務

通常の売買取引の方法に準じた会計処理を行ったリース取引に係るリース債務のうち、地方自治法第234条の3に基づく長期継続契約に係るものは、次の金額です。

短期リース債務	58,591 千円
長期リース債務	105,095 千円

13. 純資産における固定資産等形成分及び余剰分（不足分）

固定資産等形成分は、資産形成のために充当した資源が蓄積されたもので、原則として固定資産等の形態で保有されています。

余剰分（不足分）は、費消可能な資源が蓄積されたもので、原則として金銭の形態で保有されています。

14. 資金収支計算書の業務活動収支と純資産変動計算書の本年度差額との差異

（一般会計の主なもの）

建設事業に充当する補助金収入	△6,996,828千円
減価償却費	11,543,167千円
徴収不能引当金	110,972千円
賞与・退職手当引当金	1,263,965千円
損失補償等引当金	6,334千円

15. 一時借入金

一時借入金の増減額は含まれていません。

① 一時借入金の限度額	30,000,000千円
② 一時借入金に係る利子額	25千円

16. 重要な非資金取引

減価償却費	24,100,316 千円
賞与等引当金	2,300,284 千円
退職手当引当金	1,997,477 千円
徴収不能引当金	241,784 千円

Ⅲ. 附属明細書（全体）

1. 貸借対照表の内容に関する明細

(1) 資産項目の明細

① 有形固定資産の明細

（単位：千円）

区分	前年度末残高 (A)	本年度増加額 (B)	本年度減少額 (C)	本年度末残高 (A)+(B)-(C) (D)	本年度末 減価償却累計額 (E)	本年度 減価償却額 (F)	差引本年度末残高 (D)-(E) (G)
事業用資産	463,953,137	28,468,345	3,940,402	488,481,080	212,150,685	6,129,435	276,330,395
土地	136,864,673	499,400	852,035	136,512,038	0	0	136,512,038
立木竹	79,455	2,329	0	81,784	0	0	81,784
建物	308,403,183	5,340,169	1,051,534	312,691,818	204,486,773	5,870,073	108,205,045
工作物	10,699,837	279,601	104	10,979,334	7,649,095	257,075	3,330,239
船舶	19,573	0	0	19,573	14,817	2,287	4,756
浮標等	0	0	0	0	0	0	0
その他	0	0	0	0	0	0	0
建設仮勘定	7,886,416	22,346,846	2,036,729	28,196,533	0	0	28,196,533
インフラ資産	1,211,323,330	13,737,345	3,258,423	1,221,802,252	719,389,006	13,394,147	502,413,246
土地	114,832,983	480,886	298,750	115,015,119	0	0	115,015,119
建物	25,226,966	363,581	328,203	25,262,344	17,005,167	357,656	8,257,177
工作物	1,064,062,149	8,774,766	433,227	1,072,403,688	702,383,839	13,036,491	370,019,849
その他	0	0	0	0	0	0	0
建設仮勘定	7,201,232	4,118,112	2,198,243	9,121,101	0	0	9,121,101
物品	118,069,818	3,927,512	2,536,161	119,461,169	87,853,524	4,110,944	31,607,645
合計	1,793,346,285	46,133,202	9,734,986	1,829,744,501	1,019,393,215	23,634,526	810,351,286

② 有形固定資産の行政目的別明細

（単位：千円）

区分	生活インフラ・ 国土保全	教育	福祉	環境衛生	産業振興	消防	総務	合計
事業用資産	33,415,091	122,721,724	20,409,951	40,850,431	19,381,759	5,077,996	34,473,443	276,330,395
土地	19,297,576	64,428,607	11,191,057	10,075,477	8,699,978	3,118,922	19,700,421	136,512,038
立木竹	0	0	0	0	81,784	0	0	81,784
建物	13,159,486	54,595,604	9,120,381	8,687,505	9,217,801	1,737,464	11,686,804	108,205,045
工作物	136,525	1,586,322	66,055	50,056	1,221,440	221,610	48,231	3,330,239
船舶	0	0	0	0	4,756	0	0	4,756
浮標等	0	0	0	0	0	0	0	0
その他	0	0	0	0	0	0	0	0
建設仮勘定	821,504	2,111,191	32,458	22,037,393	156,000	0	3,037,987	28,196,533
インフラ資産	425,061,861	0	0	57,959,974	19,391,411	0	0	502,413,246
土地	110,944,112	0	0	2,303,319	1,767,688	0	0	115,015,119
建物	6,561,072	0	0	1,248,114	447,991	0	0	8,257,177
工作物	301,064,228	0	0	54,000,729	14,954,892	0	0	370,019,849
その他	0	0	0	0	0	0	0	0
建設仮勘定	6,492,449	0	0	407,812	2,220,840	0	0	9,121,101
物品	248,564	5,271,497	70,607	19,683,234	3,419,829	2,237,665	676,249	31,607,645
合計	458,725,516	127,993,221	20,480,558	118,493,639	42,192,999	7,315,661	35,149,692	810,351,286

③ 投資及び出資金の明細

市場価格のあるもの

(単位:千円)

銘柄名	株数・口数など (A)	時価単価 (B) (単位:円)	貸借対照表計 上額 (A)×(B) (C)	取得単価 (D) (単位:円)	取得原価 (A)×(D) (E)	評価差額 (C)-(E) (F)	(参考)財産 に関する調 書記載額
(株)みずほフィナンシャル・グループ	4,097	3,046.000	12,480	合併時に旧団体(庄村・真備 町・児島市)から引き継いだた め不明		0	12,480
(株)三菱UFJフィナンシャル・グループ	12,720	1,557.000	19,805			0	19,805
(株)EMCOMホールディングス	2,837	8.000	23			0	23
(株)中国銀行	1,152	1,314.500	1,514			0	1,514
倉敷ファッションセンター(株)	7,000	△ 50,000.000	△ 350,000			0	△ 350,000
第173回共同発行市場公募地方債	2,000,000	100.000	200,000	100.000	200,000	0	-
三重県令和3年度第2回公募公債 (グリーンボンド)	1,000,000	100.000	100,000	100.000	100,000	0	-
第228回共同発行市場公募地方債	1,000,000	100.000	100,000	100.000	100,000	0	-
第237回共同発行市場公募地方債	2,000,000	100.000	200,000	100.000	200,000	0	-
第251回共同発行市場公募地方債	2,000,000	100.000	200,000	100.000	200,000	0	-
第459回大阪府公募公債	2,000,000	99.203	198,406	99.203	198,406	0	-
第176回 共同発行市場公募地方債	3,000,000	100.000	300,000	100.000	300,000	0	-
合計			982,228		1,298,406	0	△ 316,178

市場価格のないもののうち連結対象団体(会計)に対するもの

(単位:千円)

相手先名	出資金額 (貸借対照表 計上額)(A)	資産 (B)	負債 (C)	純資産額 (B)-(C) (D)	資本金 (E)	出資割合 (%) (A)÷(E) (F)	実質価額 (D)×(F) (G)	投資損失 引当金計 上額 (H)	(参考)財産に 関する調書 記載額
倉敷市開発ビル(株)	90,000	2,173,989	12,737	2,161,252	90,000	100.0	2,161,252	0	90,000
くらしきシティプラザ東西ビル管理(株)	40,000	149,072	15,846	133,226	75,000	53.3	71,009	0	40,000
(一財)倉敷市船穂農業公社	50,000	347,195	219,863	127,332	80,000	62.5	79,583	0	50,000
ふなおワイナリー(有)	3,200	57,976	35,704	22,272	6,000	53.3	11,871	0	3,200
(一財)倉敷市開発公社	3,000	25,720	23,335	2,385	3,000	100.0	2,385	0	3,000
倉敷市土地開発公社	10,000	1,945,749	1,918,956	26,793	10,000	100.0	26,793	0	10,000
(福)倉敷市総合福祉事業団	3,000	1,283,140	198,830	1,084,310	3,000	100.0	1,084,310	0	3,000
(公財)倉敷市保健医療センター	10,000	930,732	161,863	768,869	20,000	100.0	768,869	0	10,000
岡山県広域水道企業団	1,926,765	105,827,852	59,249,826	46,578,026	65,680,440	2.9	1,350,763	0	1,926,765
(公財)倉敷市文化振興財団	300,000	792,552	311,495	481,057	337,349	88.9	427,660	0	300,000
(公財)倉敷市スポーツ振興協会	30,000	429,786	178,882	250,904	43,000	69.8	175,131	0	30,000
合計	2,465,965	113,963,763	62,327,337	51,636,426	66,347,789		6,159,626	0	2,465,965

市場価格のないものうち連結対象団体(会計)以外に対するもの

(単位:千円)

相手先名	出資金額 (A)	資産 (B)	負債 (C)	純資産額 (B)-(C) (D)	資本金 (E)	出資割合 (%) (A)/(E) (F)	実質価額 (D)×(F) (G)	強制評価 減 (H)	貸借対照表 計上額 (A)-(H) (I)	(参考) 財産に関する 調書記載 額
RSKホールディングス	3,380	24,885,991	876,169	24,009,822	300,000	1.1	270,511	0	3,380	3,380
(一社)倉敷市ファッションセンター	20,000	48,577	19,119	29,458	100,000	26.9	7,931	12,069	7,931	26,923
水島臨海鉄道(株)	300,000	3,340,227	1,451,053	1,889,174	850,000	35.3	666,767	0	300,000	300,000
岡山空港ターミナル(株)	17,000	2,552,650	326,850	2,225,800	860,300	2.0	43,983	0	17,000	17,000
井原鉄道(株)	42,800	1,106,388	548,875	557,513	700,000	6.1	34,088	0	42,800	42,800
(株)オービス	39,050	3,000,386	982,443	2,017,943	420,000	9.3	187,621	0	39,050	39,050
倉敷ケーブルテレビ(株)	4,500	9,770,737	1,836,889	7,933,848	400,000	1.1	89,256	0	4,500	4,500
玉島テレビ放送(株)	3,300	1,577,509	543,519	1,033,990	99,950	3.3	34,139	0	3,300	3,300
(株)エフエムくらしき	10,000	139,506	26,352	113,154	103,000	9.7	10,986	0	10,000	10,000
岡山県信用保証協会	204,685	489,778,426	434,674,455	55,103,971	6,840,231	3.0	1,648,915	0	204,685	204,685
水島港国際物流センター(株)	150,000	1,638,207	88,918	1,549,289	792,500	18.9	293,241	0	150,000	150,000
全国漁業信用基金協会	2,000	283,401,932	219,169,244	64,232,688	46,481,650	0.0	2,764	0	2,000	2,000
(一社)岡山県畜産協会	1,877	1,524,795	1,124,465	400,330	189,759	1.0	3,960	0	1,877	1,877
岡山県農業信用基金協会	14,780	190,450,804	183,970,212	6,480,592	2,822,500	0.5	33,936	0	14,780	14,780
(公社)岡山県野菜生産安定協会	1,170	359,732	306,956	52,776	50,420	2.3	1,225	0	1,170	1,170
(公財)岡山県農林漁業担い手育成財団	26,205	751,729	24,536	727,193	500,000	5.2	38,112	0	26,205	26,205
(公財)岡山県林業振興基金	9,785	1,921,318	906	1,920,412	1,875,000	0.5	10,022	0	9,785	9,785
地方公共団体金融機構	46,000	24,164,123,000	23,738,231,000	425,892,000	16,602,100	0.3	1,180,033	0	46,000	46,000
(公社)おかやまの森整備公社	100	64,282,366	45,843,784	18,438,582	880,700	0.0	2,094	0	100	100
倉敷まちづくり(株)	1,000	294,145	131,173	162,972	24,400	4.1	6,679	0	1,000	1,000
(公財)倉敷スポーツ公園	650,000	1,746,867	83,112	1,663,755	1,300,000	50.0	831,878	0	650,000	650,000
(公財)リバーフロント研究所	2,500	2,094,313	627,723	1,466,590	542,300	0.5	6,761	0	2,500	2,500
(一財)砂防フロンティア整備推進機構	230	2,165,817	545,822	1,619,995	629,040	0.0	592	0	230	230
(公財)岡山県健康づくり財団	903	3,885,664	2,064,053	1,821,611	105,000	0.9	15,666	0	903	903
(公財)岡山県臓器バンク	1,503	106,738	10,788	95,950	90,000	1.7	1,602	0	1,502	1,503
(公財)岡山県動物愛護財団	7,040	136,494	1,164	135,330	100,000	7.0	9,527	0	7,040	7,040
(一財)スキーム音楽振興財団	5,252	60,153	1,975	58,178	57,650	9.1	5,300	0	5,252	5,252
(公財)岡山県暴力追放運動推進センター	44,266	1,665,386	10,328	1,655,058	1,486,448	3.0	49,287	0	44,266	44,266
(公財)岡山県環境保全事業団	25,000	22,454,586	5,847,623	16,606,963	1,626,500	1.5	255,256	0	25,000	25,000
(公財)児島湖流域水質保全基金	23,000	246,432	172	246,260	243,311	9.5	23,279	0	23,000	23,000
水島エコワークス(株)	460,000	7,234,560	3,343,299	3,891,261	2,300,000	20.0	778,252	0	460,000	460,000
(公財)岡山県郷土文化財団	10,504	1,254,234	209,626	1,044,608	621,729	1.7	17,648	0	10,504	10,504
(一財)倉敷市勤労者福祉サービスセンター	3,000	0	0	0	3,000	100.0	0	0	3,000	3,000
合計	2,130,830	25,287,999,669	24,642,922,603	645,077,066	89,997,488		6,561,311	12,069	2,118,760	2,137,753

④ 基金の明細

(単位:千円)

種 類	現金預金	有価証券	土地	その他	合計 (貸借対照表計上 額)	(参考)財産に関 する調書記載額
財政調整基金	8,739,363	2,557,917	0	0	11,297,280	11,297,280
倉敷ふるさと応援基金	575,476	168,436	0	0	743,912	743,912
清掃施設整備基金	2,245,331	657,184	0	0	2,902,515	2,902,515
学校施設整備基金	3,964,580	1,160,389	0	0	5,124,969	5,124,969
産業廃棄物適正処理基金	683,999	200,199	0	0	884,198	884,198
環境保全基金	16,063	4,702	0	0	20,765	20,765
減債基金	12,670,737	3,708,587	0	0	16,379,324	16,379,324
交通拠点施設整備基金	1,028,370	300,993	0	0	1,329,363	1,329,363
国際交流基金	386,812	113,216	0	0	500,028	500,028
文化振興基金	359,894	105,337	0	0	465,231	465,231
スポーツ振興基金	236,319	69,168	0	0	305,487	305,487
地域福祉基金	461,439	135,058	0	0	596,497	596,497
ふるさと・水と土保全対策基金	13,725	4,017	0	0	17,742	17,742
よい子いっぱい基金	176,120	51,548	0	0	227,668	227,668
将棋文化振興基金	35,913	10,512	0	0	46,425	46,425
緑化基金	140,031	40,985	0	0	181,016	181,016
奨学基金	283,784	83,060	0	0	366,844	366,844
緊急援護資金貸付基金	25,924	0	0	13,788	39,712	39,712
地域振興基金	3,016,967	883,033	0	0	3,900,000	3,900,000
図書館図書整備基金	11,604	3,396	0	0	15,000	15,000
まちづくり基金	149,070	43,631	0	0	192,701	192,701
商工業活性化基金	3,005	880	0	0	3,885	3,885
災害復興基金	1,467,623	429,557	0	0	1,897,180	1,897,180
土地開発基金	1,430,000	0	0	500,000	1,930,000	1,930,000
公共施設整備基金	7,289,808	2,133,647	0	0	9,423,455	9,423,455
森林環境譲与税基金	136,795	40,038	0	0	176,833	176,833
新型コロナウイルス感染症対策基金	0	0	0	0	0	0
企業版ふるさと納税による倉敷みらい創生基金	0	0	0	0	0	0
国民健康保険事業財政調整基金	2,331,345	682,359	0	0	3,013,704	3,013,704
介護給付費等準備基金	1,834,644	536,981	0	0	2,371,625	2,371,625
合計	49,714,741	14,124,830	0	513,788	64,353,359	64,353,359

※緊急援護資金貸付基金・土地開発基金を除く基金は一括運用しているため、現金預金・有価証券の内訳は按分による。

⑤ 貸付金の明細

(単位:千円)

相手先名または種別	長期貸付金		短期貸付金		(参考) 貸付金計
	貸借対照表計上額	徴収不能引当金計上額	貸借対照表計上額	徴収不能引当金計上額	
地方公営企業					
市民病院	574,293	0	28,114	0	602,407
小計	574,293	0	28,114	0	602,407
第三セクター等					
ふなおワイナリー(有)	12,970	0	3,244	0	16,214
小計	12,970	0	3,244	0	16,214
その他の貸付金					
奨学金貸付金	121,948	0	23,908	0	145,856
災害援護資金貸付金	156,795	0	0	0	156,795
父子家庭貸付金	20	0	40	0	60
母子金庫貸付金	0	0	500	0	500
土地開発公社事業資金貸付金	1,375,000	0	0	0	1,375,000
柳井原地域産地化支援事業運営 資金貸付金	0	0	0	0	0
母子父子寡婦福祉資金貸付金	161,880	0	36,031	0	197,911
一般会計への短期貸付金	0	0	7,500,000	0	7,500,000
小計	1,815,643	0	7,560,479	0	9,376,122
単純合計	2,402,906	0	7,591,837	0	9,994,743
相殺消去	591,866	0	7,527,895	0	8,119,761
合計	1,811,040	0	63,942	0	1,874,982

⑥ 長期延滞債権の明細

(単位:千円)

相手先名または種別	貸借対照表計上額	徴収不能引当金計上額
【貸付金】		
その他の貸付金		
生活改善事業費貸付金	36,272	2,080
災害救助費貸付金	2,400	138
住宅費貸付金	614,211	35,221
教育費貸付金	1,329	76
母子父子寡婦福祉資金貸付金	8,957	27
下水道改造費貸付金	0	0
小計	663,169	37,542
【未収金】		
税等未収金		
市民税	334,152	19,162
固定資産税	253,796	14,554
軽自動車税	27,048	1,551
市たばこ税	359	21
入湯税	0	0
事業所税	1,421	82
都市計画税	35,521	2,037
保険料(税)	450,696	46,526
その他の未収金		
分担金・負担金	48,774	2,623
使用料・手数料	89,292	5,120
財産収入	0	0
その他営業収益	171,817	85,910
諸収入	248,418	14,702
小計	1,661,294	192,288
単純合計	2,324,463	229,830
相殺消去	0	0
合計	2,324,463	229,830

⑦ 未収金の明細

(単位:千円)

相手先名または種別	貸借対照表計上額	徴収不能引当金計上額
【貸付金】		
その他の貸付金		
母子福祉費貸付金	58	3
教育費貸付金	759	44
母子父子寡婦福祉資金貸付金	2,498	6
小計	3,315	53
【未収金】		
税等未収金		
市民税	263,176	15,084
固定資産税	128,032	7,338
軽自動車税	19,401	1,112
事業所税	1,523	87
都市計画税	17,919	1,027
市たばこ税	0	0
保険料(税)	483,370	50,552
その他の未収金		
分担金・負担金	26,522	12,232
使用料・手数料	1,196,374	80,418
財産収入	1,667	96
その他営業収益	25,830	13,210
その他営業(医業)外収益	29,304	14,154
諸収入	145,682	7,265
その他収入	56,090	26
小計	2,394,890	202,601
単純合計	2,398,205	202,654
相殺消去	22,119	0
合計	2,376,086	202,654

(2) 負債項目の明細

① 地方債(借入先別)の明細

(単位:千円)

種類	地方債残高	うち1年内 償還予定	政府資金	地方公共団体 金融機構	市中銀行	その他の 金融機関	市場公募債	うち		その他
								共同発行債	住民公募債	
【通常分】										
一般公共事業	11,600,447	733,889	7,760,933	295,873	788,119	2,709,688	45,500	0	45,500	334
公営住宅建設	3,887,877	385,385	438,853	0	1,976,943	444,881	497,200	0	497,200	530,000
災害復旧	12,731,548	1,426,172	12,731,548	0	0	0	0	0	0	0
教育・福祉施設	20,273,155	2,463,111	1,391,530	210,070	3,996,753	7,536,947	3,422,600	0	3,422,600	3,715,255
一般単独事業	47,374,302	5,788,504	310,849	7,325,655	9,115,747	27,381,735	1,129,200	0	1,129,200	2,111,116
その他	140,277,684	12,647,365	95,765,695	20,993,532	2,971,900	11,915,477	888,600	0	888,600	7,742,480
【特別分】										
臨時財政対策債	83,422,901	6,937,180	40,823,642	39,760,374	1,924,165	914,720	0	0		0
減税補てん債	301,540	144,419	301,540	0	0	0	0	0	0	0
その他	11,143,443	877,232	7,429,752	218,586	754,462	2,370,898	116,900	0	116,900	252,845
合計	331,012,897	31,403,257	166,954,342	68,804,090	21,528,089	53,274,346	6,100,000	0	6,100,000	14,352,030

② 地方債(利率別)の明細

(単位:千円)

地方債残高	1.5%以下	1.5%超 2.0%以下	2.0%超 2.5%以下	2.5%超 3.0%以下	3.0%超 3.5%以下	3.5%超 4.0%以下	4.0%超	(参考) 加重平均利率 (%)
331,012,897	261,606,326	34,978,831	29,511,306	2,639,742	1,438,900	6,746	831,046	0.76

③ 地方債(返済期間別)の明細

(単位:千円)

地方債残高	1年以内	1年超 2年以内	2年超 3年以内	3年超 4年以内	4年超 5年以内	5年超 10年以内	10年超 15年以内	15年超 20年以内	20年超
331,012,897	31,403,257	31,189,326	29,852,515	28,625,679	27,211,426	93,436,346	51,484,946	27,318,345	10,491,057

④ 特定の契約条項が付された地方債の概要

(単位:千円)

特定の契約条項が 付された地方債残高	契約条項の概要
0	—

⑤ 引当金の明細

(単位:千円)

区分	前年度末残高	本年度増加額	本年度減少額		本年度末残高
			目的使用	その他	
徴収不能引当金	438,154	241,784	246,639	815	432,484
賞与等引当金	2,028,858	2,300,284	2,028,858	0	2,300,284
退職手当引当金	23,632,490	1,997,477	837,212	0	24,792,755
損失補償等引当金	122,018	6,334	0	0	128,352
合計	26,221,520	4,545,879	3,112,709	815	27,653,875

2. 行政コスト計算書の内容に関する明細

(1) 補助金等の明細

(単位:千円)

区分	名称	相手先	金額	支出目的
他団体への公共施設等整備補助金等 (所有外資産分)	県営工事等負担金	岡山県	642,820	河川、道路、港湾等の県事業に対する倉敷市の経費負担
	老人福祉施設整備費補助金	社会福祉法人等	232,024	老人福祉施設の施設整備に対する支援
	認定こども園施設整備費補助金	社会福祉法人等	173,141	認定こども園施設の施設整備に対する支援
	保育所施設整備費補助金	社会福祉法人等	168,201	保育所施設の施設整備に対する支援
	合併処理浄化槽設置費補助金	補助対象者	115,679	合併処理浄化槽設置に対する支援
	その他		462,292	
	計		1,794,157	
その他の補助金等	物価高騰対策給付金	一般家庭・民間企業	448,452	水道基本料金2期分に対する経済支援
	電気・ガス高騰緊急経済対策事業費補助金	市内事業者	458,491	電気・ガス価格高騰の影響を受ける事業者に対する経済支援
	LPガス高騰対策補助金	一般家庭・民間企業	210,428	LPガス利用者に対する経済支援
	住民税非課税世帯等支援給付金	住民税非課税世帯	6,267,340	住民税非課税世帯に対する給付金
	子育て世帯生活支援特別給付金	子育て世帯	676,250	子育て世帯に対する給付金
	設備投資促進奨励金	民間企業	1,144,107	工場、機械設備等を増設する事業者に対する奨励金
	学校給食費高騰対策負担金	学校給食費負担世帯	452,465	小中学校等の給食費に対する経済支援
	出産・子育て応援給付金	妊婦・子育て世帯	471,000	妊婦・子育て世帯に対する給付金
	省エネ設備投資促進事業費補助金	市内事業者	508,526	中小企業者等が行う省エネ設備投資に対する支援
	後期高齢者医療広域連合事務費負担金	岡山県後期高齢者医療広域連合	211,900	岡山県後期高齢者医療広域連合に対する事務費負担金
	後期高齢者医療療養給付費負担金	岡山県後期高齢者医療広域連合	5,493,481	岡山県後期高齢者医療広域連合に対する療養給付費負担金
	一部事務組合	一部事務組合7団体	861,251	一部事務組合に対する倉敷市の経費負担
	医療給付費分国保事業費納付金	岡山県	7,923,121	岡山県に対する医療給付費納付金
	介護納付金分国保事業費納付金	岡山県	853,617	岡山県に対する介護給付費納付金
	後期高齢者支援金等分国保事業費納付金	岡山県	2,707,256	岡山県に対する後期高齢者支援金
	居宅介護サービス計画給付費	国民健康保険団体連合会	1,909,125	国民健康保険団体連合会に対する居宅介護サービス計画作成給付費
	介護予防サービス計画給付費	国民健康保険団体連合会	243,907	国民健康保険団体連合会に対する介護予防サービス計画作成給付費
	その他		7,801,935	
	計		38,642,652	
	単純合計			40,436,809
相殺消去			5,519,975	
合計			34,916,834	

(2) 行政コスト計算書に係る行政目的別の明細

(単位:千円)

区分	生活インフラ・ 国土保全	教育	福祉	環境衛生	産業振興	消防	総務	合計
経常費用	29,409,809	16,300,931	172,642,447	33,265,133	80,858,789	4,459,637	13,576,314	350,513,060
業務費用	25,658,507	15,209,269	26,877,321	26,523,574	71,085,567	4,205,638	12,619,622	182,179,498
人件費	3,002,497	6,321,489	7,436,231	6,647,813	2,106,557	3,956,692	6,649,028	36,120,307
職員給与費	2,557,064	3,203,660	5,475,231	5,568,597	1,473,066	3,336,635	4,891,533	26,505,786
賞与等引当金繰入額	246,904	270,648	473,539	477,754	136,316	281,882	413,241	2,300,284
退職手当引当金繰入額	177,742	259,103	389,542	343,849	161,770	269,858	395,613	1,997,477
その他	20,787	2,588,078	1,097,919	257,613	335,405	68,317	948,641	5,316,760
物件費等	20,642,785	8,786,015	17,714,592	18,715,371	68,946,346	237,006	4,872,103	139,914,218
物件費	4,402,079	4,755,353	16,807,129	14,266,940	11,597,692	-35,520	3,666,907	55,460,580
維持補修費	2,727,623	806,447	350,652	406,308	412,319	58,579	384,603	5,146,531
減価償却費	13,513,083	3,224,215	556,811	4,042,123	1,729,544	213,947	820,593	24,100,316
その他	0	0	0	0	55,206,791	0	0	55,206,791
その他の業務費用	2,013,225	101,765	1,726,498	1,160,390	32,664	11,940	1,098,491	6,144,973
支払利息	1,886,989	80,084	30,112	263,832	27,526	3,143	213,183	2,504,869
徴収不能引当金繰入額	40,640	132	140,192	4,598	54	0	56,168	241,784
その他	85,596	21,549	1,556,194	891,960	5,084	8,797	829,140	3,398,320
移転費用	3,751,302	1,091,662	145,765,126	6,741,559	9,773,222	253,999	956,692	168,333,562
補助金等	2,230,885	652,917	24,730,776	1,997,513	4,114,701	247,446	942,596	34,916,834
社会保障給付	0	432,417	121,034,350	3,172,855	0	0	0	124,639,622
他会計への繰出金	0	0	0	0	0	0	0	0
その他	1,520,417	6,328	0	1,571,191	5,658,521	6,553	14,096	8,777,106
経常収益	7,984,392	108,229	1,007,609	14,163,454	76,543,557	499,511	2,705,065	103,011,817
使用料及び手数料	7,668,146	74,258	356,274	10,848,577	99,169	68,367	136,279	19,251,070
その他	316,246	33,971	651,335	3,314,877	76,444,388	431,144	2,568,786	83,760,747
純経常行政コスト	21,425,417	16,192,702	171,634,838	19,101,679	4,315,232	3,960,126	10,871,249	247,501,243
臨時損失	57,652	15,486	54,957	99,220	4,584	328,582	6,554	567,035
災害復旧事業費	3,812	0	0	0	0	0	0	3,812
資産除売却損	50,285	15,486	54,957	93,053	4,584	328,582	220	547,167
投資損失引当金繰入額	0	0	0	0	0	0	0	0
損失補償等引当金繰入額	0	0	0	0	0	0	6,334	6,334
その他	3,555	0	0	6,167	0	0	0	9,722
臨時利益	1,388	0	0	2,839	458	0	0	4,685
資産売却益	0	0	0	0	0	0	0	0
その他	1,388	0	0	2,839	458	0	0	4,685
純行政コスト	21,481,681	16,208,188	171,689,795	19,198,060	4,319,358	4,288,708	10,877,803	248,063,593

3. 純資産変動計算書の内容に関する明細

(1) 財源の明細

(単位:千円)

会計	区分	財源の内容		金額	
一般会計等	税金等	地方税		83,674,446	
		地方交付税		15,857,671	
		地方譲与税		1,893,745	
		地方消費税交付金		11,424,891	
		分担金・負担金		0	
		その他		7,905,094	
		小計		120,755,847	
	国県等補助金	資本的補助金	国庫支出金		6,855,407
			都道府県等支出金		141,421
			計		6,996,828
		経常的補助金	国庫支出金		44,715,457
			都道府県等支出金		13,694,125
			地方債		0
			計		58,409,582
	小計		65,406,410		
合計			186,162,257		
特別会計	税金等	長期前受金戻入		8,796,086	
		分担金・負担金		35,890	
		他会計繰入金		15,120,387	
		他会計負担金		287,827	
		寄附金		0	
		社会保険料		22,547,168	
		支払基金交付金		11,748,224	
		小計		58,535,582	
	国県等補助金	経常的補助金	長期前受金戻入		7,345
			国庫支出金		13,344,531
			都道府県等支出金		38,286,420
		小計		51,638,296	
	合計			110,173,878	
単純合計	税金等		179,291,429		
	国県等補助金		117,044,706		
相殺消去	税金等		28,874,912		
	国県等補助金		0		
合計	税金等		150,416,518		
	国県等補助金		117,044,706		

(2) 財源情報の明細

(単位:千円)

区分	金額	内訳			
		国県等補助金	地方債	税収等	その他
純行政コスト	248,063,593	108,974,867	3,472,400	106,422,964	29,193,362
有形固定資産等の増加	42,579,389	8,069,839	29,929,209	4,580,341	0
貸付金・基金等の増加	12,058,071	0	0	12,058,071	0
その他	10,993	0	0	0	10,993
合計	302,712,046	117,044,706	33,401,609	123,061,376	29,204,355

4. 資金収支計算書の内容に関する明細

(1) 資金の明細

(単位:千円)

種類	本年度末残高
現金預金	57,580,780
合計	57,580,780

IV. 令和5年度 倉敷市連結会計

I. 財務書類3表（連結）

【様式第1号】

1. 連結貸借対照表

（令和6年3月31日現在）

（単位：千円）

科目	金額	科目	金額
【資産の部】		【負債の部】	
固定資産	878,719,324	固定負債	430,866,759
有形固定資産	828,743,433	地方債等	305,848,572
事業用資産	281,342,096	長期未払金	9,674
土地	139,276,150	退職手当引当金	25,440,745
立木竹	139,857	損失補償等引当金	—
建物	318,313,611	その他	99,567,768
建物減価償却累計額	△ 209,092,933	流動負債	46,158,299
工作物	12,372,688	1年内償還予定地方債等	31,822,241
工作物減価償却累計額	△ 7,890,997	未払金	5,714,381
船舶	19,573	未払費用	2,648
船舶減価償却累計額	△ 14,817	前受金	135,578
浮標等	—	前受収益	14
浮標等減価償却累計額	—	賞与等引当金	2,373,778
航空機	—	預り金	5,605,611
航空機減価償却累計額	—	その他	504,048
その他	219,672	負債合計	477,025,058
その他減価償却累計額	△ 197,241	【純資産の部】	
建設仮勘定	28,196,533	固定資産等形成分	913,747,215
インフラ資産	513,604,179	余剰分(不足分)	△ 410,700,800
土地	117,819,475	他団体出資等分	72,565
建物	26,719,138		
建物減価償却累計額	△ 17,791,352		
工作物	1,085,074,285		
工作物減価償却累計額	△ 709,492,556		
その他	—		
その他減価償却累計額	—		
建設仮勘定	11,275,189		
物品	135,480,551		
物品減価償却累計額	△ 101,683,393		
無形固定資産	6,594,868		
ソフトウェア	964,902		
その他	5,629,966		
投資その他の資産	43,381,023		
投資及び出資金	3,716,734		
有価証券	1,094,815		
出資金	2,115,586		
その他	506,333		
投資損失引当金	—		
長期延滞債権	2,325,214		
長期貸付金	444,275		
基金	37,035,678		
減債基金	405,000		
その他	36,630,678		
その他	89,031		
徴収不能引当金	△ 229,909		
流動資産	101,424,714		
現金預金	65,352,230		
未収金	2,603,924		
短期貸付金	70,036		
基金	30,360,589		
財政調整基金	14,386,265		
減債基金	15,974,324		
棚卸資産	183,140		
その他	3,057,548		
徴収不能引当金	△ 202,753		
繰延資産	—		
資産合計	980,144,038	純資産合計	503,118,980
		負債及び純資産合計	980,144,038

(1) 市民1人当たりの連結貸借対照表

(令和6年3月31日現在)

(単位:円)

【資産の部】	1人当たり	構成比	【負債の部】	1人当たり	構成比
1. 固定資産	1,852,548	89.6%	1. 固定負債	908,369	44.0%
有形固定資産	1,747,187	84.5%	地方債等	644,801	31.2%
事業用資産	593,136	28.7%	長期未払金	21	0.0%
インフラ資産	1,082,799	52.4%	退職手当引当金	53,635	2.6%
物品	71,252	3.4%	損失補償等引当金	—	—
無形固定資産	13,904	0.7%	その他	209,912	10.2%
投資その他の資産	91,457	4.4%	2. 流動負債	97,313	4.7%
2. 流動資産	213,828	10.4%	1年内償還予定地方債等	67,089	3.2%
現金預金	137,778	6.7%	未払金	12,047	0.6%
未収金	5,490	0.3%	未払費用	5	0.0%
短期貸付金	148	0.0%	前受金	286	0.0%
基金	64,007	3.1%	前受収益	0	0.0%
棚卸資産	386	0.0%	賞与等引当金	5,005	0.2%
その他	6,446	0.3%	預り金	11,818	0.6%
徴収不能引当金	△ 427	0.0%	その他	1,063	0.1%
			負債合計	1,005,682	48.7%
			【純資産の部】	1人当たり	構成比
3. 繰延資産	—	—	純資産合計	1,060,694	51.3%
資産合計	2,066,376	100.0%	負債・純資産合計	2,066,376	100.0%

※令和6年3月31日現在の倉敷市住民基本台帳人口:474,330人

(2) 連結貸借対照表から分かること

これまでに9,801億円の資産を形成してきました。

そのうち、純資産である5,031億円については、過去の世代や国・県の負担で既に支払が完了しており、負債である4,770億円については、将来の世代が負担していくことになります。

また、これらを市民1人当たりに換算すると、資産が206万6千円、負債が100万6千円、純資産が106万1千円になります。

総資産に対する負債の割合が一般会計等では42.4%であったものが、連結では48.7%と高くなっています。これは、全体の水道事業と同様に備南水道企業団などにおいてインフラ整備に地方債を活用する仕組みとなっていることや、倉敷市土地開発公社において、事業開始前に先行取得する用地購入を借入金によって実施してきたことも主な要因の一つとなっています。

2. 連結行政コスト及び純資産変動計算書

自 令和 5年 4月 1日

至 令和 6年 3月31日

(単位:千円)

	科目	金額	金額		
			固定資産等形成分	余剰分(不足分)	他団体出資等分
行政コスト計算書	経常費用	409,295,028			
	業務費用	185,768,764			
	人件費	38,406,215			
	職員給与費	27,694,635			
	賞与等引当金繰入額	2,373,778			
	退職手当引当金繰入額	2,085,843			
	その他	6,251,959			
	物件費等	139,568,993			
	物件費	53,785,729			
	維持補修費	5,449,465			
	減価償却費	24,783,025			
	その他	55,550,774			
	その他の業務費用	7,793,556			
	支払利息	2,571,875			
	徴収不能引当金繰入額	241,821			
	その他	4,979,860			
	移転費用	223,526,264			
	補助金等	28,244,315			
	社会保障給付	186,301,135			
	その他	8,980,814			
	経常収益	104,361,564			
使用料及び手数料	19,568,243				
その他	84,793,321				
純経常行政コスト	304,933,464				
臨時損失	592,577				
災害復旧事業費	3,812				
資産除売却損	576,221				
損失補償等引当金繰入額	—				
その他	12,544				
臨時利益	4,962				
資産売却益	1				
その他	4,961				
純行政コスト	305,521,079		305,521,079		
財源	325,091,572		325,091,572		
税収等	178,401,863		178,401,863		
国県等補助金	146,689,709		146,689,709		
本年度差額	19,570,493		19,570,835	△ 342	
固定資産等の変動(内部変動)		18,652,580	△ 18,652,580		
有形固定資産等の増加		44,286,126	△ 44,286,126		
有形固定資産等の減少		△ 27,476,908	27,476,908		
貸付金・基金等の増加		12,156,809	△ 12,156,809		
貸付金・基金等の減少		△ 10,313,447	10,313,447		
資産評価差額	△ 443,073	△ 443,073			
無償所管換等	△ 203,013	△ 203,013			
他団体出資等分の増加	—			—	
他団体出資等分の減少	—			—	
比例連結割合変更に伴う差額	241,408	498,701	△ 257,293		
その他	4,534	604	3,930		
本年度純資産変動額	19,170,349	18,505,799	664,892	△ 342	
前年度末純資産残高	483,948,631	895,241,416	△ 411,365,692	72,907	
本年度末純資産残高	503,118,980	913,747,215	△ 410,700,800	72,565	
純資産変動計算書					

(1) 市民1人当たりの連結行政コスト及び純資産変動計算書

(令和5年4月1日～令和6年3月31日)

(単位:円)

		1人当たり	構成比	
行政コスト計算書	1. 経常費用	862,890	100.0%	
	業務費用	391,644	45.4%	
	人件費	80,969	9.4%	
	物件費等	294,244	34.1%	
	その他の業務費用	16,431	1.9%	
	移転費用	471,246	54.6%	
	補助金等	59,546	6.9%	
	社会保障給付	392,767	45.5%	
	その他	18,933	2.2%	
	2. 経常収益	220,018	100.0%	
使用料及び手数料	41,254	18.8%		
その他	178,764	81.2%		
純経常行政コスト(1-2=A)		642,872	—	
3. 臨時損失	1,249	—		
4. 臨時利益	10	—		
純行政コスト(A+3-4=B)		644,111	—	
純資産変動計算書	5. 財源	685,370	100.0%	
	税収等	376,113	54.9%	
	国県等補助金	309,257	45.1%	
	本年度差額(5-B=C)		41,259	—
	6. 資産評価差額	△ 934	—	
	7. 無償所管換等	△ 428	—	
	8. 比例連結割合変更に伴う差額	509	—	
	9. その他	10	—	
	本年度純資産変動額(C+6+7+8+9)		40,416	—
	前年度末純資産残高		1,020,278	—
本年度末純資産残高		1,060,694	—	

※令和6年3月31日現在の倉敷市住民基本台帳人口:474,330人

(2) 連結行政コスト及び純資産変動計算書から分かること

【連結行政コスト計算書について】

資産形成以外の経常的な行政サービスに要した経費である経常費用は4,093億円で、行政サービス利用の対価として市民の皆様が負担する使用料や手数料などの経常収益は1,044億円となり、経常費用から経常収益を引いた純経常行政コストは3,049億円となりました。これに臨時損失と臨時利益の差額を加えた純行政コストは3,055億円となり、この不足部分については、市税や地方交付税などの一般財源や国・県補助金などで賅っています。

また、これらを市民1人当たりに換算すると、経常費用が86万3千円、経常収益が22万円、純経常行政コストが64万3千円、純行政コストが64万4千円になります。

経常費用の中で割合が大きかったのは、社会保障給付の45.5%で、全体よりも割合が大きくなっていますが、これは、岡山県後期高齢者医療広域連合の保険給付費によるものです。また、補助金等が282億円と全体の349億円よりも額が少なくなっていますが、これは、市が外郭団体に対して支出する補助金や負担金などが連結ベースで見ると内部の取引となり、相殺されるためです。

【連結純資産変動計算書について】

市税や地方交付税、国・県補助金収入である財源は3,251億円で、純行政コストを上回り、本年度差額が196億円のプラスとなったことなどから、純資産が192億円、市民1人当たりに換算すると4万円の増加となりました。その結果、令和5年度末の純資産は5,031億円、市民1人当たりに換算して106万1千円になりました。

【様式第4号】

3. 連結資金収支計算書

自 令和 5年 4月 1日

至 令和 6年 3月31日

(単位:千円)

科目	金額
【業務活動収支】	
業務支出	382,702,156
業務費用支出	159,135,572
人件費支出	36,629,889
物件費等支出	114,964,914
支払利息支出	2,571,875
その他の支出	4,968,894
移転費用支出	223,566,584
補助金等支出	28,244,315
社会保障給付支出	186,301,135
その他の支出	9,021,134
業務収入	419,076,769
税金等収入	176,383,404
国県等補助金収入	137,504,915
使用料及び手数料収入	19,585,983
その他の収入	85,602,467
臨時支出	16,355
災害復旧事業費支出	3,812
その他の支出	12,543
臨時収入	4,125
業務活動収支	36,362,383
【投資活動収支】	
投資活動支出	53,643,711
公共施設等整備費支出	41,486,611
基金積立金支出	11,581,983
投資及び出資金支出	233,620
貸付金支出	341,497
その他の支出	0
投資活動収入	19,266,327
国県等補助金収入	8,297,708
基金取崩収入	9,526,278
貸付金元金回収収入	630,991
資産売却収入	126,793
その他の収入	684,557
投資活動収支	△ 34,377,384
【財務活動収支】	
財務活動支出	33,436,388
地方債等償還支出	32,842,543
その他の支出	593,845
財務活動収入	34,283,914
地方債等発行収入	34,283,372
その他の収入	542
財務活動収支	847,526
本年度資金収支額	2,832,525
前年度末資金残高	60,295,190
比例連結割合変更に伴う差額	14,458
本年度末資金残高	63,142,173
前年度末歳計外現金残高	2,108,484
本年度歳計外現金増減額	101,573
本年度末歳計外現金残高	2,210,057
本年度末現金預金残高	65,352,230

(1) 市民1人当たりの連結資金収支計算書

(令和5年4月1日～令和6年3月31日)

(単位:円)

		1人当たり
1.	業務活動収支	76,662
	業務支出	806,826
	業務費用支出	335,495
	移転費用支出	471,331
	業務収入	883,513
	税込等収入	371,858
	国県等補助金収入	289,893
	使用料及び手数料収入	41,292
	その他の収入	180,470
	臨時支出	34
	災害復旧事業費支出	8
	その他の支出	26
	臨時収入	9
2.	投資活動収支	△ 72,477
	投資活動支出	113,095
	公共施設等整備費支出	87,464
	基金積立金支出	24,418
	投資及び出資金支出	493
	貸付金支出	720
	その他の支出	0
	投資活動収入	40,618
	国県等補助金収入	17,494
	基金取崩収入	20,084
	貸付金元金回収収入	1,330
	資産売却収入	267
	その他の収入	1,443
3.	財務活動収支	1,787
	財務活動支出	70,492
	地方債等償還支出	69,240
	その他の支出	1,252
	財務活動収入	72,279
	地方債等発行収入	72,278
	その他の収入	1
本年度資金収支額		5,972
前年度末資金残高		127,117
比例連結割合変更に伴う差額		30
本年度末資金残高		133,119

前年度末歳計外現金残高	4,445
本年度歳計外現金増減額	214
本年度末歳計外現金残高	4,659
本年度末現金預金残高	137,778

※令和6年3月31日現在の倉敷市住民基本台帳人口:474,330人

(2) 連結資金収支計算書から分かること

行政サービス提供の収支である業務活動収支は363億円のプラスとなりましたが、資産形成や投資、貸付金などの収支である投資活動収支は343億円のマイナスとなりました。

また、市債や借入金などの収支である財務活動収支については、8億円のプラスとなりました。これは、連結で、総社広域環境施設組合の地方債発行収入が減少したものの、一般会計等で倉敷西部クリーンセンターや中央斎場施設整備事業等の増加などにより市債の発行額が増額したこと、全体で、病院事業で企業債の発行が増加したことで地方債発行収入が地方債償還支出を上回ったことなどが主な要因です。

その結果、本年度の資金収支額は28億円のプラスとなり、本年度末資金残高は631億円となりました。

これらを市民1人当たりに換算すると、業務活動収支が7万7千円のプラス、投資活動収支が7万2千円のマイナス、財務活動収支が2千円のプラス、本年度の資金収支額が6千円のプラスとなり、本年度末資金残高は13万3千円となりました。

Ⅱ. 注 記 (連結)

I. 重要な会計方針

1. 有形固定資産等の評価基準及び評価方法

資産評価及び固定資産台帳整備の手引き〔平成27年1月総務省〕に定める評価基準及び評価方法による。ただし、地方公営企業法等が適用される会計については、地方公営企業会計基準等による。

2. 有価証券等の評価基準及び評価方法

- ① 満期保有目的有価証券
償却原価法による。
- ② 満期保有目的以外の有価証券
市場価格のあるものについては、年度末日の市場価格に基づく時価法による。
市場価格のないものについては、取得原価による移動平均法による。
- ③ 出資金
市場価格のあるものについては、年度末日の市場価格に基づく時価法による。
市場価格のないものについては、出資金額による。

3. 有形固定資産等の減価償却の方法

- ① 有形固定資産(事業用資産、インフラ資産、物品)
次の会計については定率法を、それ以外の会計については定額法を採用
(公財)倉敷市文化振興財団、倉敷市開発ビル(株)(平成10年3月31日以前取得分)、
くらしきシティプラザ東西ビル管理(株)
- ② 無形固定資産
定額法を採用
- ③ リース資産
所有権移転ファイナンス・リース取引に係るリース資産は、自己所有の固定資産に適用する減価償却法と同一の方法による。

4. 棚卸資産の評価基準及び評価方法

個別原価法による。

5. 引当金の計上基準及び算定方法

- ① 徴収不能引当金
全体…過去5年間(市民病院事業については3年間)の平均不納欠損率による。
くらしきシティプラザ東西ビル管理(株)、ふなおワイナリー(有)
…法人税法上に規定する法定繰入率による。
- ② 退職手当引当金
本年度末に特別職を含む全職員(本年度末退職者を除く。)が普通退職した場合の退職手当を次の簡便法により算定
勤務年数ごとに(職員数×平均俸給月額×退職手当の支給率)を算定し合算する。
ただし、水道事業、市民病院事業、モーターボート競走事業、備南水道企業団、岡山県南部水道企業団、岡山県広域水道企業団、倉敷市土地開発公社、(公財)倉敷市保健医療センター、(公財)倉敷市スポーツ振興協会、(公財)倉敷市文化振興財団については、職員の退職給付に備えるため、本年度末までにおける退職手当の要支給額に相当する金額を計上しています。
- ③ 損失補償等引当金
履行すべき額が確定していない損失補償債務等のうち、地方公共団体の財政の健全化に関する法律に規定する将来負担比率の算定に含めた将来負担額を計上しています。

④ 賞与等引当金

翌年度6月支給予定の期末・勤勉手当のうち、全支給対象期間に対する本年度の支給対象期間の割合を乗じた額を計上しています。

6. リース取引の処理方法

リース物件の所有権が借主に移転すると認められるもの以外のファイナンス・リース取引については、通常の賃貸借取引に係る方法に準じた会計処理による。

7. 資金収支計算書における資金の範囲

現金(手許現金、要求払預金)及び現金同等物(3か月以内の短期投資のほか、出納整理期間中の取引により発生する資金の受払を含む。)を、資金の範囲としています。

8. 消費税等の会計処理

水道事業、下水道事業、市民病院事業、モーターボート競走事業、備南水道企業団、岡山県南部水道企業団、岡山県広域水道企業団、倉敷市開発ビル(株)、ふなおワイナリー(有)の会計を除いて税込方式としています。

9. 財務書類の表示金額単位

記載金額は、原則として千円未満を四捨五入し表示しているため、合計が一致しない場合があります。

II. 重要な会計方針の変更

令和4年度末で四ヶ郷組合、三ヶ村組合、六ヶ郷組合、西一郷半組合が解散したことに伴い、「貸借対照表」、「行政コスト計算書及び純資産変動計算書」、「資金収支計算書」の各項目の値が変動しています。また、「連結」の「資金収支計算書」において、令和5年度「前年度末残高」と令和4年度「本年度末残高」は一致しません。

III. 重要な後発事象

該当する事象はありません。

IV. 偶発債務

会計年度末においては現実の債務ではないが、将来、一定の条件を満たすような事態が生じた場合に債務となるものは、次のとおりです。

1. 係争中の訴訟等で損害賠償等の請求を受けているもの

7件 1,698,506千円(令和5年度末における訴訟金額)

2. その他主要な偶発債務

該当する事象はありません。

V. 追加情報の注記

財務書類の内容を理解するために必要と認められる事項は、次のとおりです。

1. 出納整理期間について

企業会計方式を採用している会計や外郭団体では、出納整理期間がなく3月末日現在で、市に対する未収金・未払金等として計上しているため、出納整理期間中に支払われたものについては、これらを現金決済したものとして調整しています。

(根拠条文: 地方自治法第235条の5)

「普通地方公共団体の出納は、翌年度の5月31日をもって閉鎖する。」

2. 利子補給等に係る債務負担行為の翌年度以降の支出予定額

772,677千円

3. 繰越事業に係る将来の支出予定額

11,823,801千円

4. 連結対象範囲

① 倉敷市の会計

市の一般会計と全ての特別会計を対象としています。

会計名	事業内容
一般会計	一般的な公共サービス
母子父子寡婦福祉資金貸付	母子・父子・寡婦の方に対する福祉資金貸付
水道事業	水道による各家庭への水の供給
市民病院事業	市民の健康保持に必要な医療の提供、市民病院の管理運営
モーターボート競走事業	ボートレースの開催、ボートレース場の管理運営
下水道事業	下水道管の埋設、下水処理場の管理運営
国民健康保険事業	国民健康保険の被保険者に対する保険給付
後期高齢者医療事業	75歳以上の高齢者等に対する保険給付
介護保険事業	介護サービス利用者に対する保険給付

② 一部事務組合等

一部事務組合・広域連合との連結の手法については、各構成団体の経費負担割合(水道用水供給団体においては配水量割合)で比例連結を行いました。

団体名	業務内容	経費負担割合
倉敷西部清掃施設組合	じんかい処理	86.47%
総社広域環境施設組合	じんかい処理、し尿処理	25.98%
備南衛生施設組合	し尿処理	43.46%
高梁川東西用水組合	農業用水の維持管理	85.61%
八ヶ郷合同用水組合	〃	83.51%
湛井十二箇郷組合	〃	9.64%

団 体 名	業 務 内 容	経費負担割合
岡山県後期高齢者医療広域連合	後期高齢者医療制度の運営(一般会計)	23.35%
	〃 (特別会計)	23.35%
岡山県市町村総合事務組合	消防団員等の公務災害の認定・補償等	1.30%
備南水道企業団	水道用水の供給	94.14%
岡山県南部水道企業団	〃	50.77%
岡山県広域水道企業団	〃	3.67%

③ 連結対象の外郭団体

地方公共団体と連携協力して行政サービスを実施している団体で、倉敷市からの出資比率が50%超又は50%以下で業務運営について実質的に主導的な立場を確保している次の団体を連結対象としました。

団 体 名	業 務 内 容	出資割合
倉敷市土地開発公社	公共用地の先行取得・管理	100%
(一財)倉敷市開発公社	産業基盤の整備充実、市営駐車場等の管理運営	100%
(公財)倉敷市保健医療センター	休日及び夜間の急病診療	50%
(公財)倉敷市スポーツ振興協会	運動公園等の管理運営等	69.77%
(公財)倉敷市文化振興財団	文化事業の企画及び実施等	88.93%
(一財)倉敷市船穂農業公社	農地の貸借、学校給食米の栽培等	62.50%
(福)倉敷市総合福祉事業団	社会福祉事業の実施及び施設の管理運営	100%
くらしきシティプラザ東西ビル管理(株)	くらしきシティプラザ東西ビルの管理業務の受託等	53.33%
倉敷市開発ビル(株)	くらしきシティプラザ東ビルの一部を賃貸	100%
ふなおワイナリー(有)	ワインの製造・販売等	53.33%

5. 決算修正

① 出納整理期間中取引の修正

(単位:千円)

会計名	借方科目			貸方科目		
	現金預金	未払金	預り金	未収金	短期貸付金	現金預金
水道事業	21,292			21,292	0	
モーターボート競走事業	7,500,000				7,500,000	
市民病院事業	827			827		
(公財)倉敷市保健医療センター		57,148		2,631		54,517
(公財)倉敷市スポーツ振興協会	55,834	2,743		58,577		
(公財)倉敷市文化振興財団	16,685	2,434		19,119		
(福)倉敷市総合福祉事業団	38,809	820	24,181	63,810		
倉敷市土地開発公社		143				143
くらしきシティプラザ東西ビル管理(株)	2,033			2,033		
(一財)倉敷市開発公社		163				163
(一財)倉敷市船穂農業公社		0				0
ふなおワイナリー(有)	367			367		

② 未収金・未払金の修正

(単位:千円)

会計名	借方科目	貸方科目
	未払金	未収金
水道事業・備南水道企業団	73,834	73,834
水道事業・岡山県南部水道企業団	90,879	90,879
水道事業・岡山県広域水道企業団	13,462	13,462

6. 取引相殺

① 一般会計からの繰出金・負担金・補助金

(単位:千円)

会計名	借方科目			貸方科目		
	税金等	その他の 経常収益	国県等 補助金	補助金等	他会計への 繰出金	その他の 移転費用
母子父子寡婦福祉資金貸付	1,145				1,145	
下水道事業	9,962,008				9,962,008	
国民健康保険事業	3,650,275				3,650,275	
後期高齢者医療事業	6,869,681			5,405,028	1,464,653	
介護保険事業	7,007,215				7,007,215	
市民病院事業	393,975				393,975	
水道事業	62,835			40,138		22,697
モーターボート競走事業		3,384		3,384		

② 特別会計から一般会計に支払う電算処理委託料などの取引

(単位:千円)

会計名	借方科目	貸方科目	
	その他の 経常収益	物件費	補助金等
市民病院事業	7,093	7,093	
水道事業	37,196	31,233	5,963

③ 下水道事業会計から水道事業会計に支払う使用料徴収委託料

(単位:千円)

会計名	借方科目	貸方科目
	その他の 経常収益	物件費
水道事業・下水道事業	296,922	296,922

④ 一般会計から特別会計に支払う貸付金利息

(単位:千円)

会計名	借方科目	貸方科目
	その他の 経常収益	支払利息
モーターボート競走事業	25	25

⑤ 特別会計から一般会計への繰出金

(単位:千円)

会計名	借方科目	貸方科目
	その他の 経常収益	他会計への 繰出金
母子父子寡婦福祉資金貸付	8,474	8,474
モーターボート競走事業	2,000,000	2,000,000

⑥ 一部事務組合等負担金

(単位:千円)

会計名	借方科目	借方科目	貸方科目	
	税金等	その他の 経常収益	補助金等	社会保障給付
倉敷西部清掃施設組合	454,725	0	454,725	
総社広域環境施設組合	210,150		210,150	
備南衛生施設組合	106,963		106,963	
高梁川東西用水組合	16,476		16,476	
八ヶ郷合同用水組合	23,196		23,196	
湛井十二箇郷組合	1,434		1,434	
四ヶ郷組合	0		0	
三ヶ村組合	0		0	
六ヶ郷組合	0		0	
西一郷半組合	0		0	
岡山県市町村総合事務組合	48,301		48,301	
岡山県後期高齢者医療広域連合	12,468,549		5,610,476	6,858,073

⑦ 事務委託料

(単位:千円)

会計名	借方科目	貸方科目
	その他の 経常収益	物件費
倉敷西部清掃施設組合	92,552	92,552
備南水道企業団	12,088	12,088
岡山県南部水道企業団	8,131	8,131
倉敷市土地開発公社	5,024	5,024
(一財)倉敷市開発公社	163	163
(公財)倉敷市保健医療センター	102,706	102,706
(公財)倉敷市スポーツ振興協会	590,772	590,772
(公財)倉敷市文化振興財団	219,278	219,278
(一財)倉敷市船穂農業公社	70,264	70,264
(福)倉敷市総合福祉事業団	1,132,287	1,132,287
くらしきシティプラザ東西ビル管理(株)	24,394	24,394
ふなおワイナリー(有)	734	734

⑧ 運営費補助金、派遣職員等負担金などの補助金・負担金

(単位:千円)

会計名	借方科目				貸方科目	
	使用料及び手数料	その他の経常収益	税金等	国県等補助金	補助金等	その他の移転費用
倉敷西部清掃施設組合		54,903			54,903	
岡山県後期高齢者医療広域連合		18,451			18,451	
水道事業・備南水道企業団		697			697	
倉敷市土地開発公社			93		0	93
(一財)倉敷市開発公社				0	0	
(公財)倉敷市保健医療センター	149,284			67,753	67,753	149,284
ふなおワイナリー(有)		0			0	
(公財)倉敷市文化振興財団				272,762	272,762	
(公財)倉敷市スポーツ振興協会				45,192	45,192	
(一財)倉敷市船穂農業公社				1,293	1,293	
備南水道企業団			1,213		1,213	
岡山県南部水道企業団			948		948	
水道事業・岡山県広域水道企業団			1,741		1,741	

⑨ 水道事業会計が支払う受水費

(単位:千円)

会計名	借方科目	貸方科目
	使用料及び手数料	物件費
備南水道企業団	679,935	679,935
岡山県南部水道企業団	902,715	902,715
岡山県広域水道企業団	161,232	161,232

7. 長期前受金の相殺

(単位:千円)

会計名	借方科目		貸方科目		
	その他の固定負債	税金等	補助金等	他会計への繰出金	前年度末純資産残高
水道事業	1,009,695	35,709	57,595		987,809
下水道事業	20,734,776	786,252		251,454	21,269,574
市民病院事業	1,556,708	47,210		0	1,603,918

8. 水道管移設補償金取引の修正

(単位:千円)

会計名	借方科目		貸方科目		
	税金等	前年度末純資産残高	減価償却費	その他の移転費用	インフラ用工作物
水道事業・下水道事業	59,752	16,641,002	637,271		16,063,483

9. 公社土地取引の修正

売却事業原価

(単位:千円)

会計名	借方科目	貸方科目
	その他の 経常収益	物件費
倉敷市土地開発公社	303,196	303,196

10. 行政コスト計算書と損益計算書について

補助金収入の計上方法等について、地方公会計における統一的な基準と企業会計における会計処理基準では考え方が異なるため、行政コスト計算書と発生主義会計の特別会計が作成する損益計算書の数値は一致しません。

11. 減債基金に係る積立不足の有無等

積立不足はありません。

12. 長期継続契約に係るリース債務

通常の売買取引の方法に準じた会計処理を行ったリース取引に係るリース債務のうち、地方自治法第234条の3に基づく長期継続契約に係るものは、次の金額です。

短期リース債務	58,591 千円
長期リース債務	105,095 千円

13. 純資産における固定資産等形成分及び余剰分（不足分）

固定資産等形成分は、資産形成のために充当した資源が蓄積されたもので、原則として固定資産等の形態で保有されています。

余剰分(不足分)は、費消可能な資源が蓄積されたもので、原則として金銭の形態で保有されています。

14. 一時借入金

一時借入金の増減額は含まれていません。

① 一時借入金の限度額	30,000,000千円
② 一時借入金に係る利子額	25千円

15. 重要な非資金取引

減価償却費	24,783,025 千円
賞与等引当金	2,373,778 千円
退職手当引当金	2,085,843 千円
徴収不能引当金	241,821 千円

Ⅲ. 附属明細書（連結）

1. 連結貸借対照表の内容に関する明細

(1) 資産項目の明細

① 有形固定資産の明細

(単位:千円)

区分	前年度末残高 (A)	本年度増加額 (B)	本年度減少額 (C)	本年度末残高 (A)+(B)-(C) (D)	本年度末 減価償却累計額 (E)	本年度 減価償却額 (F)	差引本年度末残高 (D)-(E) (G)
事業用資産	473,610,083	29,607,733	4,679,732	498,538,084	217,195,988	6,231,426	281,342,096
土地	139,638,732	502,450	865,032	139,276,150	0	0	139,276,150
立木竹	137,604	2,331	78	139,857	0	0	139,857
建物	314,065,012	5,349,945	1,101,346	318,313,611	209,092,933	5,964,998	109,220,678
工作物	10,966,632	1,406,161	105	12,372,688	7,890,997	260,406	4,481,691
船舶	19,573	0	0	19,573	14,817	2,287	4,756
浮標等	0	0	0	0	0	0	0
その他	219,672	0	0	219,672	197,241	3,735	22,431
建設仮勘定	8,562,858	22,346,846	2,713,171	28,196,533	0	0	28,196,533
インフラ資産	1,229,377,177	14,957,544	3,446,634	1,240,888,087	727,283,908	13,624,649	513,604,179
土地	117,752,701	499,152	432,378	117,819,475	0	0	117,819,475
建物	26,653,340	395,257	329,459	26,719,138	17,791,352	385,576	8,927,786
工作物	1,076,513,007	9,047,832	486,554	1,085,074,285	709,492,556	13,239,073	375,581,729
その他	0	0	0	0	0	0	0
建設仮勘定	8,458,129	5,015,303	2,198,243	11,275,189	0	0	11,275,189
物品	134,133,509	4,083,214	2,736,172	135,480,551	101,683,393	4,371,375	33,797,158
合計	1,837,120,769	48,648,491	10,862,538	1,874,906,722	1,046,163,289	24,227,450	828,743,433

② 有形固定資産の行政目的別明細

(単位:千円)

区分	生活インフラ・ 国土保全	教育	福祉	環境衛生	産業振興	消防	総務	合計
事業用資産	35,338,443	122,721,724	20,409,951	43,557,430	19,763,110	5,077,995	34,473,443	281,342,096
土地	21,090,530	64,428,607	11,191,057	10,666,957	9,079,657	3,118,921	19,700,421	139,276,150
立木竹	0	0	0	58,073	81,784	0	0	139,857
建物	13,267,454	54,595,604	9,120,381	9,593,889	9,219,082	1,737,464	11,686,804	109,220,678
工作物	136,525	1,586,322	66,055	1,201,117	1,221,831	221,610	48,231	4,481,691
船舶	0	0	0	0	4,756	0	0	4,756
浮標等	0	0	0	0	0	0	0	0
その他	22,431	0	0	0	0	0	0	22,431
建設仮勘定	821,503	2,111,191	32,458	22,037,394	156,000	0	3,037,987	28,196,533
インフラ資産	426,671,077	0	0	66,958,593	19,974,509	0	0	513,604,179
土地	112,553,328	0	0	2,949,460	2,316,687	0	0	117,819,475
建物	6,561,072	0	0	1,918,703	448,011	0	0	8,927,786
工作物	301,064,228	0	0	59,528,530	14,988,971	0	0	375,581,729
その他	0	0	0	0	0	0	0	0
建設仮勘定	6,492,449	0	0	2,561,900	2,220,840	0	0	11,275,189
物品	248,564	5,271,497	77,226	21,817,599	3,468,358	2,237,665	676,249	33,797,158
合計	462,258,084	127,993,221	20,487,177	132,333,622	43,205,977	7,315,660	35,149,692	828,743,433

③ 投資及び出資金の明細

市場価格のあるもの

(単位:千円)

銘柄名	株数・口数など (A)	時価単価 (B) (単位:円)	貸借対照表計 上額 (A)×(B) (C)	取得単価 (D) (単位:円)	取得原価 (A)×(D) (E)	評価差額 (C)-(E) (F)	(参考)財産 に関する調書 記載額
(株)みずほフィナンシャル・グループ	4,097	3,046.000	12,479			0	12,479
(株)三菱UFJフィナンシャル・グループ	12,720	1,557.000	19,805	合併時に旧団体(庄村・真備町・児島市)から引き継いだため不明		0	19,805
(株)EMCOMホールディングス	2,837	8.000	23			0	23
(株)中国銀行	1,152	1,314.500	1,514			0	1,514
倉敷ファッションセンター(株)	7,000	△ 50,000.000	△ 350,000			0	△ 350,000
第173回共同発行市場公募地方債	2,000,000	100.000	200,000	100.000	200,000	0	-
三重県令和3年度第2回公募公債(グリーンボンド)	1,000,000	100.000	100,000	100.000	100,000	0	-
第228回共同発行市場公募地方債	1,000,000	100.000	100,000	100.000	100,000	0	-
第237回共同発行市場公募地方債	2,000,000	100.000	200,000	100.000	200,000	0	-
第251回共同発行市場公募地方債	2,000,000	100.000	200,000	100.000	200,000	0	-
第459回大阪府公募公債	2,000,000	99.203	198,406	99.203	198,406	0	-
第176回 共同発行市場公募地方債	3,000,000	100.000	300,000	100.000	300,000	0	-
埼玉県第3回15年公募公債	2,000,000	54.604	109,208	54.604	109,208	0	-
合計			1,091,435		1,407,614	0	△ 316,179

市場価格のないものうち連結対象団体(会計)以外に対するもの

(単位:千円)

相手先名	出資金額 (A)	資産 (B)	負債 (C)	純資産額 (B)-(C) (D)	資本金 (E)	出資割合 (%) (A)/(E) (F)	実質価額 (D)×(F) (G)	強制評価 減 (H)	貸借対照表 計上額 (A)-(H) (I)	(参考)財産 に関する調 書記載額
RSKホールディングス	3,380	24,885,991	876,169	24,009,822	300,000	1.1	270,511	0	3,380	3,380
(一社)倉敷市ファッションセンター	20,000	48,577	19,119	29,458	100,000	26.9	7,931	12,069	7,931	26,923
水島臨海鉄道(株)	300,000	3,340,227	1,451,053	1,889,174	850,000	35.3	666,767	0	300,000	300,000
岡山空港ターミナル(株)	17,000	2,552,650	326,850	2,225,800	860,300	2.0	43,983	0	17,000	17,000
井原鉄道(株)	42,800	1,106,388	548,875	557,513	700,000	6.1	34,088	0	42,800	42,800
(株)オービス	39,050	3,000,386	982,443	2,017,943	420,000	9.3	187,621	0	39,050	39,050
倉敷ケーブルテレビ(株)	4,500	9,770,737	1,836,889	7,933,848	400,000	1.1	89,256	0	4,500	4,500
玉島テレビ放送(株)	3,300	1,577,509	543,519	1,033,990	99,950	3.3	34,139	0	3,300	3,300
(株)エフエムくらしき	10,000	139,506	26,352	113,154	103,000	9.7	10,986	0	10,000	10,000
岡山県信用保証協会	204,685	489,778,426	434,674,455	55,103,971	6,840,231	3.0	1,648,915	0	204,685	204,685
水島港国際物流センター(株)	150,000	1,638,207	88,918	1,549,289	792,500	18.9	293,241	0	150,000	150,000
全国漁業信用基金協会	2,000	283,401,932	219,169,244	64,232,688	46,481,650	0.0	2,764	0	2,000	2,000
(一社)岡山県畜産協会	1,877	1,524,795	1,124,465	400,330	189,759	1.0	3,960	0	1,877	1,877
岡山県農業信用基金協会	14,780	190,450,804	183,970,212	6,480,592	2,822,500	0.5	33,936	0	14,780	14,780
(公社)岡山県野菜生産安定協会	1,170	359,732	306,956	52,776	50,420	2.3	1,225	0	1,170	1,170
(公財)岡山県農林漁業担い手育成財団	26,205	751,729	24,536	727,193	500,000	5.2	38,112	0	26,205	26,205
(公財)岡山県林業振興基金	9,785	1,921,318	906	1,920,412	1,875,000	0.5	10,022	0	9,784	9,785
地方公共団体金融機構	46,000	24,164,123,000	23,738,231,000	425,892,000	16,602,100	0.3	1,180,033	0	46,000	46,000
(公社)おかやまの森整備公社	100	64,282,366	45,843,784	18,438,582	880,700	0.0	2,094	0	100	100
倉敷まちづくり(株)	1,000	294,145	131,173	162,972	24,400	4.1	6,679	0	1,000	1,000
(公財)倉敷スポーツ公園	650,000	1,746,867	83,112	1,663,755	1,300,000	50.0	831,878	0	650,000	650,000
(一財)砂防フロンティア整備推進機構	230	2,165,817	545,822	1,619,995	629,040	0.0	592	0	230	230
(公財)岡山県健康づくり財団	903	3,885,664	2,064,053	1,821,611	105,000	0.9	15,666	0	903	903
(公財)岡山県臓器バンク	1,503	106,738	10,788	95,950	90,000	1.7	1,602	0	1,503	1,503
(公財)岡山県動物愛護財団	7,040	136,494	1,164	135,330	100,000	7.0	9,527	0	7,040	7,040
(一財)スキーム音楽振興財団	5,252	60,153	1,975	58,178	57,650	9.1	5,300	0	5,252	5,252
(公財)岡山県暴力追放運動推進センター	44,266	1,665,386	10,328	1,655,058	1,486,448	3.0	49,287	0	44,266	44,266
(公財)岡山県環境保全事業団	25,000	22,454,586	5,847,623	16,606,963	1,626,500	1.5	255,256	0	25,000	25,000
(公財)児島湖流域水質保全基金	23,000	246,432	172	246,260	243,311	9.5	23,279	0	23,000	23,000
水島エコワークス(株)	460,000	7,234,560	3,343,299	3,891,261	2,300,000	20.0	778,252	0	460,000	460,000
(公財)岡山県郷土文化財団	10,504	1,254,234	209,626	1,044,608	621,729	1.7	17,648	0	10,504	10,504
(一財)倉敷市勤労者福祉サービスセンター	3,000	0	0	0	3,000	100.0	0	0	3,000	3,000
新見市森林組合	104	1,237,821	363,688	874,133	134,765	0.1	672	0	104	-
玉島信用金庫	90	1,169,478,000	1,112,568,000	56,910,000	2,928,000	0.0	1,749	0	90	-
晴れの国岡山農業協同組合	12	1,409,798,518	1,341,892,790	67,905,728	66,479,213	0.0	12	0	12	-
合計	2,131,036	27,868,514,008	27,097,747,081	770,766,927	159,539,466		6,563,744	12,069	2,118,966	2,137,753

④ 基金の明細

(単位:千円)

種類	現金預金	有価証券	土地	その他	合計 (貸借対照表 計上額)	(参考)財産に 関する調書記 載額
財政調整基金	8,739,363	2,557,917	0	0	11,297,280	11,297,280
倉敷ふるさと応援基金	575,476	168,436	0	0	743,912	743,912
清掃施設整備基金	2,245,331	657,184	0	0	2,902,515	2,902,515
学校施設整備基金	3,964,580	1,160,389	0	0	5,124,969	5,124,969
産業廃棄物適正処理基金	683,999	200,199	0	0	884,198	884,198
環境保全基金	16,063	4,702	0	0	20,765	20,765
減債基金	12,670,737	3,708,587	0	0	16,379,324	16,379,324
交通拠点施設整備基金	1,028,370	300,993	0	0	1,329,363	1,329,363
国際交流基金	386,812	113,216	0	0	500,028	500,028
文化振興基金	359,894	105,337	0	0	465,231	465,231
スポーツ振興基金	236,319	69,168	0	0	305,487	305,487
地域福祉基金	461,439	135,058	0	0	596,497	596,497
ふるさと・水と土保全対策基金	13,725	4,017	0	0	17,742	17,742
よい子いっぱい基金	176,120	51,548	0	0	227,668	227,668
将棋文化振興基金	35,913	10,512	0	0	46,425	46,425
緑化基金	140,031	40,985	0	0	181,016	181,016
奨学基金	283,784	83,060	0	0	366,844	366,844
緊急援護資金貸付基金	25,924	0	0	13,788	39,712	39,712
地域振興基金	3,016,967	883,033	0	0	3,900,000	3,900,000
図書館図書整備基金	11,604	3,396	0	0	15,000	15,000
まちづくり基金	149,070	43,631	0	0	192,701	192,701
商工業活性化基金	3,005	880	0	0	3,885	3,885
災害復興基金	1,467,623	429,557	0	0	1,897,180	1,897,180
土地開発基金	1,430,000	0	0	500,000	1,930,000	1,930,000
公共施設整備基金	7,289,808	2,133,647	0	0	9,423,455	9,423,455
森林環境譲与税基金	136,795	40,038	0	0	176,833	176,833
新型コロナウイルス感染症対策基金	0	0	0	0	0	0
企業版ふるさと納税による倉敷みらい創生基金	0	0	0	0	0	0
国民健康保険事業財政調整基金	2,331,345	682,359	0	0	3,013,704	3,013,704
介護給付費等準備基金	1,834,644	536,981	0	0	2,371,625	2,371,625
総社広域環境施設組合浄化園周辺環境対策基金	25,984	0	0	0	25,984	25,984
総社広域環境施設組合廃棄物処理施設整備事業基金	26,222	0	0	0	26,222	26,222
備南衛生施設組合施設整備基金	61,758	0	0	0	61,758	61,758
高梁川東西用水組合分賦金調節積立金	67,979	0	0	0	67,979	67,979
高梁川東西用水組合柳井原貯水池廃止対策基金	192,707	0	0	0	192,707	192,707
岡山県市町村総合事務組合財政調整基金	2,217	15,630	0	0	17,847	17,844
岡山県市町村総合事務組合その他基金	75,545	132,835	0	△ 1,744	206,636	203,998
後期高齢者医療広域連合財政調整基金	57,434	0	0	0	57,434	57,434
後期高齢者医療給付費準備基金	1,357,394	0	0	0	1,357,394	2,189,756
基本財産、特定資産(5団体分)	198,888	417,000	0	413,059	1,028,947	-
合計	51,780,869	14,690,295	0	925,103	67,396,267	67,197,041

⑤ 貸付金の明細

(単位:千円)

相手先名または種別	長期貸付金		短期貸付金		(参考) 貸付金計
	貸借対照表計上額	徴収不能引当金計上額	貸借対照表計上額	徴収不能引当金計上額	
地方公営企業					
市民病院	574,293	0	28,114	0	602,407
小計	574,293	0	28,114	0	602,407
第三セクター等					
ふなおワイナリー(有)	12,970	0	3,244	0	16,214
小計	12,970	0	3,244	0	16,214
その他の貸付金					
奨学金貸付金	121,948	0	23,908	0	145,856
災害援護資金貸付金	156,795	0	0	0	156,795
父子家庭貸付金	20	0	40	0	60
母子金庫貸付金	0	0	500	0	500
土地開発公社事業資金貸付金	1,375,000	0	0	0	1,375,000
柳井原地域産地化支援事業運営 資金貸付金	0	0	0	0	0
母子父子寡婦福祉資金貸付金	161,880	0	36,031	0	197,911
一般会計への短期貸付金	0	0	7,500,000	0	7,500,000
生活資金等貸付金	24,450	0	6,094	0	30,544
総合福祉事業団貸付金	0	0	0	0	0
小計	1,840,093	0	7,566,573	0	9,406,666
単純合計	2,427,356	0	7,597,931	0	10,025,287
相殺消去	1,983,081	0	7,527,895	0	9,510,976
合計	444,275	0	70,036	0	514,311

⑥ 長期延滞債権の明細

(単位:千円)

相手先名または種別	貸借対照表計上額	徴収不能引当金計上額
【貸付金】		
その他の貸付金		
生活改善事業費貸付金	36,272	2,080
災害救助費貸付金	2,400	138
住宅費貸付金	614,211	35,221
教育費貸付金	1,329	76
母子父子寡婦福祉資金貸付金	8,957	27
下水道改造費貸付金	0	0
小計	663,169	37,542
【未収金】		
税等未収金		
市民税	334,152	19,162
固定資産税	253,796	14,554
軽自動車税	27,048	1,551
特別土地保有税	359	21
入湯税	0	0
事業所税	1,421	82
都市計画税	35,521	2,037
保険料(税)	450,697	46,526
その他の未収金		
分担金・負担金	48,774	2,623
使用料・手数料	90,043	5,199
財産収入	0	0
その他営業収益	171,816	85,910
諸収入	248,418	14,702
小計	1,662,045	192,367
単純合計	2,325,214	229,909
相殺消去	0	0
合計	2,325,214	229,909

⑦ 未収金の明細

(単位:千円)

相手先名または種別	貸借対照表計上額	徴収不能引当金計上額
【貸付金】		
その他の貸付金		
災害救助費貸付金	58	3
教育費貸付金	759	44
母子父子寡婦福祉資金貸付金	2,498	6
小計	3,315	53
【未収金】		
税等未収金		
市民税	263,176	15,084
固定資産税	128,032	7,338
軽自動車税	19,401	1,112
事業所税	1,523	87
都市計画税	17,919	1,027
市たばこ税	0	0
保険料(税)	483,370	50,552
その他の未収金		
分担金・負担金	26,531	12,233
使用料・手数料	1,368,573	80,441
その他営業収益	25,830	13,211
その他営業(医業)外収益	29,320	14,154
諸収入	234,549	7,295
その他収入	140,755	122
委託料	199,043	0
用地費未収金	0	0
造成費用未収金	0	0
売掛金	9,418	44
小計	2,947,440	202,700
単純合計	2,950,755	202,753
相殺消去	346,831	0
合計	2,603,924	202,753

(2) 負債項目の明細

① 地方債等(借入先別)の明細

(単位:千円)

種類	地方債等残高		政府資金	地方公共団体 金融機構	市中銀行	その他の 金融機関	市場公募債	うち		その他
	うち1年内 償還予定							共同発行債	住民公募債	
【通常分】										
一般公共事業	11,600,447	733,889	7,760,933	295,873	788,119	2,709,688	45,500	0	45,500	334
公営住宅建設	3,887,877	385,385	438,853	0	1,976,943	444,881	497,200	0	497,200	530,000
災害復旧	12,731,548	1,426,172	12,731,548	0	0	0	0	0	0	0
教育・福祉施設	20,842,019	2,468,302	1,391,530	210,070	4,565,617	7,536,947	3,422,600	0	3,422,600	3,715,255
一般単独事業	47,374,302	5,788,504	310,849	7,325,655	9,115,747	27,381,735	1,129,200	0	1,129,200	2,111,116
その他	146,132,444	13,061,158	100,110,299	21,856,622	2,971,900	12,062,543	888,600	0	888,600	8,242,480
【特別分】										
臨時財政対策債	83,422,901	6,937,180	40,823,642	39,760,374	1,924,165	914,720	0	0	0	0
減税補てん債	301,540	144,419	301,540	0	0	0	0	0	0	0
その他	11,143,443	877,232	7,429,752	218,586	754,462	2,370,898	116,900	0	116,900	252,845
【その他】	234,292	0	0	0	0	0	0	0	0	234,292
合計	337,670,813	31,822,241	171,298,946	69,667,180	22,096,953	53,421,412	6,100,000	0	6,100,000	15,086,322

② 地方債等(利率別)の明細

(単位:千円)

地方債等残高	1.5%以下	1.5%超 2.0%以下	2.0%超 2.5%以下	2.5%超 3.0%以下	3.0%超 3.5%以下	3.5%超 4.0%以下	4.0%超	(参考) 加重平均利率 (%)
337,436,521	265,452,196	36,732,546	30,237,695	2,676,836	1,485,313	6,746	845,189	0.76

③ 地方債等(返済期間別)の明細

(単位:千円)

地方債等残高	1年以内	1年超 2年以内	2年超 3年以内	3年超 4年以内	4年超 5年以内	5年超 10年以内	10年超 15年以内	15年超 20年以内	20年超
337,436,521	31,822,241	31,755,264	30,283,767	29,037,377	27,553,212	95,290,376	52,224,155	27,744,964	11,725,165

④ 特定の契約条項が付された地方債等の概要

(単位:千円)

特定の契約条項が 付された地方債等残高	契約条項の概要
0	—

⑤ 引当金の明細

(単位:千円)

区分	前年度末残高	本年度増加額	本年度減少額		本年度末残高
			目的使用	その他	
徴収不能引当金	438,774	241,825	247,122	815	432,662
賞与等引当金	2,099,700	2,373,778	2,099,739	△ 39	2,373,778
退職手当引当金	24,213,692	2,085,839	834,168	24,618	25,440,745
損失補償等引当金	△ 2,691	6,334	0	△ 5,600	9,243
合計	26,749,475	4,707,776	3,181,029	19,794	28,256,428

2. 連結行政コスト計算書の内容に関する明細

(1) 補助金等の明細

(単位:千円)

区分	名称	相手先	金額	支出目的
他団体への公共施設等整備補助金等 (所有外資産分)	県営工事等負担金	岡山県	642,820	河川、道路、港湾等の県事業に対する倉敷市の経費負担
	老人福祉施設整備費補助金	社会福祉法人等	232,024	老人福祉施設の施設整備に対する支援
	認定こども園施設整備費補助金	社会福祉法人等	173,141	認定こども園施設の施設整備に対する支援
	保育所施設整備費補助金	社会福祉法人等	168,201	保育所施設の施設整備に対する支援
	合併処理浄化槽設置費補助金	補助対象者	115,679	合併処理浄化槽設置に対する支援
	その他		462,292	
	計		1,794,157	
その他の補助金等	物価高騰対策給付金	一般家庭・民間企業	448,452	水道基本料金2期分に対する経済支援
	電気・ガス高騰緊急経済対策事業費補助金	市内事業者	458,491	電気・ガス価格高騰の影響を受ける事業者に対する経済支援
	LPガス高騰対策補助金	一般家庭・民間企業	210,428	LPガス利用者に対する経済支援
	住民税非課税世帯等支援給付金	住民税非課税世帯	6,267,340	住民税非課税世帯に対する給付金
	子育て世帯生活支援特別給付金	子育て世帯	676,250	子育て世帯に対する給付金
	設備投資促進奨励金	民間企業	1,144,107	工場、機械設備等を増設する事業者に対する奨励金
	学校給食費高騰対策負担金	学校給食費負担世帯	452,465	小中学校等の給食費に対する経済支援
	出産・子育て応援給付金	妊婦・子育て世帯	471,000	妊婦・子育て世帯に対する給付金
	省エネ設備投資促進事業費補助金	市内事業者	508,526	中小企業者等が行う省エネ設備投資に対する支援
	後期高齢者医療広域連合事務費負担金	岡山県後期高齢者医療広域連合	211,900	岡山県後期高齢者医療広域連合に対する事務費負担金
	医療給付費分国保事業費納付金	岡山県	7,923,121	岡山県に対する医療給付費納付金
	介護納付金分国保事業費納付金	岡山県	853,617	岡山県に対する介護給付費納付金
	後期高齢者支援金等分国保事業費納付金	岡山県	2,707,256	岡山県に対する後期高齢者支援金
	居宅介護サービス計画給付費	国民健康保険団体連合会	1,909,125	国民健康保険団体連合会に対する居宅介護サービス計画作成給付費
	介護予防サービス計画給付費	国民健康保険団体連合会	243,907	国民健康保険団体連合会に対する介護予防サービス計画作成給付費
	派遣職員負担金	各市町村	68,420	職員派遣に要する各市町村への負担金
	その他		14,353,213	
		計		38,907,618
	単純合計		40,701,775	
	相殺消去		12,457,460	
	合計		28,244,315	

(2) 行政コスト計算書に係る行政目的別の明細

(単位:千円)

区分	生活インフラ・国土保全	教育	福祉	環境衛生	産業振興	消防	総務	合計
経常費用	29,823,467	16,300,933	230,497,488	33,424,829	81,200,465	4,471,534	13,576,312	409,295,028
業務費用	26,042,971	15,209,270	28,453,003	27,482,233	71,715,303	4,246,364	12,619,620	185,768,764
人件費	3,027,757	6,321,489	8,335,710	7,321,043	2,754,267	3,996,922	6,649,027	38,406,215
職員給与費	2,575,608	3,203,660	5,875,764	6,019,094	1,791,122	3,337,855	4,891,532	27,694,635
賞与等引当金繰入額	246,904	270,648	507,232	502,103	151,665	281,985	413,241	2,373,778
退職手当引当金繰入額	177,742	259,103	389,542	370,114	184,966	308,763	395,613	2,085,843
その他	27,503	2,588,078	1,563,172	429,732	626,514	68,319	948,641	6,251,959
物件費等	20,703,360	8,786,016	17,232,288	18,907,795	68,830,033	237,399	4,872,102	139,568,993
物件費	4,101,989	4,755,353	16,296,105	13,566,711	11,433,803	-35,139	3,666,907	53,785,729
維持補修費	2,733,489	806,447	365,216	652,446	448,685	58,579	384,603	5,449,465
減価償却費	13,523,946	3,224,216	570,967	4,688,638	1,740,707	213,959	820,592	24,783,025
その他	343,936	0	0	0	55,206,838	0	0	55,550,774
その他の業務費用	2,311,854	101,765	2,885,005	1,253,395	131,003	12,043	1,098,491	7,793,556
支払利息	1,887,251	80,084	30,179	330,361	27,675	3,142	213,183	2,571,875
徴収不能引当金繰入額	40,661	132	140,208	4,598	54	0	56,168	241,821
その他	383,942	21,549	2,714,618	918,436	103,274	8,901	829,140	4,979,860
移転費用	3,780,496	1,091,663	202,044,485	5,942,596	9,485,162	225,170	956,692	223,526,264
補助金等	2,230,889	652,918	19,267,760	1,177,644	3,761,458	211,050	942,596	28,244,315
社会保障給付	0	432,417	182,695,863	3,172,855	0	0	0	186,301,135
その他	1,549,607	6,328	80,862	1,592,097	5,723,704	14,120	14,096	8,980,814
経常収益	8,432,856	108,229	1,206,165	14,504,307	76,903,908	501,034	2,705,065	104,361,564
使用料及び手数料	7,668,146	74,258	356,274	11,028,340	236,578	68,368	136,279	19,568,243
その他	764,710	33,971	849,891	3,475,967	76,667,330	432,666	2,568,786	84,793,321
純経常行政コスト	21,390,611	16,192,704	229,291,323	18,920,522	4,296,557	3,970,500	10,871,247	304,933,464
臨時損失	57,653	15,486	54,957	131,093	4,586	328,582	220	592,577
災害復旧事業費	3,812	0	0	0	0	0	0	3,812
資産除売却損	50,285	15,486	54,957	122,105	4,586	328,582	220	576,221
損失補償等引当金繰入額	0	0	0	0	0	0	0	0
その他	3,556	0	0	8,988	0	0	0	12,544
臨時利益	1,410	0	0	2,839	713	0	0	4,962
資産売却益	0	0	0	0	1	0	0	1
その他	1,410	0	0	2,839	712	0	0	4,961
純行政コスト	21,446,854	16,208,190	229,346,280	19,048,776	4,300,430	4,299,082	10,871,467	305,521,079

3. 連結純資産変動計算書の内容に関する明細

(1) 財源の明細

(単位:千円)

会計	区分	財源の内容	金額	
一般会計等	税収等	地方税	83,674,446	
		地方交付税	15,857,671	
		地方譲与税	1,893,745	
		地方消費税交付金	11,424,891	
		分担金・負担金	0	
		その他	7,905,094	
		小計	120,755,847	
	国県等補助金	資本的補助金	国庫支出金	6,855,407
			都道府県等支出金	141,421
			計	6,996,828
		経常的補助金	国庫支出金	44,715,457
			都道府県等支出金	13,694,125
			地方債	0
	計	58,409,582		
小計	65,406,410			
合計	186,162,257			
特別会計	税収等	長期前受金戻入	8,796,086	
		分担金・負担金	35,890	
		他会計繰入金	15,120,388	
		他会計負担金	287,827	
		寄附金	0	
		社会保険料	22,547,168	
		支払基金交付金	11,748,224	
	小計	58,535,583		
	国県等補助金	経常的補助金	長期前受金戻入	7,345
			国庫支出金	13,344,531
			都道府県等支出金	38,286,420
小計		51,638,296		
合計	110,173,879			
一部事務組合・広域連合	税収等	長期前受金戻入	4,626	
		分担金・負担金	13,732,988	
		他会計補助金	0	
		支払基金交付金	27,699,632	
		共同事業交付金	41,053	
	小計	41,478,299		
	国県等補助金	経常的補助金	長期前受金戻入	52,811
			国庫支出金	23,487,022
都道府県等支出金			6,057,654	
小計	29,597,487			
合計	71,075,786			
第三セクター等	税収等	他会計負担金	258	
		寄附金等	28,884	
		小計	29,142	
	国県等補助金	経常的補助金	国庫支出金	0
			都道府県等支出金	435,341
小計	435,341			
合計	464,483			
単純合計	税収等	220,798,871		
	国県等補助金	147,077,534		
相殺消去	税収等	42,397,008		
	国県等補助金	387,825		
合計	税収等	178,401,863		
	国県等補助金	146,689,709		

(2) 財源情報の明細

(単位:千円)

区分	金額	内訳			
		国県等補助金	地方債等	税収等	その他
純行政コスト	305,521,079	138,392,001	3,687,989	133,380,402	30,060,687
有形固定資産等の増加	44,286,126	8,297,708	30,595,383	5,393,035	0
貸付金・基金等の増加	12,156,809	0	0	12,156,809	0
その他	4,534	0	0	0	4,534
合計	361,968,548	146,689,709	34,283,372	150,930,246	30,065,221

4. 連結資金収支計算書の内容に関する明細

(1) 資金の明細

(単位:千円)

種類	本年度末残高
現金預金	65,352,230
合計	65,352,230

V. 連結精算表

1. 連結貸借対照表内訳表

(単位:千円)

科目	一般会計等財務書類				
	一般会計	特別会計	総計 (単純合算)	相殺消去	純計
		母子父子寡婦 福祉資金貸付			
資産合計	546,635,077	278,221	546,913,298	0	546,913,297
固定資産	508,315,121	174,404	508,489,525	0	508,489,524
有形固定資産	467,629,194	0	467,629,193	0	467,629,193
事業用資産	260,505,669	0	260,505,669	0	260,505,669
土地	134,873,120	0	134,873,120	0	134,873,120
立木竹	81,784	0	81,784	0	81,784
建物	286,283,990	0	286,283,990	0	286,283,990
建物減価償却累計額	△ 191,626,410	0	△ 191,626,410	0	△ 191,626,410
工作物	9,015,538	0	9,015,538	0	9,015,538
工作物減価償却累計額	△ 6,162,886	0	△ 6,162,886	0	△ 6,162,886
船舶	0	0	0	0	0
船舶減価償却累計額	0	0	0	0	0
浮標等	0	0	0	0	0
浮標等減価償却累計額	0	0	0	0	0
航空機	0	0	0	0	0
航空機減価償却累計額	0	0	0	0	0
その他	0	0	0	0	0
その他減価償却累計額	0	0	0	0	0
建設仮勘定	28,040,533	0	28,040,533	0	28,040,533
インフラ資産	193,649,699	0	193,649,700	0	193,649,698
土地	105,978,820	0	105,978,820	0	105,978,820
建物	7,982,989	0	7,982,989	0	7,982,989
建物減価償却累計額	△ 4,736,644	0	△ 4,736,644	0	△ 4,736,644
工作物	535,671,733	0	535,671,733	0	535,671,733
工作物減価償却累計額	△ 459,271,251	0	△ 459,271,251	0	△ 459,271,251
その他	0	0	0	0	0
その他減価償却累計額	0	0	0	0	0
建設仮勘定	8,024,051	0	8,024,051	0	8,024,051
物品	56,769,083	0	56,769,083	0	56,769,083
物品減価償却累計額	△ 43,295,257	0	△ 43,295,257	0	△ 43,295,257
無形固定資産	927,589	0	927,589	0	927,589
ソフトウェア	728,109	0	728,109	0	728,109
その他	199,480	0	199,480	0	199,480
投資その他の資産	39,758,339	174,404	39,932,742	0	39,932,742
投資及び出資金	4,268,546	0	4,268,546	0	4,268,547
有価証券	△ 312,798	0	△ 312,798	0	△ 312,798
出資金	4,581,345	0	4,581,345	0	4,581,345
その他	0	0	0	0	0
投資損失引当金	0	0	0	0	0
長期延滞債権	1,646,772	12,555	1,659,328	0	1,659,327
長期貸付金	2,241,027	161,880	2,402,907	0	2,402,907
基金	31,696,425	0	31,696,425	0	31,696,425
減債基金	405,000	0	405,000	0	405,000
その他	31,291,425	0	31,291,425	0	31,291,425
その他	0	0	0	0	0
徴収不能引当金	△ 94,432	△ 32	△ 94,464	0	△ 94,464
流動資産	38,319,956	103,818	38,423,774	0	38,423,773
現金預金	10,526,432	65,111	10,591,542	0	10,591,542
未収金	494,453	2,683	497,136	0	497,135
短期貸付金	55,807	36,031	91,837	0	91,838
基金	27,271,604	0	27,271,604	0	27,271,604
財政調整基金	11,297,280	0	11,297,280	0	11,297,280
減債基金	15,974,324	0	15,974,324	0	15,974,324
棚卸資産	0	0	0	0	0
その他	0	0	0	0	0
徴収不能引当金	△ 28,339	△ 7	△ 28,346	0	△ 28,346
繰延資産	0	0	0	0	0
負債・純資産合計	546,635,077	278,221	546,913,298	0	546,913,297
負債合計	231,926,749	0	231,926,749	0	231,926,748
固定負債	208,121,292	0	208,121,292	0	208,121,291
地方債等	185,089,242	0	185,089,242	0	185,089,242
長期未払金	0	0	0	0	0
退職手当引当金	22,330,496	0	22,330,496	0	22,330,496
損失補償等引当金	128,352	0	128,352	0	128,352
その他	573,201	0	573,201	0	573,201
流動負債	23,805,458	0	23,805,458	0	23,805,457
1年内償還予定地方債等	19,160,685	0	19,160,685	0	19,160,685
未払金	30,628	0	30,628	0	30,628
未払費用	0	0	0	0	0
前受金	0	0	0	0	0
前受収益	0	0	0	0	0
賞与等引当金	1,905,952	0	1,905,952	0	1,905,952
預り金	2,209,837	0	2,209,837	0	2,209,837
その他	498,355	0	498,355	0	498,355
純資産合計	314,708,328	278,221	314,986,549	0	314,986,549
固定資産等形成分	534,744,491	206,781	534,951,273	0	534,951,272
余剰分(不足分)	△ 220,036,163	71,440	△ 219,964,723	0	△ 219,964,723
他団体出資等分	0	0	0	0	0

1. 連結貸借対照表内訳表

(単位:千円)

科目	全体財務書類				
	公営事業会計				
	公営企業会計				その他
	水道事業	モーターボート 競走事業	市民病院事業	下水道事業	国民健康保険 事業
資産合計	84,501,811	47,761,184	10,704,266	271,145,677	4,026,258
固定資産	77,449,969	11,460,157	7,712,072	266,966,601	573,441
有形固定資産	76,854,654	10,660,157	7,703,810	263,566,954	0
事業用資産	0	9,024,325	6,800,400	0	0
土地	0	1,246,470	392,448	0	0
立木竹	0	0	0	0	0
建物	0	17,926,932	8,480,896	0	0
建物減価償却累計額	0	△ 10,787,147	△ 2,073,217	0	0
工作物	0	1,958,330	5,466	0	0
工作物減価償却累計額	0	△ 1,481,016	△ 5,193	0	0
船舶	0	19,573	0	0	0
船舶減価償却累計額	0	△ 14,817	0	0	0
浮標等	0	0	0	0	0
浮標等減価償却累計額	0	0	0	0	0
航空機	0	0	0	0	0
航空機減価償却累計額	0	0	0	0	0
その他	0	0	0	0	0
その他減価償却累計額	0	0	0	0	0
建設仮勘定	0	156,000	0	0	0
インフラ資産	74,023,458	0	0	250,803,573	0
土地	2,303,319	0	0	6,732,980	0
建物	2,276,913	0	0	15,002,441	0
建物減価償却累計額	△ 1,028,799	0	0	△ 11,239,724	0
工作物	133,352,775	0	0	434,955,138	0
工作物減価償却累計額	△ 63,288,562	0	0	△ 195,336,499	0
その他	0	0	0	0	0
その他減価償却累計額	0	0	0	0	0
建設仮勘定	407,812	0	0	689,237	0
物品	10,370,923	5,535,183	2,157,719	44,628,261	0
物品減価償却累計額	△ 7,539,726	△ 3,899,350	△ 1,254,310	△ 31,864,880	0
無形固定資産	19,263	0	0	3,363,803	207,108
ソフトウェア	0	0	0	0	207,108
その他	19,263	0	0	3,363,803	0
投資その他の資産	576,051	800,000	8,261	35,844	366,333
投資及び出資金	498,406	800,000	0	0	0
有価証券	498,406	800,000	0	0	0
出資金	0	0	0	0	0
その他	0	0	0	0	0
投資損失引当金	0	0	0	0	0
長期延滞債権	163,472	0	8,345	37,840	398,981
長期貸付金	0	0	0	0	0
基金	0	0	0	0	0
減債基金	0	0	0	0	0
その他	0	0	0	0	0
その他	0	0	0	0	0
徴収不能引当金	△ 85,826	0	△ 84	△ 1,996	△ 32,648
流動資産	7,051,842	36,301,027	2,992,194	4,179,076	3,452,817
現金預金	6,212,891	26,269,063	2,615,231	3,481,383	47,609
未収金	153,286	137,531	374,232	736,311	426,395
短期貸付金	0	7,500,000	0	0	0
基金	0	0	0	0	3,013,704
財政調整基金	0	0	0	0	3,013,704
減債基金	0	0	0	0	0
棚卸資産	103,876	0	6,492	0	0
その他	660,182	2,394,432	0	200	0
徴収不能引当金	△ 78,393	0	△ 3,760	△ 38,818	△ 34,892
繰延資産	0	0	0	0	0
負債・純資産合計	84,501,811	47,761,184	10,704,266	271,145,677	4,026,258
負債合計	41,571,709	5,012,053	10,584,477	202,035,567	37,182
固定負債	38,230,379	702,123	9,278,210	189,997,078	0
地方債等	16,458,470	0	6,710,174	91,943,621	0
長期未払金	0	0	0	0	0
退職手当引当金	1,026,653	470,021	965,585	0	0
損失補償等引当金	0	0	0	0	0
その他	20,745,256	232,102	1,602,451	98,053,456	0
流動負債	3,341,330	4,309,930	1,306,267	12,038,489	37,182
1年内償還予定地方債等	1,217,168	0	344,094	10,709,206	0
未払金	1,290,976	1,729,780	792,648	1,233,319	10,988
未払費用	0	0	0	0	0
前受金	57,074	0	0	0	0
前受収益	0	0	0	0	0
賞与等引当金	75,949	36,984	153,516	61,242	26,194
預り金	696,743	2,543,166	16,010	34,722	0
その他	3,420	0	0	0	0
純資産合計	42,930,102	42,749,130	119,789	69,110,110	3,989,076
固定資産等形成分	79,386,604	19,042,646	7,710,368	267,787,946	3,220,812
余剰分(不足分)	△ 36,456,502	23,706,484	△ 7,590,579	△ 198,677,836	768,263
他団体出資等分	0	0	0	0	0

1. 連結貸借対照表内訳表

(単位:千円)

科目	全体財務書類				
	公営事業会計		総計 (単純合算)	相殺消去	純計
	その他				
介護保険事業	後期高齢者医療 事業				
資産合計	3,079,023	254,903	968,386,420	△ 16,683,245	951,703,175
固定資産	2,427,980	10,136	875,089,881	△ 16,655,350	858,434,531
有形固定資産	0	0	826,414,770	△ 16,063,484	810,351,286
事業用資産	0	0	276,330,394	0	276,330,395
土地	0	0	136,512,038	0	136,512,038
立木竹	0	0	81,784	0	81,784
建物	0	0	312,691,818	0	312,691,818
建物減価償却累計額	0	0	△ 204,486,773	0	△ 204,486,773
工作物	0	0	10,979,334	0	10,979,334
工作物減価償却累計額	0	0	△ 7,649,095	0	△ 7,649,095
船舶	0	0	19,573	0	19,573
船舶減価償却累計額	0	0	△ 14,817	0	△ 14,817
浮標等	0	0	0	0	0
浮標等減価償却累計額	0	0	0	0	0
航空機	0	0	0	0	0
航空機減価償却累計額	0	0	0	0	0
その他	0	0	0	0	0
その他減価償却累計額	0	0	0	0	0
建設仮勘定	0	0	28,196,533	0	28,196,533
インフラ資産	0	0	518,476,730	△ 16,063,484	502,413,246
土地	0	0	115,015,119	0	115,015,119
建物	0	0	25,262,344	0	25,262,344
建物減価償却累計額	0	0	△ 17,005,167	0	△ 17,005,167
工作物	0	0	1,103,979,646	△ 31,575,958	1,072,403,688
工作物減価償却累計額	0	0	△ 717,896,313	15,512,474	△ 702,383,839
その他	0	0	0	0	0
その他減価償却累計額	0	0	0	0	0
建設仮勘定	0	0	9,121,101	0	9,121,101
物品	0	0	119,461,169	0	119,461,169
物品減価償却累計額	0	0	△ 87,853,524	0	△ 87,853,524
無形固定資産	22,837	1,967	4,542,568	0	4,542,568
ソフトウェア	22,837	1,967	960,022	0	960,022
その他	0	0	3,582,546	0	3,582,546
投資その他の資産	2,405,142	8,169	44,132,543	△ 591,866	43,540,677
投資及び出資金	0	0	5,566,952	0	5,566,953
有価証券	0	0	985,608	0	985,608
出資金	0	0	4,581,345	0	4,581,345
その他	0	0	0	0	0
投資損失引当金	0	0	0	0	0
長期延滞債権	46,713	9,784	2,324,463	0	2,324,463
長期貸付金	0	0	2,402,907	△ 591,866	1,811,040
基金	2,371,625	0	34,068,051	0	34,068,051
減債基金	0	0	405,000	0	405,000
その他	2,371,625	0	33,663,051	0	33,663,051
その他	0	0	0	0	0
徴収不能引当金	△ 13,196	△ 1,615	△ 229,830	0	△ 229,830
流動資産	651,043	244,767	93,296,539	△ 27,895	93,268,644
現金預金	612,290	228,650	50,058,661	7,522,119	57,580,780
未収金	54,010	19,304	2,398,205	△ 22,119	2,376,086
短期貸付金	0	0	7,591,837	△ 7,527,895	63,942
基金	0	0	30,285,308	0	30,285,308
財政調整基金	0	0	14,310,984	0	14,310,984
減債基金	0	0	15,974,324	0	15,974,324
棚卸資産	0	0	110,367	0	110,367
その他	0	0	3,054,814	0	3,054,815
徴収不能引当金	△ 15,258	△ 3,187	△ 202,654	0	△ 202,654
繰延資産	0	0	0	0	0
負債・純資産合計	3,079,023	254,903	968,386,420	△ 16,683,244	951,703,175
負債合計	47,751	9,156	491,224,645	△ 23,920,941	467,303,703
固定負債	0	0	446,329,081	△ 23,893,046	422,436,035
地方債等	0	0	300,201,507	△ 591,866	299,609,640
長期未払金	0	0	0	0	0
退職手当引当金	0	0	24,792,755	0	24,792,755
損失補償等引当金	0	0	128,352	0	128,352
その他	0	0	121,206,468	△ 23,301,180	97,905,288
流動負債	47,751	9,156	44,895,563	△ 27,895	44,867,668
1年内償還予定地方債等	0	0	31,431,153	△ 27,895	31,403,257
未払金	11,528	4,932	5,104,800	0	5,104,800
未払費用	0	0	0	0	0
前受金	0	0	57,074	0	57,074
前受収益	0	0	0	0	0
賞与等引当金	36,223	4,223	2,300,284	0	2,300,284
預り金	0	0	5,500,478	0	5,500,478
その他	0	0	501,775	0	501,775
純資産合計	3,031,271	245,748	477,161,775	7,237,697	484,399,472
固定資産等形成分	2,394,463	1,967	914,496,078	△ 25,039,906	889,456,172
余剰分(不足分)	636,808	243,781	△ 437,334,303	32,277,603	△ 405,056,700
他団体出資等分	0	0	0	0	0

1. 連結貸借対照表内訳表

(単位:千円)

科目	連結財務書類					
	一部事務組合・広域連合					
	倉敷西部清掃 施設組合	総社広域環境 施設組合	備南衛生施設 組合	高梁川東西用 水組合	八ヶ郷合同用水 組合	湛井十二箇郷 組合
資産合計	699,992	1,855,811	379,263	1,001,096	37,988	2,675
固定資産	626,083	1,827,097	343,825	998,855	34,079	1,435
有形固定資産	626,083	1,773,503	282,067	738,170	34,079	1,435
事業用資産	451,064	1,733,290	255,590	189,150	0	1,435
土地	68,201	308,400	214,879	188,873	0	1,435
立木竹	0	0	0	0	0	0
建物	1,567,518	956,993	1,104,424	34,428	0	2,323
建物減価償却累計額	△ 1,184,655	△ 647,677	△ 1,074,947	△ 34,151	0	△ 2,323
工作物	0	1,272,620	11,233	0	0	0
工作物減価償却累計額	0	△ 157,046	0	0	0	0
船舶	0	0	0	0	0	0
船舶減価償却累計額	0	0	0	0	0	0
浮標等	0	0	0	0	0	0
浮標等減価償却累計額	0	0	0	0	0	0
航空機	0	0	0	0	0	0
航空機減価償却累計額	0	0	0	0	0	0
その他	0	0	0	0	0	0
その他減価償却累計額	0	0	0	0	0	0
建設仮勘定	0	0	0	0	0	0
インフラ資産	0	0	0	549,019	34,079	0
土地	0	0	0	548,999	0	0
建物	0	0	0	1,870	0	0
建物減価償却累計額	0	0	0	△ 1,849	0	0
工作物	0	0	0	0	71,703	0
工作物減価償却累計額	0	0	0	0	△ 37,625	0
その他	0	0	0	0	0	0
その他減価償却累計額	0	0	0	0	0	0
建設仮勘定	0	0	0	0	0	0
物品	4,945,712	2,263,759	40,208	907	0	0
物品減価償却累計額	△ 4,770,694	△ 2,223,546	△ 13,730	△ 907	0	0
無形固定資産	0	1,388	0	0	0	0
ソフトウェア	0	1,388	0	0	0	0
その他	0	0	0	0	0	0
投資その他の資産	0	52,206	61,758	260,686	0	0
投資及び出資金	0	0	0	0	0	0
有価証券	0	0	0	0	0	0
出資金	0	0	0	0	0	0
その他	0	0	0	0	0	0
投資損失引当金	0	0	0	0	0	0
長期延滞債権	0	0	0	0	0	0
長期貸付金	0	0	0	0	0	0
基金	0	52,206	61,758	260,686	0	0
減債基金	0	0	0	0	0	0
その他	0	52,206	61,758	260,686	0	0
その他	0	0	0	0	0	0
徴収不能引当金	0	0	0	0	0	0
流動資産	73,910	28,714	35,438	2,241	3,909	1,239
現金預金	73,910	28,714	34,729	2,241	3,909	1,239
未収金	0	0	709	0	0	0
短期貸付金	0	0	0	0	0	0
基金	0	0	0	0	0	0
財政調整基金	0	0	0	0	0	0
減債基金	0	0	0	0	0	0
棚卸資産	0	0	0	0	0	0
その他	0	0	0	0	0	0
徴収不能引当金	0	0	0	0	0	0
繰延資産	0	0	0	0	0	0
負債・純資産合計	699,992	1,855,811	379,263	1,001,096	37,988	2,675
負債合計	970	570,345	1,064	0	0	67
固定負債	0	563,674	0	0	0	0
地方債等	0	563,674	0	0	0	0
長期未払金	0	0	0	0	0	0
退職手当引当金	0	0	0	0	0	0
損失補償等引当金	0	0	0	0	0	0
その他	0	0	0	0	0	0
流動負債	970	6,671	1,064	0	0	67
1年内償還予定地方債等	0	5,190	0	0	0	0
未払金	0	0	0	0	0	0
未払費用	0	0	0	0	0	0
前受金	0	0	0	0	0	0
前受収益	0	0	0	0	0	0
賞与等引当金	873	1,410	1,064	0	0	64
預り金	97	71	0	0	0	3
その他	0	0	0	0	0	0
純資産合計	699,022	1,285,466	378,198	1,001,096	37,988	2,608
固定資産等形成分	626,083	1,827,097	343,825	998,855	34,079	1,435
余剰分(不足分)	72,940	△ 541,631	34,373	2,241	3,909	1,173
他団体出資等分	0	0	0	0	0	0

1. 連結貸借対照表内訳表

(単位:千円)

科目	連結財務書類		
	一部事務組合・広域連合		
	岡山県後期高齢者医療広域連合 (一般会計)	岡山県後期高齢者医療広域連合 (特別会計)	岡山市町村 総合事務組合
資産合計	57,897	2,092,937	258,592
固定資産	0	1,358,079	231,238
有形固定資産	0	23	4
事業用資産	0	0	0
土地	0	0	0
立木竹	0	0	0
建物	0	0	0
建物減価償却累計額	0	0	0
工作物	0	0	0
工作物減価償却累計額	0	0	0
船舶	0	0	0
船舶減価償却累計額	0	0	0
浮標等	0	0	0
浮標等減価償却累計額	0	0	0
航空機	0	0	0
航空機減価償却累計額	0	0	0
その他	0	0	0
その他減価償却累計額	0	0	0
建設仮勘定	0	0	0
インフラ資産	0	0	0
土地	0	0	0
建物	0	0	0
建物減価償却累計額	0	0	0
工作物	0	0	0
工作物減価償却累計額	0	0	0
その他	0	0	0
その他減価償却累計額	0	0	0
建設仮勘定	0	0	0
物品	859	18,176	50
物品減価償却累計額	△ 859	△ 18,153	△ 46
無形固定資産	0	0	12
ソフトウェア	0	0	12
その他	0	0	0
投資その他の資産	0	1,358,056	231,222
投資及び出資金	0	0	0
有価証券	0	0	0
出資金	0	0	0
その他	0	0	0
投資損失引当金	0	0	0
長期延滞債権	0	741	0
長期貸付金	0	0	24,450
基金	0	1,357,394	206,637
減債基金	0	0	0
その他	0	1,357,394	206,637
その他	0	0	135
徴収不能引当金	0	△ 79	0
流動資産	57,897	734,858	27,354
現金預金	463	734,609	3,414
未収金	0	278	0
短期貸付金	0	0	6,094
基金	57,434	0	17,847
財政調整基金	57,434	0	17,847
減債基金	0	0	0
棚卸資産	0	0	0
その他	0	0	0
徴収不能引当金	0	△ 30	0
繰延資産	0	0	0
負債・純資産合計	57,897	2,092,937	258,592
負債合計	12	30	102,747
固定負債	0	0	102,637
地方債等	0	0	0
長期未払金	0	0	0
退職手当引当金	0	0	102,637
損失補償等引当金	0	0	0
その他	0	0	0
流動負債	12	30	110
1年内償還予定地方債等	0	0	0
未払金	0	0	0
未払費用	0	0	0
前受金	0	0	0
前受収益	0	0	0
賞与等引当金	0	0	103
預り金	12	30	6
その他	0	0	0
純資産合計	57,885	2,092,906	155,845
固定資産等形成分	57,434	1,357,417	255,178
余剰分(不足分)	451	735,489	△ 99,334
他団体出資等分	0	0	0

1. 連結貸借対照表内訳表

(単位:千円)

科目	連結財務書類					
	一部事務組合・広域連合				地方公社	第三セクター等
	備南水道企業 団	岡山県南部水 道企業団	岡山県広域水 道企業団	小計	倉敷市土地開 発公社	(一財)倉敷市 開発公社
資産合計	6,322,851	7,848,905	3,880,965	24,438,972	1,945,749	25,720
固定資産	4,143,319	5,117,681	3,694,331	18,376,022	1,609,876	0
有形固定資産	4,143,316	5,116,345	1,672,470	14,387,495	1,609,216	0
事業用資産	4,083	53,990	0	2,688,602	0	0
土地	0	0	0	781,788	0	0
立木竹	4,083	53,990	0	58,073	0	0
建物	0	0	0	3,665,686	0	0
建物減価償却累計額	0	0	0	△ 2,943,753	0	0
工作物	0	0	0	1,283,853	0	0
工作物減価償却累計額	0	0	0	△ 157,046	0	0
船舶	0	0	0	0	0	0
船舶減価償却累計額	0	0	0	0	0	0
浮標等	0	0	0	0	0	0
浮標等減価償却累計額	0	0	0	0	0	0
航空機	0	0	0	0	0	0
航空機減価償却累計額	0	0	0	0	0	0
その他	0	0	0	0	0	0
その他減価償却累計額	0	0	0	0	0	0
建設仮勘定	0	0	0	0	0	0
インフラ資産	3,432,712	4,090,940	1,474,966	9,581,716	1,609,216	0
土地	171,688	305,242	169,211	1,195,140	1,609,216	0
建物	422,794	745,990	286,140	1,456,794	0	0
建物減価償却累計額	△ 217,066	△ 366,371	△ 200,899	△ 786,185	0	0
工作物	4,187,576	6,313,180	2,098,138	12,670,597	0	0
工作物減価償却累計額	△ 1,992,341	△ 4,087,787	△ 990,965	△ 7,108,718	0	0
その他	0	0	0	0	0	0
その他減価償却累計額	0	0	0	0	0	0
建設仮勘定	860,061	1,180,687	113,341	2,154,089	0	0
物品	3,320,889	4,090,265	945,185	15,626,010	0	0
物品減価償却累計額	△ 2,614,368	△ 3,118,850	△ 747,681	△ 13,508,834	0	0
無形固定資産	3	1,232	2,021,856	2,024,491	660	0
ソフトウェア	0	0	0	1,400	660	0
その他	3	1,232	2,021,856	2,023,091	0	0
投資その他の資産	0	104	5	1,964,037	0	0
投資及び出資金	0	104	5	109	0	0
有価証券	0	0	0	0	0	0
出資金	0	104	0	104	0	0
その他	0	0	5	5	0	0
投資損失引当金	0	0	0	0	0	0
長期延滞債権	0	0	0	741	0	0
長期貸付金	0	0	0	24,450	0	0
基金	0	0	0	1,938,681	0	0
減債基金	0	0	0	0	0	0
その他	0	0	0	1,938,681	0	0
その他	0	0	0	135	0	0
徴収不能引当金	0	0	0	△ 79	0	0
流動資産	2,179,532	2,731,224	186,633	6,062,949	335,873	25,720
現金預金	2,086,433	2,585,955	151,533	5,707,149	335,873	25,720
未収金	73,950	140,685	35,101	250,723	0	0
短期貸付金	0	0	0	6,094	0	0
基金	0	0	0	75,281	0	0
財政調整基金	0	0	0	75,281	0	0
減債基金	0	0	0	0	0	0
棚卸資産	19,149	4,584	0	23,733	0	0
その他	0	0	0	0	0	0
徴収不能引当金	0	0	0	△ 30	0	0
繰延資産	0	0	0	0	0	0
負債・純資産合計	6,322,851	7,848,905	3,880,965	24,438,972	1,945,749	25,720
負債合計	3,244,249	2,347,929	2,172,835	8,440,248	1,918,956	23,335
固定負債	3,042,897	1,814,214	2,028,135	7,551,557	1,875,660	0
地方債等	2,874,081	1,453,065	713,047	5,603,867	1,875,000	0
長期未払金	0	0	0	0	0	0
退職手当引当金	119,061	99,856	9,771	331,325	0	0
損失補償等引当金	0	0	0	0	0	0
その他	49,755	261,293	1,305,317	1,616,365	660	0
流動負債	201,352	533,714	144,701	888,691	43,296	23,335
1年内償還予定地方債等	168,994	145,929	86,870	406,983	0	0
未払金	22,868	374,436	55,709	453,013	43,256	853
未払費用	947	665	0	1,612	0	0
前受金	0	0	0	0	0	22,482
前受収益	0	0	14	14	0	0
賞与等引当金	7,952	11,874	1,176	24,516	0	0
預り金	592	810	932	2,553	39	0
その他	0	0	0	0	0	0
純資産合計	3,078,602	5,500,976	1,708,130	15,998,722	26,793	2,385
固定資産等形成分	4,147,540	5,131,494	3,694,331	18,474,768	1,609,876	0
余剰分(不足分)	△ 1,068,938	369,482	△ 1,986,202	△ 2,476,047	△ 1,583,083	2,385
他団体出資等分	0	0	0	0	0	0

1. 連結貸借対照表内訳表

(単位:千円)

科目	連結財務書類 第三セクター等					
	(公財)倉敷市 保健医療セン ター	(公財)倉敷市ス ポーツ振興協会	(公財)倉敷市文 化振興財団	(一財)倉敷市船 穂農業公社	(福)倉敷市総合 福祉事業団	くらしきシティプラ ザ東西ビル管理 (株)
資産合計	930,732	429,786	792,552	347,195	1,283,140	149,072
固定資産	661,405	222,728	639,824	250,065	440,372	66,860
有形固定資産	226,192	44,144	553	189,902	6,595	61,073
事業用資産	208,981	0	0	189,371	0	61,073
土地	0	0	0	189,371	0	44,205
立木竹	0	0	0	0	0	0
建物	635,533	0	0	0	0	35,105
建物減価償却累計額	△ 450,805	0	0	0	0	△ 18,238
工作物	91,591	0	0	0	0	16,128
工作物減価償却累計額	△ 67,338	0	0	0	0	△ 16,128
船舶	0	0	0	0	0	0
船舶減価償却累計額	0	0	0	0	0	0
浮標等	0	0	0	0	0	0
浮標等減価償却累計額	0	0	0	0	0	0
航空機	0	0	0	0	0	0
航空機減価償却累計額	0	0	0	0	0	0
その他	0	0	0	0	0	0
その他減価償却累計額	0	0	0	0	0	0
建設仮勘定	0	0	0	0	0	0
インフラ資産	0	0	0	0	0	0
土地	0	0	0	0	0	0
建物	0	0	0	0	0	0
建物減価償却累計額	0	0	0	0	0	0
工作物	0	0	0	0	0	0
工作物減価償却累計額	0	0	0	0	0	0
その他	0	0	0	0	0	0
その他減価償却累計額	0	0	0	0	0	0
建設仮勘定	0	0	0	0	0	0
物品	166,503	123,673	11,114	19,610	46,455	4,817
物品減価償却累計額	△ 149,291	△ 79,530	△ 10,561	△ 19,078	△ 39,860	△ 4,817
無形固定資産	0	24,372	0	153	0	510
ソフトウェア	0	2,400	0	0	0	0
その他	0	21,972	0	153	0	510
投資その他の資産	435,213	154,213	639,271	60,010	433,777	5,277
投資及び出資金	262,665	0	0	10	341,957	5,277
有価証券	109,208	0	0	0	0	0
出資金	0	0	0	10	0	30
その他	153,457	0	0	0	341,957	5,247
投資損失引当金	0	0	0	0	0	0
長期延滞債権	10	0	0	0	0	0
長期貸付金	0	0	0	0	0	0
基金	172,539	154,137	639,271	60,000	3,000	0
減債基金	0	0	0	0	0	0
その他	172,539	154,137	639,271	60,000	3,000	0
その他	0	76	0	0	88,820	0
徴収不能引当金	0	0	0	0	0	0
流動資産	269,327	207,058	152,727	97,131	842,768	82,212
現金預金	182,852	156,064	121,169	87,523	714,820	78,341
未収金	80,620	49,854	30,758	3,741	127,095	3,693
短期貸付金	0	0	0	0	0	0
基金	0	0	0	0	0	0
財政調整基金	0	0	0	0	0	0
減債基金	0	0	0	0	0	0
棚卸資産	5,345	570	0	5,867	0	200
その他	510	570	800	0	854	0
徴収不能引当金	0	0	0	0	0	△ 21
繰延資産	0	0	0	0	0	0
負債・純資産合計	930,732	429,786	792,552	347,195	1,283,140	149,072
負債合計	161,863	178,882	311,495	219,863	198,830	15,846
固定負債	64,301	54,512	199,657	131,565	44,850	8,474
地方債等	0	0	0	131,565	0	0
長期未払金	0	1,200	0	0	0	8,474
退職手当引当金	64,301	53,312	199,052	0	0	0
損失補償等引当金	0	0	0	0	0	0
その他	0	0	605	0	44,850	0
流動負債	97,562	124,370	111,838	88,298	153,980	7,373
1年内償還予定地方債等	0	0	0	0	0	0
未払金	84,723	98,941	74,194	8,144	79,167	4,305
未払費用	0	0	0	0	0	0
前受金	8,800	7,961	35,910	0	368	2,983
前受収益	0	0	0	0	0	0
賞与等引当金	0	15,285	0	0	33,692	0
預り金	4,039	983	1,734	80,154	39,679	85
その他	0	1,200	0	0	1,073	0
純資産合計	768,869	250,904	481,056	127,332	1,084,310	133,225
固定資産等形成分	661,396	222,728	639,824	250,065	440,372	66,860
余剰分(不足分)	107,474	28,175	△ 158,768	△ 122,732	643,938	66,366
他団体出資等分	0	0	0	0	0	0

1. 連結貸借対照表内訳表

(単位:千円)

科目	連結財務書類					
	第三セクター等			総計 (単純合算)	相殺消去	純計
	倉敷市開発ビル (株)	ふなおワイナリー (有)	小計			
資産合計	2,173,989	57,976	6,190,162	984,278,056	△ 4,134,019	980,144,038
固定資産	1,867,747	7,073	4,156,074	882,576,503	△ 3,857,179	878,719,324
有形固定資産	1,862,279	4,697	2,395,435	828,743,432	0	828,743,433
事業用資産	1,862,279	1,395	2,323,099	281,342,096	0	281,342,096
土地	1,748,748	0	1,982,324	139,276,150	0	139,276,150
立木竹	0	0	0	139,857	0	139,857
建物	1,282,978	2,492	1,956,108	318,313,612	0	318,313,611
建物減価償却累計額	△ 1,191,877	△ 1,488	△ 1,662,408	△ 209,092,933	0	△ 209,092,933
工作物	0	1,782	109,501	12,372,689	0	12,372,688
工作物減価償却累計額	0	△ 1,390	△ 84,856	△ 7,890,997	0	△ 7,890,997
船舶	0	0	0	19,573	0	19,573
船舶減価償却累計額	0	0	0	△ 14,817	0	△ 14,817
浮標等	0	0	0	0	0	0
浮標等減価償却累計額	0	0	0	0	0	0
航空機	0	0	0	0	0	0
航空機減価償却累計額	0	0	0	0	0	0
その他	219,672	0	219,672	219,672	0	219,672
その他減価償却累計額	△ 197,241	0	△ 197,241	△ 197,241	0	△ 197,241
建設仮勘定	0	0	0	28,196,533	0	28,196,533
インフラ資産	0	0	0	513,604,179	0	513,604,179
土地	0	0	0	117,819,475	0	117,819,475
建物	0	0	0	26,719,138	0	26,719,138
建物減価償却累計額	0	0	0	△ 17,791,352	0	△ 17,791,352
工作物	0	0	0	1,085,074,285	0	1,085,074,285
工作物減価償却累計額	0	0	0	△ 709,492,556	0	△ 709,492,556
その他	0	0	0	0	0	0
その他減価償却累計額	0	0	0	0	0	0
建設仮勘定	0	0	0	11,275,189	0	11,275,189
物品	209	20,991	393,372	135,480,551	0	135,480,551
物品減価償却累計額	△ 209	△ 17,690	△ 321,036	△ 101,683,393	0	△ 101,683,393
無形固定資産	0	2,115	27,150	6,594,868	0	6,594,868
ソフトウェア	0	420	2,820	964,902	0	964,902
その他	0	1,695	24,330	5,629,966	0	5,629,966
投資その他の資産	5,468	262	1,733,491	47,238,203	△ 3,857,179	43,381,023
投資及び出資金	5,468	262	615,639	6,182,699	△ 2,465,965	3,716,734
有価証券	0	0	109,208	1,094,816	0	1,094,815
出資金	0	62	102	4,581,550	△ 2,465,965	2,115,586
その他	5,468	200	506,329	506,333	0	506,333
投資損失引当金	0	0	0	0	0	0
長期延滞債権	0	0	10	2,325,214	0	2,325,214
長期貸付金	0	0	0	1,835,490	△ 1,391,214	444,275
基金	0	0	1,028,947	37,035,678	0	37,035,678
減債基金	0	0	0	405,000	0	405,000
その他	0	0	1,028,947	36,630,678	0	36,630,678
その他	0	0	88,896	89,031	0	89,031
徴収不能引当金	0	0	0	△ 229,909	0	△ 229,909
流動資産	306,242	50,903	2,034,088	101,701,554	△ 276,840	101,424,714
現金預金	306,242	7,827	1,680,558	65,304,358	47,872	65,352,230
未収金	0	6,066	301,827	2,928,636	△ 324,712	2,603,924
短期貸付金	0	0	0	70,036	0	70,036
基金	0	0	0	30,360,589	0	30,360,589
財政調整基金	0	0	0	14,386,265	0	14,386,265
減債基金	0	0	0	15,974,324	0	15,974,324
棚卸資産	0	37,058	49,040	183,140	0	183,140
その他	0	0	2,734	3,057,548	0	3,057,548
徴収不能引当金	0	△ 48	△ 69	△ 202,753	0	△ 202,753
繰延資産	0	0	0	0	0	0
負債・純資産合計	2,173,989	57,976	6,190,162	984,278,056	△ 4,134,019	980,144,038
負債合計	12,737	35,704	1,158,555	478,821,463	△ 1,796,405	477,025,058
固定負債	0	19,714	523,073	432,386,326	△ 1,519,566	430,866,759
地方債等	0	19,714	151,279	307,239,787	△ 1,391,214	305,848,572
長期未払金	0	0	9,674	9,674	0	9,674
退職手当引当金	0	0	316,665	25,440,745	0	25,440,745
損失補償等引当金	0	0	0	128,352	△ 128,352	0
その他	0	0	45,455	99,567,768	0	99,567,768
流動負債	12,737	15,990	635,483	46,435,138	△ 276,839	46,158,299
1年内償還予定地方債等	0	12,000	12,000	31,822,241	0	31,822,241
未払金	12,737	2,906	365,970	5,967,040	△ 252,659	5,714,381
未払費用	0	1,037	1,037	2,648	0	2,648
前受金	0	0	78,504	135,578	0	135,578
前受収益	0	0	0	14	0	14
賞与等引当金	0	0	48,977	2,373,778	0	2,373,778
預り金	0	47	126,721	5,629,792	△ 24,180	5,605,611
その他	0	0	2,273	504,048	0	504,048
純資産合計	2,161,252	22,272	5,031,605	505,456,593	△ 2,337,614	503,118,980
固定資産等形成分	1,867,747	7,073	4,156,065	913,696,881	50,334	913,747,215
余剰分(不足分)	293,506	15,198	875,542	△ 408,240,288	△ 2,460,512	△ 410,700,800
他団体出資等分	0	0	0	0	72,564	72,565

2. 連結行政コスト及び純資産変動計算書内訳表

(単位:千円)

科目	一般会計等財務書類				
	一般会計	特別会計	総計 (単純合算)	相殺消去	
		母子父子寡婦福 祉資金貸付			
純経常行政コスト	174,887,669	27,441	174,915,111	△ 9,618	
経常費用	183,989,279	27,638	184,016,917	△ 9,618	
業務費用	87,628,836	19,164	87,648,000	0	
人件費	31,151,618	0	31,151,618	0	
職員給与費	22,560,749	0	22,560,749	0	
賞与等引当金繰入額	1,905,952	0	1,905,952	0	
退職手当引当金繰入額	1,824,649	0	1,824,649	0	
その他	4,860,268	0	4,860,268	0	
物件費等	53,500,072	1,331	53,501,403	0	
物件費	37,673,886	1,331	37,675,217	0	
維持補修費	4,283,019	0	4,283,019	0	
減価償却費	11,543,167	0	11,543,167	0	
その他	0	0	0	0	
その他の業務費用	2,977,146	17,833	2,994,979	0	
支払利息	570,493	0	570,493	0	
徴収不能引当金繰入額	110,972	△ 5	110,967	0	
その他	2,295,681	17,838	2,313,519	0	
移転費用	96,360,443	8,474	96,368,917	△ 9,618	
補助金等	23,868,074	0	23,868,074	0	
社会保障給付	46,595,636	0	46,595,636	0	
他会計への繰出金	22,730,725	8,474	22,739,198	△ 9,618	
その他	3,166,009	0	3,166,009	0	
経常収益	9,101,610	196	9,101,807	0	
使用料及び手数料	2,574,551	0	2,574,551	0	
その他	6,527,059	196	6,527,256	0	
純行政コスト	175,297,060	27,441	175,324,502	△ 9,618	
臨時損失	409,391	0	409,391	0	
災害復旧事業費	3,812	0	3,812	0	
資産除売却損	399,245	0	399,245	0	
投資損失引当金繰入額	0	0	0	0	
損失補償等繰入額	6,334	0	6,334	0	
その他	0	0	0	0	
臨時利益	0	0	0	0	
資産売却益	0	0	0	0	
その他	0	0	0	0	
前年度末純資産残高	304,881,203	304,518	305,185,721	0	
純行政コスト(△)	175,297,060	27,441	175,324,502	△ 9,618	
財源	186,170,731	1,145	186,171,876	△ 9,618	
税収等	120,764,321	1,145	120,765,466	△ 9,618	
国県等補助金	65,406,410	0	65,406,410	0	
本年度差額	10,873,671	△ 26,297	10,847,374	0	
資産評価差額	△ 443,073	0	△ 443,073	0	
無償所管換等	△ 614,465	0	△ 614,465	0	
比例連結割合変更に伴う差額	0	0	0	0	
その他	10,993	0	10,993	0	
本年度純資産変動額	9,827,125	△ 26,297	9,800,829	0	
本年度末純資産残高	314,708,328	278,221	314,986,549	0	
固定資産形成分	固定資産等の変動(内部変動)	23,814,166	△ 27,450	23,786,716	0
	有形固定資産等の増加	32,455,246	0	32,455,246	0
	有形固定資産等の減少	△ 12,065,214	0	△ 12,065,214	0
	貸付金・基金等の増加	11,339,170	13,786	11,352,956	0
	貸付金・基金等の減少	△ 7,915,036	△ 41,236	△ 7,956,272	0
	資産評価差額	△ 443,073	0	△ 443,073	0
	無償所管換等	△ 614,465	0	△ 614,465	0
	他団体出資等分の増加	0	0	0	0
	他団体出資等分の減少	0	0	0	0
	比例連結割合変更に伴う差額	0	0	0	0
	その他の純資産変動	798	0	798	0
	本年度純資産変動額	22,757,426	△ 27,450	22,729,975	0
	前年度末純資産残高	511,987,065	234,231	512,221,297	0
	本年度末純資産残高	534,744,491	206,781	534,951,272	0

2. 連結行政コスト及び純資産変動計算書内訳表

(単位:千円)

科目	一般会計等財務書類		全体財務書類			
	純計	公営事業会計				
		公営企業会計				
		水道事業	モーターボート競走事業	市民病院事業	下水道事業	
純経常行政コスト	174,905,492	4,510	△ 3,491,655	572,715	7,694,522	
経常費用	184,007,299	7,600,707	74,933,026	3,703,124	14,574,056	
業務費用	87,648,000	7,559,249	66,732,757	3,701,649	13,667,866	
人件費	31,151,618	829,639	605,062	2,136,057	420,624	
職員給与費	22,560,749	719,205	297,275	1,910,402	359,382	
賞与等引当金繰入額	1,905,952	75,949	36,984	153,516	61,242	
退職手当引当金繰入額	1,824,649	34,106	66,676	72,046	0	
その他	4,860,268	379	204,127	92	0	
物件費等	53,501,403	6,499,910	66,125,415	1,370,303	11,470,007	
物件費	37,675,217	3,090,910	10,187,229	980,196	2,024,673	
維持補修費	4,283,019	501,251	134,464	16,006	211,790	
減価償却費	11,543,167	2,907,749	596,930	374,101	9,233,544	
その他	0	0	55,206,791	0	0	
その他の業務費用	2,994,979	229,701	2,280	195,289	1,777,235	
支払利息	570,493	210,976	0	29,053	1,694,372	
徴収不能引当金繰入額	110,967	4,383	0	0	3,840	
その他	2,313,519	14,342	2,280	166,237	79,022	
移転費用	96,359,299	41,458	8,200,269	1,476	906,190	
補助金等	23,868,074	41,220	566,851	1,408	906,119	
社会保障給付	46,595,636	0	0	0	0	
他会計への繰出金	22,729,580	0	2,000,000	0	0	
その他	3,166,009	238	5,633,418	67	71	
経常収益	9,101,807	7,596,197	78,424,681	3,130,410	6,879,534	
使用料及び手数料	2,574,552	6,859,892	42,664	2,902,219	6,866,222	
その他	6,527,255	736,305	78,382,018	228,190	13,312	
純行政コスト	175,314,883	85,137	△ 3,487,529	588,470	7,746,974	
臨時損失	409,391	83,198	4,584	16,022	53,840	
災害復旧事業費	3,812	0	0	0	0	
資産除売却損	399,245	77,064	4,584	15,989	50,285	
投資損失引当金繰入額	0	0	0	0	0	
損失補償等繰入額	6,334	0	0	0	0	
その他	0	6,134	0	33	3,555	
臨時利益	0	2,572	458	267	1,388	
資産売却益	0	0	0	0	0	
その他	0	2,572	458	267	1,388	
前年度末純資産残高	305,185,721	42,034,174	39,241,573	95,930	63,320,714	
純行政コスト(△)	175,314,883	85,137	△ 3,487,529	588,470	7,746,974	
財源	186,162,257	776,616	1,184	612,090	13,357,152	
税収等	120,755,847	771,975	0	445,055	10,901,017	
国県等補助金	65,406,410	4,641	1,184	167,035	2,456,135	
本年度差額	10,847,374	691,480	3,488,712	23,621	5,610,178	
資産評価差額	△ 443,073	0	0	0	0	
無償所管換等	△ 614,466	204,448	18,845	238	179,218	
比例連結割合変更に伴う差額	0	0	0	0	0	
その他	10,993	0	0	0	0	
本年度純資産変動額	9,800,828	895,928	3,507,557	23,859	5,789,396	
本年度末純資産残高	314,986,549	42,930,102	42,749,130	119,789	69,110,110	
固定資産形成分	固定資産等の変動(内部変動)	23,786,716	1,315,662	△ 166,702	260,378	△ 5,380,788
	有形固定資産等の増加	32,455,246	4,368,769	234,812	650,468	4,862,030
	有形固定資産等の減少	△ 12,065,214	△ 3,053,106	△ 601,514	△ 390,090	△ 10,242,818
	貸付金・基金等の増加	11,352,956	0	200,000	0	0
	貸付金・基金等の減少	△ 7,956,272	0	0	0	0
	資産評価差額	△ 443,073	0	0	0	0
	無償所管換等	△ 614,466	204,448	18,845	238	179,218
	他団体出資等分の増加	0	0	0	0	0
	他団体出資等分の減少	0	0	0	0	0
	比例連結割合変更に伴う差額	0	0	0	0	0
	その他の純資産変動	798	0	0	0	0
	本年度純資産変動額	22,729,975	1,520,110	△ 147,857	260,616	△ 5,201,570
	前年度末純資産残高	512,221,297	77,866,493	19,190,503	7,449,753	272,989,516
	本年度末純資産残高	534,951,272	79,386,604	19,042,646	7,710,368	267,787,946

2. 連結行政コスト及び純資産変動計算書内訳表

(単位:千円)

科目	全体財務書類				
	公営事業会計			総計 (単純合算)	
	その他				
	国民健康保険事業	介護保険事業	後期高齢者医療事業		
純経常行政コスト	43,761,181	45,970,396	6,976,390	276,393,552	
経常費用	43,869,472	45,996,045	7,074,126	381,757,855	
業務費用	1,168,515	2,458,728	215,277	183,152,041	
人件費	352,342	566,543	58,423	36,120,307	
職員給与費	282,150	322,423	54,200	26,505,786	
賞与等引当金繰入額	26,194	36,223	4,223	2,300,284	
退職手当引当金繰入額	0	0	0	1,997,477	
その他	43,997	207,896	0	5,316,760	
物件費等	617,162	1,154,692	147,845	140,886,737	
物件費	547,427	1,144,558	145,617	55,795,828	
維持補修費	0	0	0	5,146,531	
減価償却費	69,735	10,134	2,228	24,737,587	
その他	0	0	0	55,206,791	
その他の業務費用	199,011	737,493	9,009	6,144,997	
支払利息	0	0	0	2,504,893	
徴収不能引当金繰入額	91,001	26,771	4,822	241,784	
その他	108,010	710,722	4,188	3,398,320	
移転費用	42,700,957	43,537,317	6,858,849	198,605,814	
補助金等	11,500,969	3,551,393	775	40,436,809	
社会保障給付	31,199,988	39,985,924	6,858,073	124,639,622	
他会計への繰出金	0	0	0	24,729,580	
その他	0	0	0	8,799,803	
経常収益	108,291	25,649	97,735	105,364,303	
使用料及び手数料	72	5,446	5	19,251,070	
その他	108,219	20,203	97,730	86,113,233	
純行政コスト	43,761,181	45,970,396	6,976,390	276,955,902	
臨時損失	0	0	0	567,035	
災害復旧事業費	0	0	0	3,812	
資産除売却損	0	0	0	547,167	
投資損失引当金繰入額	0	0	0	0	
損失補償等繰入額	0	0	0	6,334	
その他	0	0	0	9,722	
臨時利益	0	0	0	4,685	
資産売却益	0	0	0	0	
その他	0	0	0	4,685	
前年度末純資産残高	4,883,078	3,628,299	35,849	458,425,338	
純行政コスト(△)	43,761,181	45,970,396	6,976,390	276,955,902	
財源	42,867,179	45,373,368	7,186,289	296,336,136	
税収等	11,206,098	28,025,148	7,186,289	179,291,430	
国県等補助金	31,661,081	17,348,220	0	117,044,706	
本年度差額	△ 894,002	△ 597,028	209,899	19,380,234	
資産評価差額	0	0	0	△ 443,073	
無償所管換等	0	0	0	△ 211,717	
比例連結割合変更に伴う差額	0	0	0	0	
その他	0	0	0	10,993	
本年度純資産変動額	△ 894,002	△ 597,028	209,899	18,736,437	
本年度末純資産残高	3,989,076	3,031,271	245,748	477,161,775	
固定資産形成分	固定資産等の変動(内部変動)	△ 742,644	955	△ 2,228	19,071,349
	有形固定資産等の増加	0	8,065	0	42,579,389
	有形固定資産等の減少	△ 69,735	△ 10,134	△ 2,228	△ 26,434,838
	貸付金・基金等の増加	2,091	503,023	0	12,058,070
	貸付金・基金等の減少	△ 675,000	△ 500,000	0	△ 9,131,272
	資産評価差額	0	0	0	△ 443,073
	無償所管換等	0	0	0	△ 211,717
	他団体出資等分の増加	0	0	0	0
	他団体出資等分の減少	0	0	0	0
	比例連結割合変更に伴う差額	0	0	0	0
	その他の純資産変動	0	0	0	798
	本年度純資産変動額	△ 742,644	955	△ 2,228	18,417,357
	前年度末純資産残高	3,963,456	2,393,508	4,194	896,078,721
	本年度末純資産残高	3,220,812	2,394,463	1,967	914,496,078

2. 連結行政コスト及び純資産変動計算書内訳表

(単位:千円)

科目	全体財務書類		連結財務書類			
	相殺消去	純計	一部事務組合・広域連合			
			倉敷西部清掃施設組合	総社広域環境施設組合	備南衛生施設組合	
純経常行政コスト	△ 28,892,310	247,501,243	519,756	201,882	92,799	
経常費用	△ 31,244,796	350,513,060	623,495	245,021	94,514	
業務費用	△ 972,544	182,179,498	594,365	243,785	94,175	
人件費	0	36,120,307	11,552	16,578	16,232	
職員給与費	0	26,505,786	2,443	13,411	13,983	
賞与等引当金繰入額	0	2,300,284	873	1,410	1,064	
退職手当引当金繰入額	0	1,997,477	0	0	0	
その他	0	5,316,760	8,237	1,757	1,185	
物件費等	△ 972,519	139,914,218	582,524	226,138	77,780	
物件費	△ 335,248	55,460,580	396,903	181,971	49,481	
維持補修費	0	5,146,531	127,587	14,651	2,222	
減価償却費	△ 637,271	24,100,316	58,033	29,516	26,076	
その他	0	55,206,791	0	0	0	
その他の業務費用	△ 25	6,144,973	289	1,069	163	
支払利息	△ 25	2,504,869	0	542	0	
徴収不能引当金繰入額	0	241,784	0	0	0	
その他	0	3,398,320	289	527	163	
移転費用	△ 30,272,252	168,333,562	29,130	1,236	339	
補助金等	△ 5,519,975	34,916,834	28,883	1,223	336	
社会保障給付	0	124,639,622	0	0	0	
他会計への繰出金	△ 24,729,580	0	0	0	0	
その他	△ 22,697	8,777,106	247	13	3	
経常収益	△ 2,352,486	103,011,817	103,739	43,139	1,715	
使用料及び手数料	0	19,251,070	100,867	33,235	831	
その他	△ 2,352,486	83,760,747	2,872	9,904	884	
純行政コスト	△ 28,892,310	248,063,593	519,756	211,967	92,799	
臨時損失	0	567,035	0	10,084	0	
災害復旧事業費	0	3,812	0	0	0	
資産除売却損	0	547,167	0	10,084	0	
投資損失引当金繰入額	0	0	0	0	0	
損失補償等繰入額	0	6,334	0	0	0	
その他	0	9,722	0	0	0	
臨時利益	0	4,685	0	0	0	
資産売却益	0	0	0	0	0	
その他	0	4,685	0	0	0	
前年度末純資産残高	7,220,300	465,645,638	766,173	1,092,059	377,205	
純行政コスト(△)	△ 28,892,310	248,063,593	519,756	211,967	92,799	
財源	△ 28,874,912	267,461,224	454,725	394,466	108,713	
税収等	△ 28,874,912	150,416,518	454,725	210,150	106,963	
国県等補助金	0	117,044,706	0	184,316	1,750	
本年度差額	17,398	19,397,631	△ 65,030	182,499	15,913	
資産評価差額	0	△ 443,073	0	0	0	
無償所管換等	0	△ 211,717	0	0	0	
比例連結割合変更に伴う差額	0	0	△ 2,121	10,908	△ 14,920	
その他	0	10,993	0	0	0	
本年度純資産変動額	17,398	18,753,834	△ 67,151	193,408	994	
本年度末純資産残高	7,237,698	484,399,472	699,022	1,285,466	378,198	
固定資産形成分	固定資産等の変動(内部変動)	0	19,071,350	△ 58,033	391,351	△ 2,541
	有形固定資産等の増加	0	42,579,389	0	430,950	11,464
	有形固定資産等の減少	0	△ 26,434,838	△ 58,033	△ 39,600	△ 26,076
	貸付金・基金等の増加	0	12,058,071	0	1	12,071
	貸付金・基金等の減少	0	△ 9,131,272	0	0	0
	資産評価差額	0	△ 443,073	0	0	0
	無償所管換等	0	△ 211,717	0	0	0
	他団体出資等分の増加	0	0	0	0	0
	他団体出資等分の減少	0	0	0	0	0
	比例連結割合変更に伴う差額	0	0	△ 1,899	14,199	△ 14,264
	その他の純資産変動	0	798	0	0	0
	本年度純資産変動額	0	18,417,358	△ 59,932	405,550	△ 16,805
	前年度末純資産残高	△ 25,039,907	871,038,814	686,015	1,421,547	360,630
	本年度末純資産残高	△ 25,039,907	889,456,172	626,083	1,827,097	343,825

2. 連結行政コスト及び純資産変動計算書内訳表

(単位:千円)

科目	連結財務書類			
	一部事務組合・広域連合			
	高梁川東西用水 組合	八ヶ郷合同用水 組合	湛井十二箇郷組 合	
純経常行政コスト	19,490	26,109	1,678	
経常費用	21,762	26,380	1,679	
業務費用	20,997	25,930	1,517	
人件費	15,375	2,356	1,100	
職員給与費	2,440	92	733	
賞与等引当金繰入額	0	0	64	
退職手当引当金繰入額	0	0	0	
その他	12,935	2,264	303	
物件費等	5,612	23,337	412	
物件費	4,729	17,411	412	
維持補修費	720	3,721	0	
減価償却費	117	2,205	0	
その他	47	0	0	
その他の業務費用	10	237	5	
支払利息	0	0	0	
徴収不能引当金繰入額	0	0	0	
その他	10	237	5	
移転費用	765	450	162	
補助金等	758	450	161	
社会保障給付	0	0	0	
他会計への繰出金	0	0	0	
その他	8	0	1	
経常収益	2,272	271	0	
使用料及び手数料	1,191	271	0	
その他	1,081	0	0	
純行政コスト	19,490	26,109	1,678	
臨時損失	0	0	0	
災害復旧事業費	0	0	0	
資産除売却損	0	0	0	
投資損失引当金繰入額	0	0	0	
損失補償等繰入額	0	0	0	
その他	0	0	0	
臨時利益	0	0	0	
資産売却益	0	0	0	
その他	0	0	0	
前年度末純資産残高	1,004,839	33,571	2,612	
純行政コスト(△)	19,490	26,109	1,678	
財源	17,284	23,427	1,675	
税収等	17,284	23,182	1,675	
国県等補助金	0	245	0	
本年度差額	△ 2,207	△ 2,682	△ 4	
資産評価差額	0	0	0	
無償所管換等	0	7,120	0	
比例連結割合変更に伴う差額	△ 1,537	△ 21	0	
その他	0	0	0	
本年度純資産変動額	△ 3,743	4,417	△ 4	
本年度末純資産残高	1,001,096	37,988	2,608	
固定資産形成分	固定資産等の変動(内部変動)	△ 1,654	△ 2,205	0
	有形固定資産等の増加	0	0	0
	有形固定資産等の減少	△ 117	△ 2,205	0
	貸付金・基金等の増加	1,031	0	0
	貸付金・基金等の減少	△ 2,568	0	0
	資産評価差額	0	0	0
	無償所管換等	0	7,120	0
	他団体出資等分の増加	0	0	0
	他団体出資等分の減少	0	0	0
	比例連結割合変更に伴う差額	△ 1,532	△ 18	0
	その他の純資産変動	0	0	0
	本年度純資産変動額	△ 3,186	4,897	0
	前年度末純資産残高	1,002,042	29,182	1,435
	本年度末純資産残高	998,855	34,079	1,435

2. 連結行政コスト及び純資産変動計算書内訳表

(単位:千円)

科目	連結財務書類			
	一部事務組合・広域連合			
	岡山県後期高齢者医療広域連合(一般会計)	岡山県後期高齢者医療広域連合(特別会計)	岡山県市町村総合事務組合	
純経常行政コスト	211,544	70,099,017	58,676	
経常費用	211,569	70,190,263	60,198	
業務費用	12,948	1,472,551	40,726	
人件費	1,343	4,104	40,230	
職員給与費	534	1,429	1,219	
賞与等引当金繰入額	0	0	103	
退職手当引当金繰入額	0	0	38,905	
その他	809	2,676	2	
物件費等	11,602	323,330	392	
物件費	11,602	314,077	381	
維持補修費	0	0	0	
減価償却費	0	9,253	11	
その他	0	0	0	
その他の業務費用	4	1,145,116	103	
支払利息	0	0	0	
徴収不能引当金繰入額	0	16	0	
その他	4	1,145,100	103	
移転費用	198,621	68,717,712	19,472	
補助金等	10,301	155,611	11,905	
社会保障給付	0	68,519,587	0	
他会計への繰出金	188,320	0	0	
その他	0	42,514	7,567	
経常収益	26	91,245	1,522	
使用料及び手数料	0	0	0	
その他	26	91,245	1,522	
純行政コスト	211,544	70,099,017	58,676	
臨時損失	0	0	0	
災害復旧事業費	0	0	0	
資産除売却損	0	0	0	
投資損失引当金繰入額	0	0	0	
損失補償等繰入額	0	0	0	
その他	0	0	0	
臨時利益	0	0	0	
資産売却益	0	0	0	
その他	0	0	0	
前年度末純資産残高	56,938	2,460,732	112,042	
純行政コスト(△)	211,544	70,099,017	58,676	
財源	211,900	69,705,636	58,646	
税収等	211,900	40,373,055	58,646	
国県等補助金	0	29,332,582	0	
本年度差額	356	△ 393,381	△ 30	
資産評価差額	0	0	0	
無償所管換等	0	0	0	
比例連結割合変更に伴う差額	591	25,555	43,833	
その他	0	0	0	
本年度純資産変動額	948	△ 367,826	43,802	
本年度末純資産残高	57,885	2,092,906	155,845	
固定資産形成分	固定資産等の変動(内部変動)	637	△ 1,125,280	13,580
	有形固定資産等の増加	0	0	0
	有形固定資産等の減少	637	△ 9,253	△ 11
	貸付金・基金等の増加	0	21,539	23,728
	貸付金・基金等の減少	0	△ 1,137,565	△ 10,136
	資産評価差額	0	0	0
	無償所管換等	0	0	0
	他団体出資等分の増加	0	0	0
	他団体出資等分の減少	0	0	0
	比例連結割合変更に伴う差額	584	25,520	67,938
	その他の純資産変動	0	△ 195	0
	本年度純資産変動額	1,221	△ 1,099,954	81,518
	前年度末純資産残高	56,213	2,457,371	173,660
	本年度末純資産残高	57,434	1,357,417	255,178

2. 連結行政コスト及び純資産変動計算書内訳表

(単位:千円)

科目	連結財務書類				
	一部事務組合・広域連合				
	備南水道企業団	岡山県南部水道企業団	岡山県広域水道企業団	小計	
純経常行政コスト	△ 25,426	△ 286,432	79,924	70,999,017	
経常費用	655,521	618,104	243,935	72,992,441	
業務費用	643,576	595,073	220,568	3,966,211	
人件費	97,280	131,041	11,986	349,177	
職員給与費	66,658	102,801	9,745	215,488	
賞与等引当金繰入額	7,952	11,874	1,176	24,516	
退職手当引当金繰入額	8,266	9,054	1,065	57,290	
その他	14,403	7,313	0	51,884	
物件費等	514,586	439,407	198,127	2,403,247	
物件費	274,539	224,787	41,879	1,518,172	
維持補修費	49,149	42,123	5,916	246,089	
減価償却費	190,899	172,497	150,331	638,938	
その他	0	0	0	47	
その他の業務費用	31,709	24,624	10,456	1,213,785	
支払利息	31,408	24,253	10,326	66,529	
徴収不能引当金繰入額	0	0	0	16	
その他	301	372	129	1,147,240	
移転費用	11,945	23,031	23,367	69,026,230	
補助金等	1,513	22,327	23,367	256,835	
社会保障給付	0	0	0	68,519,587	
他会計への繰出金	0	0	0	188,320	
その他	10,432	704	0	61,489	
経常収益	680,947	904,536	164,011	1,993,423	
使用料及び手数料	679,935	902,715	161,232	1,880,277	
その他	1,012	1,820	2,780	113,146	
純行政コスト	△ 9,964	△ 281,445	81,247	71,030,874	
臨時損失	15,463	4,986	1,323	31,856	
災害復旧事業費	0	0	0	0	
資産除売却損	12,966	4,986	999	29,035	
投資損失引当金繰入額	0	0	0	0	
損失補償等繰入額	0	0	0	0	
その他	2,497	0	324	2,821	
臨時利益	0	0	0	0	
資産売却益	0	0	0	0	
その他	0	0	0	0	
前年度末純資産残高	3,062,379	5,224,417	1,510,733	15,703,700	
純行政コスト(△)	△ 9,964	△ 281,445	81,247	71,030,874	
財源	4,174	1,526	93,615	71,075,787	
税収等	4,174	1,328	15,218	41,478,300	
国県等補助金	0	197	78,398	29,597,488	
本年度差額	14,137	282,971	12,369	44,911	
資産評価差額	0	0	0	0	
無償所管換等	527	1,057	0	8,704	
比例連結割合変更に伴う差額	1,559	△ 7,469	185,028	241,406	
その他	0	0	0	0	
本年度純資産変動額	16,223	276,560	197,396	295,024	
本年度末純資産残高	3,078,602	5,500,976	1,708,130	15,998,722	
固定資産形成分	固定資産等の変動(内部変動)	205,759	371,861	△ 90,588	△ 297,113
	有形固定資産等の増加	410,969	549,928	82,893	1,486,204
	有形固定資産等の減少	△ 205,209	△ 178,067	△ 173,483	△ 691,417
	貸付金・基金等の増加	0	0	1	58,371
	貸付金・基金等の減少	0	0	0	△ 1,150,269
	資産評価差額	0	0	0	0
	無償所管換等	527	1,057	0	8,704
	他団体出資等分の増加	0	0	0	0
	他団体出資等分の減少	0	0	0	0
	比例連結割合変更に伴う差額	2,006	△ 6,813	412,980	498,701
	その他の純資産変動	0	0	0	△ 195
	本年度純資産変動額	208,292	366,106	322,391	210,098
	前年度末純資産残高	3,939,248	4,765,388	3,371,940	18,264,671
本年度末純資産残高	4,147,540	5,131,494	3,694,331	18,474,768	

2. 連結行政コスト及び純資産変動計算書内訳表

(単位:千円)

科目	連結財務書類				
	地方公社	第三セクター等			
	倉敷市土地開発公社	(一財)倉敷市開発公社	(公財)倉敷市保健医療センター	(公財)倉敷市スポーツ振興協会	
純経常行政コスト	258	615	79,834	25,599	
経常費用	308,480	270,613	686,844	689,923	
業務費用	308,405	269,984	526,479	653,071	
人件費	4,578	0	388,561	348,547	
職員給与費	3,742	0	241,456	113,265	
賞与等引当金繰入額	0	0	0	15,285	
退職手当引当金繰入額	0	0	7,880	7,378	
その他	836	0	139,225	212,619	
物件費等	303,731	121	113,222	291,758	
物件費	370	121	89,568	275,830	
維持補修費	0	0	4,490	9,740	
減価償却費	165	0	19,164	6,187	
その他	303,196	0	0	0	
その他の業務費用	96	269,863	24,696	12,766	
支払利息	93	0	0	0	
徴収不能引当金繰入額	0	0	0	0	
その他	3	269,863	24,696	12,766	
移転費用	75	628	160,365	36,851	
補助金等	4	0	1,574	593	
社会保障給付	0	0	0	0	
他会計への繰出金	0	0	0	0	
その他	71	628	158,791	36,258	
経常収益	308,222	269,998	607,010	664,324	
使用料及び手数料	0	0	194,115	0	
その他	308,222	269,998	412,895	664,324	
純行政コスト	258	615	79,850	25,346	
臨時損失	0	0	16	2	
災害復旧事業費	0	0	0	0	
資産除売却損	0	0	16	2	
投資損失引当金繰入額	0	0	0	0	
損失補償等繰入額	0	0	0	0	
その他	0	0	0	0	
臨時利益	0	0	0	255	
資産売却益	0	0	0	0	
その他	0	0	0	255	
前年度末純資産残高	26,793	3,000	756,734	207,075	
純行政コスト(△)	258	615	79,850	25,346	
財源	258	0	91,985	69,175	
税収等	258	0	0	0	
国県等補助金	0	0	91,985	69,175	
本年度差額	0	△ 615	12,135	43,828	
資産評価差額	0	0	0	0	
無償所管換等	0	0	0	0	
比例連結割合変更に伴う差額	0	0	0	0	
その他	0	0	0	0	
本年度純資産変動額	0	△ 615	12,135	43,828	
本年度末純資産残高	26,793	2,385	768,869	250,904	
固定資産形成分	固定資産等の変動(内部変動)	△ 132,516	△ 3,000	△ 9,549	41,654
	有形固定資産等の増加	170,845	0	3,603	43,722
	有形固定資産等の減少	△ 303,361	0	△ 19,180	△ 6,187
	貸付金・基金等の増加	0	0	6,351	4,118
	貸付金・基金等の減少	0	△ 3,000	△ 323	0
	資産評価差額	0	0	0	0
	無償所管換等	0	0	0	0
	他団体出資等分の増加	0	0	0	0
	他団体出資等分の減少	0	0	0	0
	比例連結割合変更に伴う差額	0	0	0	0
	その他の純資産変動	0	0	0	0
	本年度純資産変動額	△ 132,516	△ 3,000	△ 9,549	41,654
	前年度末純資産残高	1,742,392	3,000	670,945	181,074
	本年度末純資産残高	1,609,876	0	661,396	222,728

2. 連結行政コスト及び純資産変動計算書内訳表

(単位:千円)

科目	連結財務書類					
	第三セクター等					
	(公財)倉敷市文化振興財団	(一財)倉敷市船穂農業公社	(福)倉敷市総合福祉事業団	くらしきシティプラザ東西ビル管理(株)	倉敷市開発ビル(株)	
純経常行政コスト	269,279	△ 845	2,794	△ 472	△ 35,114	
経常費用	704,956	88,036	1,260,818	99,964	67,470	
業務費用	678,572	80,468	1,222,470	95,525	43,326	
人件費	204,146	54,998	894,031	20,681	0	
職員給与費	127,447	54,998	398,570	14,801	0	
賞与等引当金繰入額	0	0	33,692	0	0	
退職手当引当金繰入額	15,814	0	0	0	0	
その他	60,885	0	461,768	5,879	0	
物件費等	391,927	24,476	315,052	65,158	24,342	
物件費	375,117	18,653	295,585	26,811	5,384	
維持補修費	16,344	5,666	14,564	1,042	4,824	
減価償却費	465	157	4,903	528	10,170	
その他	0	0	0	36,776	3,964	
その他の業務費用	82,499	994	13,387	9,686	18,984	
支払利息	0	0	67	0	169	
徴収不能引当金繰入額	0	0	0	21	0	
その他	82,499	994	13,321	9,665	18,815	
移転費用	26,384	7,568	38,348	4,439	24,144	
補助金等	4,429	1,460	0	0	0	
社会保障給付	0	0	0	0	0	
他会計への繰出金	0	0	0	0	0	
その他	21,955	6,107	38,348	4,439	24,144	
経常収益	435,677	88,881	1,258,024	100,436	102,584	
使用料及び手数料	135,947	0	0	0	0	
その他	299,730	88,881	1,258,024	100,436	102,584	
純行政コスト	269,279	△ 845	2,794	△ 494	△ 35,114	
臨時損失	0	0	0	0	0	
災害復旧事業費	0	0	0	0	0	
資産除売却損	0	0	0	0	0	
投資損失引当金繰入額	0	0	0	0	0	
損失補償等繰入額	0	0	0	0	0	
その他	0	0	0	0	0	
臨時利益	0	0	0	22	0	
資産売却益	0	0	0	0	0	
その他	0	0	0	22	0	
前年度末純資産残高	476,461	125,194	1,059,190	132,731	2,126,138	
純行政コスト(△)	269,279	△ 845	2,794	△ 494	△ 35,114	
財源	273,909	1,293	27,914	0	0	
税収等	1,020	0	27,914	0	0	
国県等補助金	272,889	1,293	0	0	0	
本年度差額	4,630	2,138	25,120	494	35,114	
資産評価差額	0	0	0	0	0	
無償所管換等	0	0	0	0	0	
比例連結割合変更に伴う差額	0	0	0	0	0	
その他	△ 35	0	0	0	0	
本年度純資産変動額	4,595	2,138	25,120	494	35,114	
本年度末純資産残高	481,056	127,332	1,084,310	133,225	2,161,252	
固定資産形成分	固定資産等の変動(内部変動)	16,208	△ 3,826	△ 20,225	△ 528	△ 8,344
	有形固定資産等の増加	394	0	1,465	0	0
	有形固定資産等の減少	△ 465	△ 3,826	△ 4,903	△ 528	△ 10,170
	貸付金・基金等の増加	16,279	0	13,212	407	0
	貸付金・基金等の減少	0	0	△ 30,000	△ 407	1,826
	資産評価差額	0	0	0	0	0
	無償所管換等	0	0	0	0	0
	他団体出資等分の増加	0	0	0	0	0
	他団体出資等分の減少	0	0	0	0	0
	比例連結割合変更に伴う差額	0	0	0	0	0
	その他の純資産変動	0	0	0	0	0
	本年度純資産変動額	16,208	△ 3,826	△ 20,225	△ 528	△ 8,344
	前年度末純資産残高	623,616	253,891	460,597	67,388	1,876,091
	本年度末純資産残高	639,824	250,065	440,372	66,860	1,867,747

2. 連結行政コスト及び純資産変動計算書内訳表

(単位:千円)

科目	連結財務書類					
	第三セクター等		総計 (単純合算)	相殺消去	純計	
	ふなおワイナリー (有)	小計				
純経常行政コスト	1,179	342,869	318,843,387	△ 13,909,921	304,933,464	
経常費用	51,153	3,919,777	427,733,756	△ 18,438,726	409,295,028	
業務費用	50,229	3,620,124	190,074,235	△ 4,305,470	185,768,764	
人件費	21,189	1,932,153	38,406,215	0	38,406,215	
職員給与費	19,081	969,618	27,694,635	0	27,694,635	
賞与等引当金繰入額	0	48,977	2,373,778	0	2,373,778	
退職手当引当金繰入額	4	31,076	2,085,843	0	2,085,843	
その他	2,104	882,480	6,251,959	0	6,251,959	
物件費等	27,213	1,253,269	143,874,464	△ 4,305,470	139,568,993	
物件費	25,006	1,112,075	58,091,199	△ 4,305,470	53,785,729	
維持補修費	175	56,845	5,449,465	0	5,449,465	
減価償却費	2,032	43,606	24,783,026	0	24,783,026	
その他	0	40,740	55,550,774	0	55,550,774	
その他の業務費用	1,827	434,702	7,793,557	0	7,793,556	
支払利息	149	385	2,571,875	0	2,571,875	
徴収不能引当金繰入額	0	21	241,821	0	241,821	
その他	1,678	434,297	4,979,861	0	4,979,860	
移転費用	924	299,651	237,659,521	△ 14,133,256	223,526,264	
補助金等	70	8,126	35,181,801	△ 6,937,486	28,244,315	
社会保障給付	0	0	193,159,209	△ 6,858,073	186,301,135	
他会計への繰出金	0	0	188,320	△ 188,320	0	
その他	854	291,524	9,130,191	△ 149,377	8,980,814	
経常収益	49,974	3,576,908	108,890,369	△ 4,528,805	104,361,564	
使用料及び手数料	0	330,062	21,461,409	△ 1,893,166	19,568,243	
その他	49,974	3,246,846	87,428,961	△ 2,635,639	84,793,321	
純行政コスト	1,178	342,609	319,437,334	△ 13,916,255	305,521,079	
臨時損失	0	18	598,909	△ 6,334	592,577	
災害復旧事業費	0	0	3,812	0	3,812	
資産除売却損	0	18	576,221	0	576,221	
投資損失引当金繰入額	0	0	0	0	0	
損失補償等繰入額	0	0	6,334	△ 6,334	0	
その他	0	0	12,543	0	12,544	
臨時利益	1	278	4,962	0	4,962	
資産売却益	1	1	1	0	1	
その他	0	277	4,961	0	4,961	
前年度末純資産残高	23,500	4,910,023	486,286,154	△ 2,337,523	483,948,631	
純行政コスト(△)	1,178	342,609	319,437,334	△ 13,916,255	305,521,079	
財源	△ 50	464,226	339,001,493	△ 13,909,921	325,091,572	
税収等	△ 50	28,884	191,923,958	△ 13,522,096	178,401,863	
国県等補助金	0	435,342	147,077,534	△ 387,825	146,689,709	
本年度差額	△ 1,228	121,616	19,564,159	6,334	19,570,493	
資産評価差額	0	0	△ 443,073	0	△ 443,073	
無償所管換等	0	0	△ 203,013	0	△ 203,013	
比例連結割合変更に伴う差額	0	0	241,408	0	241,408	
その他	0	△ 35	10,958	△ 6,424	4,534	
本年度純資産変動額	△ 1,228	121,581	19,170,439	△ 90	19,170,349	
本年度末純資産残高	22,272	5,031,605	505,456,593	△ 2,337,613	503,118,980	
固定資産形成分	固定資産等の変動(内部変動)	△ 1,529	10,861	18,652,580	0	18,652,580
	有形固定資産等の増加	503	49,687	44,286,126	0	44,286,126
	有形固定資産等の減少	△ 2,032	△ 47,291	△ 27,476,908	0	△ 27,476,908
	貸付金・基金等の増加	0	40,367	12,156,809	0	12,156,809
	貸付金・基金等の減少	0	△ 31,904	△ 10,313,446	0	△ 10,313,446
	資産評価差額	0	0	△ 443,073	0	△ 443,073
	無償所管換等	0	0	△ 203,013	0	△ 203,013
	他団体出資等分の増加	0	0	0	0	0
	他団体出資等分の減少	0	0	0	0	0
	比例連結割合変更に伴う差額	0	0	498,701	0	498,701
	その他の純資産変動	0	0	604	0	604
	本年度純資産変動額	△ 1,529	10,861	18,505,800	0	18,505,800
	前年度末純資産残高	8,602	4,145,204	895,191,081	50,335	895,241,416
本年度末純資産残高	7,073	4,156,065	913,696,881	50,334	913,747,215	

3. 連結資金収支計算書内訳表

(単位:千円)

科目	一般会計等財務書類			
	一般会計	特別会計	総計 (単純合算)	相殺消去
		母子父子寡婦福祉資金貸付		
業務活動収支	17,068,469	△ 26,303	17,042,165	△ 1
業務支出	171,059,739	27,643	171,087,382	△ 9,618
業務費用支出	74,699,296	19,169	74,718,465	0
人件費支出	29,887,653	0	29,887,653	0
物件費等支出	41,956,905	1,331	41,958,236	0
支払利息支出	570,493	0	570,493	0
その他の支出	2,284,246	17,838	2,302,084	0
移転費用支出	96,360,443	8,474	96,368,917	△ 9,618
補助金等支出	23,868,074	0	23,868,074	0
社会保障給付支出	46,595,636	0	46,595,636	0
他会計への繰出支出	22,730,725	8,474	22,739,198	△ 9,618
その他の支出	3,166,009	0	3,166,009	0
業務収入	188,132,019	1,340	188,133,359	△ 9,619
税収等収入	120,658,477	1,145	120,659,622	△ 1,145
国県等補助金収入	58,409,582	0	58,409,582	0
使用料及び手数料収入	2,578,840	0	2,578,840	0
その他の収入	6,485,121	195	6,485,316	△ 8,474
臨時支出	3,812	0	3,812	0
災害復旧事業費支出	3,812	0	3,812	0
その他の支出	0	0	0	0
臨時収入	0	0	0	0
投資活動収支	△ 28,646,673	27,205	△ 28,619,468	0
投資活動支出	43,679,262	13,786	43,693,048	0
公共施設等整備費支出	32,340,092	0	32,340,092	0
基金積立金支出	10,997,005	0	10,997,005	0
投資及び出資金支出	20,000	0	20,000	0
貸付金支出	322,165	13,786	335,951	0
その他の支出	0	0	0	0
投資活動収入	15,032,589	40,991	15,073,580	0
国県等補助金収入	6,996,828	0	6,996,828	0
基金取崩収入	7,204,267	0	7,204,267	0
貸付金元金回収収入	525,524	40,991	566,515	0
資産売却収入	122,802	0	122,802	0
その他の収入	183,169	0	183,169	0
財務活動収支	8,393,596	0	8,393,596	0
財務活動支出	19,623,204	0	19,623,204	0
地方債等償還支出	19,034,474	0	19,034,474	0
その他の支出	588,730	0	588,730	0
財務活動収入	28,016,800	0	28,016,800	0
地方債等発行収入	28,016,800	0	28,016,800	0
その他の収入	0	0	0	0
本年度資金収支額	△ 3,184,609	902	△ 3,183,708	0
前年度末資金残高	11,501,204	64,209	11,565,413	0
比例連結割合変更に伴う差額	0	0	0	0
本年度末資金残高	8,316,595	65,111	8,381,705	0
前年度末歳計外現金残高	2,108,312	0	2,108,312	0
本年度歳計外現金増減額	101,525	0	101,525	0
本年度末歳計外現金残高	2,209,837	0	2,209,837	0
本年度末現金預金残高	10,526,432	65,111	10,591,542	0

3. 連結資金収支計算書内訳表

(単位:千円)

科目	一般会計等財務書類	全体財務書類			
	純計	公営事業会計			
		公営企業会計			
		水道事業	モーターボート競走事業	市民病院事業	下水道事業
業務活動収支	17,042,164	2,806,655	4,605,375	493,267	11,824,797
業務支出	171,077,765	4,837,582	74,690,912	3,138,210	5,084,194
業務費用支出	74,718,466	4,783,253	66,490,643	3,136,734	4,178,003
人件費支出	29,887,653	797,149	321,319	2,049,669	417,171
物件費等支出	41,958,236	3,760,787	66,167,044	891,776	1,987,438
支払利息支出	570,493	210,976	0	29,053	1,694,372
その他の支出	2,302,084	14,342	2,280	166,237	79,022
移転費用支出	96,359,299	54,328	8,200,269	1,476	906,190
補助金等支出	23,868,074	41,220	566,851	1,408	906,119
社会保障給付支出	46,595,636	0	0	0	0
他会計への繰出支出	22,729,580	0	2,000,000	0	0
その他の支出	3,166,009	13,108	5,633,418	67	71
業務収入	188,123,741	7,647,799	79,295,830	3,632,058	16,911,157
税収等収入	120,658,477	40,138	0	287,827	10,035,127
国県等補助金収入	58,409,582	0	0	165,514	6,909
使用料及び手数料収入	2,578,840	6,846,368	42,664	2,950,526	6,857,993
その他の収入	6,476,842	761,294	79,253,166	228,190	11,128
臨時支出	3,812	6,134	0	33	3,555
災害復旧事業費支出	3,812	0	0	0	0
その他の支出	0	6,134	0	33	3,555
臨時収入	0	2,572	458	△ 548	1,388
投資活動収支	△ 28,619,468	△ 3,853,330	△ 434,812	△ 5,120	△ 2,026,840
投資活動支出	43,693,048	4,033,539	434,812	5,120	3,422,450
公共施設等整備費支出	32,340,092	4,033,539	234,812	5,120	3,422,450
基金積立金支出	10,997,005	0	0	0	0
投資及び出資金支出	20,000	0	200,000	0	0
貸付金支出	335,951	0	0	0	0
その他の支出	—	0	0	0	0
投資活動収入	15,073,580	180,208	0	0	1,395,609
国県等補助金収入	6,996,828	1,759	0	0	1,071,252
基金取崩収入	7,204,266	0	0	0	0
貸付金元金回収収入	566,515	0	0	0	0
資産売却収入	122,802	0	0	0	0
その他の収入	183,169	178,449	0	0	324,357
財務活動収支	8,393,596	575,875	0	384,451	△ 8,799,294
財務活動支出	19,623,204	1,174,125	0	324,949	11,724,704
地方債等償還支出	19,034,474	1,173,379	0	324,949	11,724,704
その他の支出	588,730	746	0	0	0
財務活動収入	28,016,800	1,750,000	0	709,400	2,925,409
地方債等発行収入	28,016,800	1,750,000	0	709,400	2,925,409
その他の収入	0	0	0	0	0
本年度資金収支額	△ 3,183,708	△ 470,799	4,170,563	872,599	998,662
前年度末資金残高	11,565,413	6,683,691	22,098,500	1,742,632	2,482,721
比例連結割合変更に伴う差額	0	0	0	0	0
本年度末資金残高	8,381,705	6,212,891	26,269,063	2,615,231	3,481,383
前年度末歳計外現金残高	2,108,312	0	0	0	0
本年度歳計外現金増減額	101,525	0	0	0	0
本年度末歳計外現金残高	2,209,837	0	0	0	0
本年度末現金預金残高	10,591,542	6,212,891	26,269,063	2,615,231	3,481,383

3. 連結資金収支計算書内訳表

(単位:千円)

科目	全体財務書類			
	公営事業会計			総計 (単純合算)
	その他			
	国民健康保険事業	介護保険事業	後期高齢者医療事業	
業務活動収支	△ 867,062	△ 578,857	211,491	35,537,831
業務支出	43,706,062	45,947,771	7,065,671	355,548,166
業務費用支出	1,005,105	2,410,454	206,823	156,929,481
人件費支出	347,165	556,215	57,713	34,434,055
物件費等支出	547,427	1,144,558	145,617	116,602,884
支払利息支出	0	0	0	2,504,893
その他の支出	110,512	709,681	3,492	3,387,650
移転費用支出	42,700,957	43,537,317	6,858,849	198,618,684
補助金等支出	11,500,969	3,551,393	775	40,436,809
社会保障給付支出	31,199,988	39,985,924	6,858,073	124,639,622
他会計への繰出支出	0	0	0	24,729,580
その他の支出	0	0	0	8,812,674
業務収入	42,839,000	45,368,915	7,277,162	391,095,661
税収等収入	11,073,866	28,002,185	7,179,427	177,277,047
国県等補助金収入	31,661,081	17,348,220	0	107,591,306
使用料及び手数料収入	72	5,446	5	19,281,913
その他の収入	103,981	13,063	97,730	86,945,395
臨時支出	0	0	0	13,534
災害復旧事業費支出	0	0	0	3,812
その他の支出	0	0	0	9,722
臨時収入	0	0	0	3,870
投資活動収支	672,909	△ 11,089	0	△ 34,277,750
投資活動支出	2,091	511,089	0	52,102,148
公共施設等整備費支出	0	8,065	0	40,044,077
基金積立金支出	2,091	503,023	0	11,502,119
投資及び出資金支出	0	0	0	220,000
貸付金支出	0	0	0	335,951
その他の支出	0	0	0	0
投資活動収入	675,000	500,000	0	17,824,397
国県等補助金収入	0	0	0	8,069,839
基金取崩収入	675,000	500,000	0	8,379,267
貸付金元金回収収入	0	0	0	566,515
資産売却収入	0	0	0	122,802
その他の収入	0	0	0	685,976
財務活動収支	0	0	0	554,628
財務活動支出	0	0	0	32,846,981
地方債等償還支出	0	0	0	32,257,505
その他の支出	0	0	0	589,476
財務活動収入	0	0	0	33,401,609
地方債等発行収入	0	0	0	33,401,609
その他の収入	0	0	0	0
本年度資金収支額	△ 194,153	△ 589,945	211,491	1,814,709
前年度末資金残高	241,762	1,202,236	17,159	46,034,114
比例連結割合変更に伴う差額	0	0	0	0
本年度末資金残高	47,609	612,290	228,650	47,848,824
前年度末歳計外現金残高	0	0	0	2,108,312
本年度歳計外現金増減額	0	0	0	101,525
本年度末歳計外現金残高	0	0	0	2,209,837
本年度末現金預金残高	47,609	612,290	228,650	50,058,661

3. 連結資金収支計算書内訳表

(単位:千円)

科目	全体財務書類		連結財務書類		
	相殺消去	純計	一部事務組合・広域連合		
			倉敷西部清掃施設組合	総社広域環境施設組合	備南衛生施設組合
業務活動収支	△ 72,893	35,464,937	△ 6,233	37,481	40,853
業務支出	△ 30,607,525	324,940,642	564,698	215,266	67,825
業務費用支出	△ 335,273	156,594,209	535,568	214,030	67,485
人件費支出	0	34,434,055	10,789	16,338	15,619
物件費等支出	△ 335,248	116,267,636	524,491	196,622	51,866
支払利息支出	△ 25	2,504,868	0	542	0
その他の支出	0	3,387,650	289	527	0
移転費用支出	△ 30,272,252	168,346,433	29,130	1,236	339
補助金等支出	△ 5,519,975	34,916,834	28,883	1,223	336
社会保障給付支出	0	124,639,622	0	0	0
他会計への繰出支出	△ 24,729,580	0	0	0	0
その他の支出	△ 22,697	8,789,977	247	13	3
業務収入	△ 30,680,418	360,415,243	558,464	252,747	108,678
税収等収入	△ 28,874,912	148,402,135	454,725	209,608	106,963
国県等補助金収入	546,980	108,138,286	0	0	0
使用料及び手数料収入	0	19,281,913	100,867	33,235	831
その他の収入	△ 2,352,486	84,592,909	2,872	9,904	884
臨時支出	0	13,534	0	0	0
災害復旧事業費支出	0	3,812	0	0	0
その他の支出	0	9,722	0	0	0
臨時収入	0	3,870	0	0	0
投資活動収支	87,647	△ 34,190,102	0	△ 246,635	△ 21,786
投資活動支出	△ 59,752	52,042,396	0	430,951	23,535
公共施設等整備費支出	△ 59,752	39,984,325	0	430,950	11,464
基金積立金支出	0	11,502,120	0	1	12,071
投資及び出資金支出	0	220,000	0	0	0
貸付金支出	0	335,951	0	0	0
その他の支出	0	0	0	0	0
投資活動収入	27,895	17,852,294	0	184,316	1,750
国県等補助金収入	0	8,069,839	0	184,316	1,750
基金取崩収入	0	8,379,267	0	0	0
貸付金元金回収収入	27,895	594,410	0	0	0
資産売却収入	0	122,802	0	0	0
その他の収入	0	685,976	0	0	0
財務活動収支	△ 27,895	526,733	0	211,635	0
財務活動支出	27,895	32,874,876	0	0	0
地方債等償還支出	27,895	32,285,400	0	0	0
その他の支出	0	589,476	0	0	0
財務活動収入	0	33,401,609	0	211,635	0
地方債等発行収入	0	33,401,609	0	211,093	0
その他の収入	0	0	0	542	0
本年度資金収支額	0	1,801,568	△ 6,233	2,481	19,067
前年度末資金残高	7,535,262	53,569,375	80,268	25,904	16,307
比例連結割合変更に伴う差額	0	0	△ 222	259	△ 645
本年度末資金残高	7,535,262	55,370,943	73,812	28,643	34,729
前年度末歳計外現金残高	0	2,108,312	51	71	0
本年度歳計外現金増減額	0	101,525	47	0	0
本年度末歳計外現金残高	0	2,209,837	97	71	0
本年度末現金預金残高	7,535,262	57,580,780	73,910	28,714	34,729

3. 連結資金収支計算書内訳表

(単位:千円)

科目	連結財務書類		
	一部事務組合・広域連合		
	高梁川東西用水 組合	八ヶ郷合同用水 組合	湛井十二箇郷組 合
業務活動収支	△ 2,090	△ 477	△ 3
業務支出	21,645	24,175	1,677
業務費用支出	20,880	23,725	1,516
人件費支出	15,375	2,356	1,099
物件費等支出	5,495	21,132	412
支払利息支出	0	0	0
その他の支出	10	237	5
移転費用支出	765	450	162
補助金等支出	758	450	161
社会保障給付支出	0	0	0
他会計への繰出支出	0	0	0
その他の支出	8	0	1
業務収入	19,555	23,698	1,675
税収等収入	17,284	23,182	1,675
国県等補助金収入	0	245	0
使用料及び手数料収入	1,191	271	0
その他の収入	1,081	0	0
臨時支出	0	0	0
災害復旧事業費支出	0	0	0
その他の支出	0	0	0
臨時収入	0	0	0
投資活動収支	1,538	0	0
投資活動支出	1,031	0	0
公共施設等整備費支出	0	0	0
基金積立金支出	1,031	0	0
投資及び出資金支出	0	0	0
貸付金支出	0	0	0
その他の支出	0	0	0
投資活動収入	2,568	0	0
国県等補助金収入	0	0	0
基金取崩収入	2,568	0	0
貸付金元金回収収入	0	0	0
資産売却収入	0	0	0
その他の収入	0	0	0
財務活動収支	0	0	0
財務活動支出	0	0	0
地方債等償還支出	0	0	0
その他の支出	0	0	0
財務活動収入	0	0	0
地方債等発行収入	0	0	0
その他の収入	0	0	0
本年度資金収支額	△ 553	△ 477	△ 3
前年度末資金残高	2,798	4,389	1,239
比例連結割合変更に伴う差額	△ 4	△ 3	0
本年度末資金残高	2,241	3,909	1,236
前年度末歳計外現金残高	0	0	3
本年度歳計外現金増減額	0	0	0
本年度末歳計外現金残高	0	0	3
本年度末現金預金残高	2,241	3,909	1,239

3. 連結資金収支計算書内訳表

(単位:千円)

科目	連結財務書類		
	一部事務組合・広域連合		
	岡山県後期高齢者医療広域連合 (一般会計)	岡山県後期高齢者医療広域連合 (特別会計)	岡山県市町村総合事務組合
業務活動収支	356	△ 384,008	11,465
業務支出	211,569	70,180,993	48,744
業務費用支出	12,948	1,463,281	1,822
人件費支出	1,343	4,104	1,338
物件費等支出	11,602	314,077	381
支払利息支出	0	0	0
その他の支出	4	1,145,100	103
移転費用支出	198,621	68,717,712	46,921
補助金等支出	10,301	155,611	11,905
社会保障給付支出	0	68,519,587	0
他会計への繰出支出	188,320	0	0
その他の支出	0	42,514	35,016
業務収入	211,925	69,796,985	60,208
税込等収入	211,900	40,373,055	58,646
国県等補助金収入	0	29,332,582	0
使用料及び手数料収入	0	0	0
その他の収入	26	91,349	1,562
臨時支出	0	0	0
災害復旧事業費支出	0	0	0
その他の支出	0	0	0
臨時収入	0	0	0
投資活動収支	△ 637	1,116,221	△ 13,440
投資活動支出	637	21,345	23,576
公共施設等整備費支出	0	0	0
基金積立金支出	637	21,345	18,031
投資及び出資金支出	0	0	0
貸付金支出	0	0	5,546
その他の支出	0	0	0
投資活動収入	0	1,137,565	10,136
国県等補助金収入	0	0	0
基金取崩収入	0	1,137,565	3,555
貸付金元金回収収入	0	0	6,581
資産売却収入	0	0	0
その他の収入	0	0	0
財務活動収支	0	0	0
財務活動支出	0	0	0
地方債等償還支出	0	0	0
その他の支出	0	0	0
財務活動収入	0	0	0
地方債等発行収入	0	0	0
その他の収入	0	0	0
本年度資金収支額	△ 281	732,213	△ 1,975
前年度末資金残高	725	2,342	3,869
比例連結割合変更に伴う差額	8	24	1,514
本年度末資金残高	451	734,579	3,407
前年度末歳計外現金残高	10	33	5
本年度歳計外現金増減額	2	△ 3	2
本年度末歳計外現金残高	12	30	6
本年度末現金預金残高	463	734,609	3,414

3. 連結資金収支計算書内訳表

(単位:千円)

科目	連結財務書類			
	一部事務組合・広域連合			
	備南水道企業団	岡山県南部水道企業団	岡山県広域水道企業団	小計
業務活動収支	228,928	484,286	109,399	519,957
業務支出	455,301	409,398	93,248	72,294,539
業務費用支出	443,356	386,367	69,881	3,240,859
人件費支出	88,018	122,911	11,630	290,920
物件費等支出	323,628	238,832	47,796	1,736,334
支払利息支出	31,408	24,253	10,326	66,529
その他の支出	301	372	129	1,147,077
移転費用支出	11,945	23,031	23,367	69,053,679
補助金等支出	1,513	22,327	23,367	256,835
社会保障給付支出	0	0	0	68,519,587
他会計への繰出支出	0	0	0	188,320
その他の支出	10,432	704	0	88,938
業務収入	686,725	893,685	202,971	72,817,316
税金等収入	1,258	876	15,218	41,474,390
国県等補助金収入	0	0	22,606	29,355,433
使用料及び手数料収入	680,638	888,937	161,222	1,867,192
その他の収入	4,829	3,871	3,925	120,303
臨時支出	2,497	0	324	2,821
災害復旧事業費支出	0	0	0	0
その他の支出	2,497	0	324	2,821
臨時収入	0	0	0	0
投資活動収支	△ 409,624	△ 520,646	△ 46,040	△ 141,049
投資活動支出	409,624	549,344	59,470	1,519,513
公共施設等整備費支出	409,624	549,344	59,468	1,460,850
基金積立金支出	0	0	0	53,116
投資及び出資金支出	0	0	1	1
貸付金支出	0	0	0	5,546
その他の支出	0	0	0	0
投資活動収入	0	28,698	13,430	1,378,463
国県等補助金収入	0	28,698	13,106	227,870
基金取崩収入	0	0	0	1,143,688
貸付金元金回収収入	0	0	0	6,581
資産売却収入	0	0	324	324
その他の収入	0	0	0	0
財務活動収支	169,949	140,651	△ 58,591	463,644
財務活動支出	179,310	144,679	89,672	413,661
地方債等償還支出	179,310	144,679	89,672	413,661
その他の支出	0	0	0	0
財務活動収入	349,259	285,330	31,081	877,305
地方債等発行収入	349,259	285,330	31,081	876,763
その他の収入	0	0	0	542
本年度資金収支額	△ 10,747	104,291	4,768	842,551
前年度末資金残高	2,096,112	2,485,216	130,751	4,849,920
比例連結割合変更に伴う差額	1,067	△ 3,553	16,014	14,459
本年度末資金残高	2,086,433	2,585,955	151,533	5,706,928
前年度末歳計外現金残高	0	0	0	173
本年度歳計外現金増減額	0	0	0	48
本年度末歳計外現金残高	0	0	0	219
本年度末現金預金残高	2,086,433	2,585,955	151,533	5,707,149

3. 連結資金収支計算書内訳表

(単位:千円)

科目	連結財務書類			
	地方公社	第三セクター等		
	倉敷市土地開発公社	(一財)倉敷市開発公社	(公財)倉敷市保健医療センター	(公財)倉敷市スポーツ振興協会
業務活動収支	303,196	△ 482	53,271	89,217
業務支出	5,120	270,479	631,038	643,682
業務費用支出	5,045	269,851	470,673	606,831
人件費支出	4,579	0	378,360	360,884
物件費等支出	370	121	67,617	233,180
支払利息支出	93	0	0	0
その他の支出	3	269,730	24,696	12,766
移転費用支出	75	628	160,365	36,851
補助金等支出	4	0	1,574	593
社会保障給付支出	0	0	0	0
他会計への繰出支出	0	0	0	0
その他の支出	71	628	158,791	36,258
業務収入	308,315	269,998	684,309	732,645
税金等収入	93	0	0	0
国県等補助金収入	0	0	91,985	69,175
使用料及び手数料収入	0	0	194,115	0
その他の収入	308,222	269,998	398,210	663,470
臨時支出	0	0	0	0
災害復旧事業費支出	0	0	0	0
その他の支出	0	0	0	0
臨時収入	0	0	0	255
投資活動収支	△ 128,331	3,000	△ 9,630	△ 47,843
投資活動支出	128,331	0	9,954	47,841
公共施設等整備費支出	128,331	0	3,603	43,722
基金積立金支出	0	0	6,351	4,118
投資及び出資金支出	0	0	0	0
貸付金支出	0	0	0	0
その他の支出	0	0	0	0
投資活動収入	0	3,000	323	△ 2
国県等補助金収入	0	0	0	0
基金取崩収入	0	3,000	323	0
貸付金元金回収収入	0	0	0	0
資産売却収入	0	0	0	△ 2
その他の収入	0	0	0	0
財務活動収支	△ 21,852	0	0	△ 1,200
財務活動支出	21,852	0	0	1,200
地方債等償還支出	21,852	0	0	0
その他の支出	0	0	0	1,200
財務活動収入	0	0	0	0
地方債等発行収入	0	0	0	0
その他の収入	0	0	0	0
本年度資金収支額	153,012	2,518	43,641	40,174
前年度末資金残高	182,860	23,202	139,211	115,890
比例連結割合変更に伴う差額	0	0	0	0
本年度末資金残高	335,873	25,720	182,852	156,064
前年度末歳計外現金残高	0	0	0	0
本年度歳計外現金増減額	0	0	0	0
本年度末歳計外現金残高	0	0	0	0
本年度末現金預金残高	335,873	25,720	182,852	156,064

3. 連結資金収支計算書内訳表

(単位:千円)

科目	連結財務書類				
	第三セクター等				
	(公財)倉敷市文化振興財団	(一財)倉敷市船穂農業公社	(福)倉敷市総合福祉事業団	くらしきシティプラザ東西ビル管理(株)	倉敷市開発ビル(株)
業務活動収支	26,472	7,573	65,536	945	22,851
業務支出	682,001	84,310	1,204,126	99,484	79,733
業務費用支出	655,617	76,742	1,165,778	95,045	55,589
人件費支出	187,192	51,276	873,693	20,693	0
物件費等支出	385,925	24,472	278,698	64,686	36,605
支払利息支出	0	0	67	0	169
その他の支出	82,499	994	13,321	9,665	18,815
移転費用支出	26,384	7,568	38,348	4,439	24,144
補助金等支出	4,429	1,460	0	0	0
社会保障給付支出	0	0	0	0	0
他会計への繰出支出	0	0	0	0	0
その他の支出	21,955	6,107	38,348	4,439	24,144
業務収入	708,472	91,883	1,269,662	100,429	102,584
税収等収入	1,020	0	27,914	0	0
国県等補助金収入	272,889	1,293	0	0	0
使用料及び手数料収入	135,929	0	0	0	0
その他の収入	298,635	90,590	1,241,748	100,429	102,584
臨時支出	0	0	0	0	0
災害復旧事業費支出	0	0	0	0	0
その他の支出	0	0	0	0	0
臨時収入	0	0	0	0	0
投資活動収支	△ 16,673	3,669	15,323	0	△ 1,826
投資活動支出	16,673	0	14,677	407	0
公共施設等整備費支出	394	0	1,465	0	0
基金積立金支出	16,279	0	0	0	0
投資及び出資金支出	0	0	13,212	407	0
貸付金支出	0	0	0	0	0
その他の支出	0	0	0	0	0
投資活動収入	0	3,669	30,000	407	△ 1,826
国県等補助金収入	0	0	0	0	0
基金取崩収入	0	0	0	0	0
貸付金元金回収収入	0	0	30,000	0	0
資産売却収入	0	3,669	0	0	0
その他の収入	0	0	0	407	△ 1,826
財務活動収支	0	△ 121,208	△ 3,169	0	0
財務活動支出	0	121,208	3,169	0	0
地方債等償還支出	0	121,208	0	0	0
その他の支出	0	0	3,169	0	0
財務活動収入	0	0	0	0	0
地方債等発行収入	0	0	0	0	0
その他の収入	0	0	0	0	0
本年度資金収支額	9,799	△ 109,965	77,690	945	21,025
前年度末資金残高	111,371	197,489	637,130	77,396	285,217
比例連結割合変更に伴う差額	0	0	0	0	0
本年度末資金残高	121,169	87,523	714,820	78,341	306,242
前年度末歳計外現金残高	0	0	0	0	0
本年度歳計外現金増減額	0	0	0	0	0
本年度末歳計外現金残高	0	0	0	0	0
本年度末現金預金残高	121,169	87,523	714,820	78,341	306,242

3. 連結資金収支計算書内訳表

(単位:千円)

科目	連結財務書類				
	第三セクター等		総計 (単純合算)	相殺消去	純計
	ふなおワイナ リー(有)	小計			
業務活動収支	△ 11,436	253,947	36,542,037	△ 179,656	36,362,383
業務支出	62,394	3,757,247	400,997,549	△ 18,295,391	382,702,156
業務費用支出	61,470	3,457,596	163,297,709	△ 4,162,135	159,135,572
人件費支出	21,487	1,893,585	36,623,138	6,751	36,629,889
物件費等支出	38,156	1,129,460	119,133,801	△ 4,168,886	114,964,914
支払利息支出	149	385	2,571,875	0	2,571,875
その他の支出	1,678	434,164	4,968,894	0	4,968,894
移転費用支出	924	299,651	237,699,840	△ 14,133,256	223,566,584
補助金等支出	70	8,126	35,181,801	△ 6,937,486	28,244,315
社会保障給付支出	0	0	193,159,209	△ 6,858,073	186,301,135
他会計への繰出支出	0	0	188,320	△ 188,320	0
その他の支出	854	291,524	9,170,511	△ 149,377	9,021,134
業務収入	50,958	4,010,940	437,551,816	△ 18,475,047	419,076,769
税金等収入	△ 50	28,884	189,905,500	△ 13,522,096	176,383,404
国県等補助金収入	0	435,342	137,929,061	△ 424,146	137,504,915
使用料及び手数料収入	0	330,044	21,479,149	△ 1,893,166	19,585,983
その他の収入	51,008	3,216,672	88,238,106	△ 2,635,639	85,602,467
臨時支出	0	0	16,355	0	16,355
災害復旧事業費支出	0	0	3,812	0	3,812
その他の支出	0	0	12,543	0	12,543
臨時収入	0	255	4,125	0	4,125
投資活動収支	△ 503	△ 54,483	△ 34,513,967	136,584	△ 34,377,384
投資活動支出	503	90,055	53,780,295	△ 136,584	53,643,711
公共施設等整備費支出	503	49,687	41,623,195	△ 136,584	41,486,611
基金積立金支出	0	26,748	11,581,983	0	11,581,983
投資及び出資金支出	0	13,619	233,620	0	233,620
貸付金支出	0	0	341,497	0	341,497
その他の支出	0	0	0	0	0
投資活動収入	1	35,572	19,266,328	0	19,266,327
国県等補助金収入	0	0	8,297,708	0	8,297,708
基金取崩収入	0	3,323	9,526,278	0	9,526,278
貸付金元金回収収入	0	30,000	630,991	0	630,991
資産売却収入	1	3,668	126,793	0	126,793
その他の収入	0	△ 1,419	684,557	0	684,557
財務活動収支	4,578	△ 120,999	847,526	0	847,526
財務活動支出	422	125,999	33,436,388	0	33,436,388
地方債等償還支出	422	121,630	32,842,543	0	32,842,543
その他の支出	0	4,369	593,845	0	593,845
財務活動収入	5,000	5,000	34,283,914	0	34,283,914
地方債等発行収入	5,000	5,000	34,283,372	0	34,283,372
その他の収入	0	0	542	0	542
本年度資金収支額	△ 7,361	78,466	2,875,597	△ 43,072	2,832,525
前年度末資金残高	15,187	1,602,093	60,204,246	90,943	60,295,190
比例連結割合変更に伴う差額	0	0	14,458	0	14,458
本年度末資金残高	7,827	1,680,558	63,094,301	47,871	63,142,173
前年度末歳計外現金残高	0	0	2,108,484	0	2,108,484
本年度歳計外現金増減額	0	0	101,572	0	101,573
本年度末歳計外現金残高	0	0	2,210,057	0	2,210,057
本年度末現金預金残高	7,827	1,680,558	65,304,358	47,871	65,352,230

用語解説

1. 貸借対照表

- (1) 事業用資産 …… 公共サービスに供されている資産でインフラ資産、物品以外の資産(例:学校、公営住宅、清掃施設)
- (2) インフラ資産 …… 道路、河川、下水道など社会基盤となる資産
- (3) 無形固定資産 …… ソフトウェアや地上権等の用益物権など
- (4) 投資その他の資産 …… 有価証券や出資金、基金、積立金など
- (5) 未収金 …… 税や使用料などの未回収分
- (6) 地方債 …… 市が資産形成するときなどに発行する市債
- (7) 預り金 …… 職員給与等から徴収した税金や社会保険料、契約保証金など

2. 行政コスト及び純資産変動計算書

- (1) 経常費用 …… 毎年度、継続的に発生する費用
- (2) 純経常行政コスト …… 経常費用から経常収益を引いたもの
- (3) 純行政コスト …… 純経常行政コストに臨時損失と臨時利益の差額を加えたもの
- (4) 比例連結割合変更に伴う差額 …… 加入する一部事務組合等において、本市の経費負担割合が変更した場合の純資産残高の調整額

3. 資金収支計算書

- (1) 投資及び出資金支出 …… 有価証券や外郭団体等への出資にかかる支出
- (2) 比例連結割合変更に伴う差額 …… 加入する一部事務組合等において、本市の経費負担割合が変更した場合の資金残高の調整額
- (3) 歳計外現金 …… 職員給与等から徴収した税金や社会保険料、契約保証金など、市の所有に属さない現金

VI. 令和5年度 財務書類3表から分かる財政指標

項 目		単位	一般会計等(A)	全体(B)	連結(C)	C/A
貸 借 対 照 表	総資産額	百万円	546,913	951,703	980,144	1.79
		円	1,153,023	2,006,416	2,066,376	
	負債額	百万円	231,926	467,304	477,025	2.06
		円	488,957	985,187	1,005,682	
	純資産額	百万円	314,987	484,399	503,119	1.60
		円	664,066	1,021,229	1,060,694	
	負債額／総資産額	%	42.4	49.1	48.7	1.15
	歳入額対資産比率	年	2.3	2.0	1.8	0.78
	純資産比率	%	57.6	50.9	51.3	0.89
	有形固定資産減価償却率	%	78.9	65.5	65.5	0.83
将来世代負担比率	%	25.7	30.3	30.4	1.18	
負債比率	%	73.6	96.5	94.8	1.29	
債務償還可能年数	年	5.6	—	—	—	
行政 コスト 及び 純資産 変動 計算書	経常費用	百万円	184,008	350,513	409,295	2.22
		円	387,932	738,965	862,890	
	経常収益	百万円	9,102	103,012	104,361	11.47
		円	19,189	217,173	220,018	
	純経常行政コスト	百万円	174,906	247,501	304,934	1.74
		円	368,743	521,792	642,872	
	臨時損失	百万円	409	567	593	1.45
		円	863	1,195	1,249	
	臨時利益	百万円	—	5	5	—
		円	0	10	10	
純行政コスト	百万円	175,315	248,063	305,522	1.74	
	円	369,606	522,977	644,111		
受益者負担の割合	%	4.9	29.4	25.5	5.20	
財源	百万円	186,162	267,461	325,092	—	
	円	392,474	563,872	685,370		
本年度差額	百万円	10,847	19,398	19,570	—	
	円	22,868	40,895	41,259		
本年度純資産変動額	百万円	9,801	18,753	19,170	—	
	円	20,662	39,538	40,416		
資金 収支 計算書	業務活動収支	百万円	17,041	35,464	36,360	—
		円	35,929	74,769	76,662	
	投資活動収支	百万円	△ 28,620	△ 34,190	△ 34,377	—
		円	△ 60,337	△ 72,081	△ 72,477	
	基礎的財政収支	百万円	△ 7,216	6,901	6,612	—
		円	△ 15,213	14,549	13,940	
	財務活動収支	百万円	8,394	527	847	—
円		17,695	1,111	1,787		
本年度資金収支額	百万円	△ 3,185	1,801	2,830	—	
	円	△ 6,713	3,799	5,972		
本年度末資金残高	百万円	8,381	55,370	63,139	7.53	
	円	17,670	116,735	133,119		

※ 1 下段は市民1人当たりの額(令和6年3月31日現在の倉敷市住民基本台帳人口:474,330人)

負債額／総資産額を見ると、一般会計等よりも全体・連結の方が大きくなっていますが、これは水道事業や下水道事業が将来の使用料収入で資金回収することを前提として市債を活用する仕組みとなっていることに加えて、市債の償還年限が一般会計等よりも長いことが主な要因です。

また、倉敷市土地開発公社において、事業開始前に先行取得した用地費を借入金によって実施してきたことなども主な要因の一つです。

その結果、社会資本の整備の結果を示す有形・無形固定資産を市債などの借入によってどれくらい調達したかを表す将来世代負担比率や、純資産(自己資本)に対する負債(借入金)の割合を表す負債比率は、全体・連結の方が高くなっています。

経常収益や受益者負担の割合についても、全体・連結の方が大きくなっていますが、一般会計等が主に税収を財源として行政サービスを行っているのに対して、水道事業や下水道事業の場合、使用料をいただいでサービスを提供していることなどが主な要因です。

Ⅶ. 倉敷市財務書類経年比較

1. 貸借対照表

【一般会計等】

(単位:百万円)

	資産の部						負債の部						
	R元	R2	R3	R4	R5	対前年	R元	R2	R3	R4	R5	対前年	
1. 固定資産	479,644	478,287	483,074	488,812	508,489	19,677	1. 固定負債	189,663	199,634	200,240	197,544	208,121	10,577
有形固定資産	449,097	447,139	447,340	447,970	467,629	19,659	地方債	167,909	177,337	177,829	175,159	185,089	9,930
事業用資産	237,741	239,599	238,581	240,574	260,505	19,931	長期未払金	-	-	-	-	-	-
インフラ資産	197,040	192,951	192,827	192,546	193,650	1,104	退職手当引当金	20,508	20,684	20,907	21,296	22,331	1,035
物品	14,316	14,589	15,932	14,850	13,474	△ 1,376	損失補償等引当金	157	128	137	122	128	6
無形固定資産	676	685	646	907	927	20	その他	1,089	1,485	1,367	967	573	△ 394
投資その他の資産	29,871	30,463	35,088	39,935	39,933	△ 2	2. 流動負債	27,100	24,283	23,692	24,501	23,805	△ 696
2. 流動資産	26,336	29,593	34,537	38,419	38,424	5	1年内償還予定地方債	22,560	19,601	19,266	20,109	19,161	△ 948
現金預金	10,239	11,097	12,960	13,674	10,591	△ 3,083	未払金	22	25	23	19	30	11
未収金	459	1,016	458	486	497	11	未払費用	-	-	-	-	-	-
短期貸付金	170	167	139	211	92	△ 119	前受金	-	-	-	-	-	-
基金	15,510	17,410	21,016	24,075	27,272	3,197	前受収益	-	-	-	-	-	-
棚卸資産	-	-	-	-	-	-	賞与等引当金	1,504	1,667	1,517	1,676	1,906	230
その他	-	-	-	-	-	-	預り金	2,514	2,347	2,202	2,108	2,210	102
徴収不能引当金	△ 42	△ 97	△ 36	△ 27	△ 28	△ 1	その他	500	643	684	589	498	△ 91
							負債合計	216,763	223,917	223,932	222,045	231,926	9,881
							純資産の部						
							純資産合計	289,217	283,963	293,679	305,186	314,987	9,801
資産合計	505,980	507,880	517,611	527,231	546,913	19,682	負債及び純資産合計	505,980	507,880	517,611	527,231	546,913	19,682

【全体】

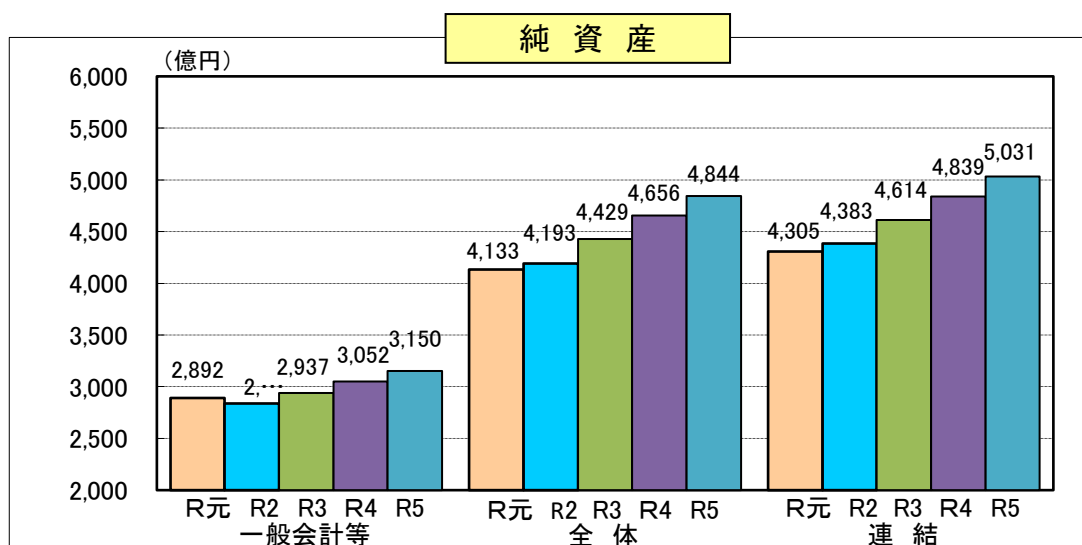
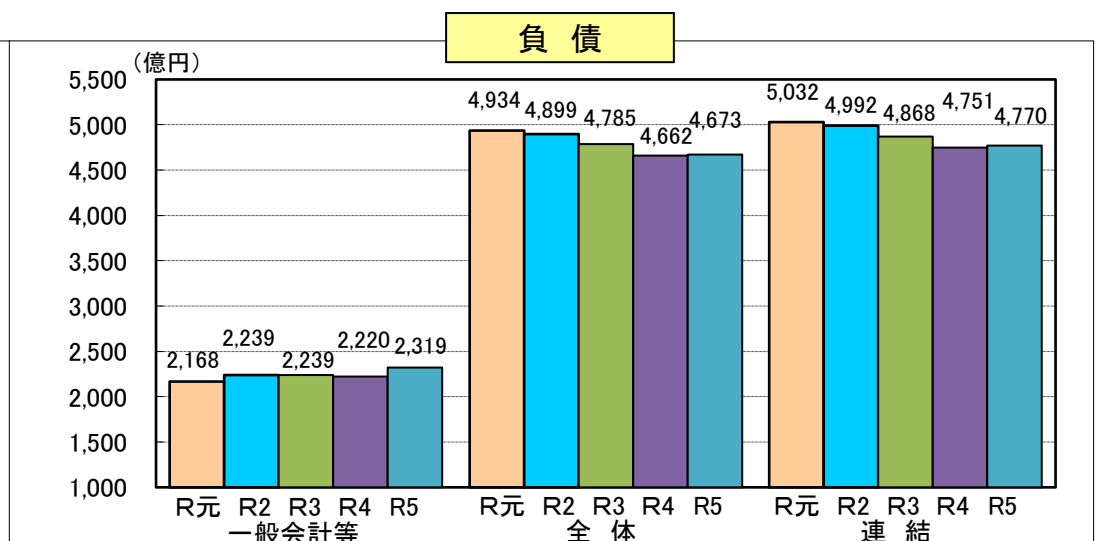
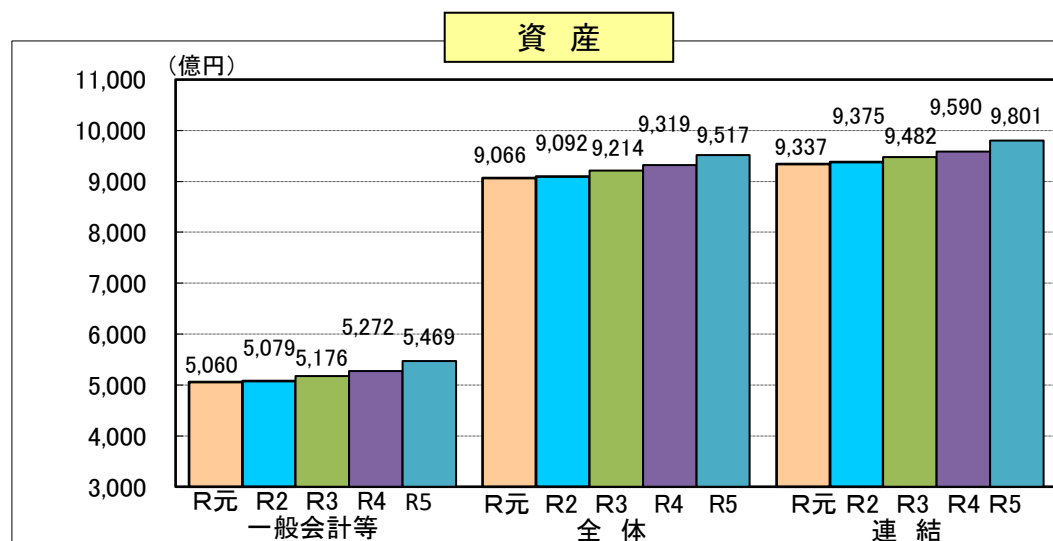
(単位:百万円)

	資産の部						負債の部						
	R元	R2	R3	R4	R5	対前年	R元	R2	R3	R4	R5	対前年	
1. 固定資産	843,151	838,231	840,099	842,182	858,435	16,253	1. 固定負債	445,093	444,077	434,054	421,108	422,436	1,328
有形固定資産	805,997	800,471	797,245	794,226	810,351	16,125	地方債	316,775	316,712	308,091	296,851	299,610	2,759
事業用資産	255,732	256,888	255,467	256,998	276,330	19,332	長期未払金	-	-	-	-	-	-
インフラ資産	516,817	510,122	507,620	504,697	502,413	△ 2,284	退職手当引当金	22,634	22,906	23,234	23,632	24,793	1,161
物品	33,448	33,461	34,158	32,531	31,608	△ 923	損失補償等引当金	157	128	137	122	128	6
無形固定資産	4,515	4,461	4,509	4,656	4,543	△ 113	その他	105,527	104,331	102,592	100,503	97,905	△ 2,598
投資その他の資産	32,639	33,299	38,345	43,300	43,541	241	2. 流動負債	48,259	45,850	44,437	45,134	44,868	△ 266
2. 流動資産	63,495	70,979	81,271	89,706	93,268	3,562	1年内償還予定地方債	35,848	32,933	32,509	32,990	31,403	△ 1,587
現金預金	39,432	45,345	51,619	55,678	57,581	1,903	未払金	3,224	4,054	3,291	3,956	5,105	1,149
未収金	2,320	3,017	2,438	3,270	2,376	△ 894	未払費用	-	-	-	-	-	-
短期貸付金	125	143	112	183	64	△ 119	前受金	20	26	73	80	57	△ 23
基金	17,844	19,745	24,212	27,762	30,285	2,523	前受収益	-	-	-	-	-	-
棚卸資産	91	81	101	104	110	6	賞与等引当金	1,862	2,036	1,865	2,029	2,300	271
その他	3,954	2,977	3,021	2,917	3,055	138	預り金	6,802	6,154	6,012	5,488	5,501	13
徴収不能引当金	△ 271	△ 329	△ 232	△ 208	△ 203	5	その他	503	647	687	591	502	△ 89
							負債合計	493,352	489,927	478,491	466,242	467,304	1,062
							純資産の部						
							純資産合計	413,294	419,283	442,879	465,646	484,399	18,753
資産合計	906,646	909,210	921,370	931,888	951,703	19,815	負債及び純資産合計	906,646	909,210	921,370	931,888	951,703	19,815

【連結】

(単位:百万円)

	資産の部						負債の部						
	R元	R2	R3	R4	R5	対前年	R元	R2	R3	R4	R5	対前年	
1. 固定資産	863,406	859,418	860,193	862,359	878,719	16,360	1. 固定負債	453,397	451,812	441,209	428,796	430,867	2,071
有形固定資産	822,917	817,169	814,010	811,689	828,743	17,054	地方債等	322,915	322,338	313,292	302,534	305,848	3,314
事業用資産	260,114	261,149	259,671	261,672	281,342	19,670	長期未払金	103	85	60	35	10	△ 25
インフラ資産	526,737	519,853	517,634	515,143	513,604	△ 1,539	退職手当引当金	23,111	23,416	23,774	24,213	25,441	1,228
物品	36,066	36,167	36,705	34,874	33,797	△ 1,077	損失補償等引当金	38	9	18	△ 3	-	3
無形固定資産	6,777	6,608	6,394	6,559	6,595	36	その他	107,230	105,964	104,065	102,017	99,568	△ 2,449
投資その他の資産	33,712	35,641	39,789	44,111	43,381	△ 730	2. 流動負債	49,818	47,363	45,608	46,261	46,158	△ 103
2. 流動資産	70,266	78,106	88,045	96,647	101,425	4,778	1年内償還予定地方債等	36,451	33,550	32,998	33,423	31,822	△ 1,601
現金預金	46,019	52,290	58,190	62,406	65,352	2,946	未払金	4,035	4,799	3,817	4,416	5,714	1,298
未収金	2,468	3,169	2,548	3,429	2,604	△ 825	未払費用	3	2	2	2	3	1
短期貸付金	84	100	115	96	70	△ 26	前受金	91	91	144	151	135	△ 16
基金	17,861	19,759	24,228	27,831	30,361	2,530	前受収益	0	0	0	0	0	0
棚卸資産	149	134	157	162	183	21	賞与等引当金	1,915	2,105	1,934	2,100	2,374	274
その他	3,956	2,984	3,039	2,931	3,058	127	預り金	6,817	6,165	6,022	5,573	5,606	33
徴収不能引当金	△ 271	△ 330	△ 232	△ 208	△ 203	5	その他	506	651	691	596	504	△ 92
3. 繰延資産	-	-	-	-	-	-	負債合計	503,215	499,175	486,817	475,057	477,025	1,968
							純資産の部						
							純資産合計	430,457	438,349	461,421	483,949	503,119	19,170
資産合計	933,672	937,524	948,238	959,006	980,144	21,138	負債及び純資産合計	933,672	937,524	948,238	959,006	980,144	21,138



前年度と比較すると、資産については、一般会計等で197億円、全体で198億円、連結で211億円増加しています。これは、一般会計等において、事業用資産のうち、現在整備中である倉敷西部クリーンセンターや倉敷衛生センター、中央斎場等の事業費を建設仮勘定へ計上したことが主な要因です。インフラ資産は、一般会計等では排水機場や公園、水路の改修などにより増加したものの、全体、連結では今年度の固定資産への投資による増加よりも、過去に取得した固定資産の減価償却による減分が多かったことから減少しています。基金については、一般会計等では財政調整基金を58億円取り崩したものの、決算剰余金やモーターボート競走事業会計からの繰入金を原資に減債基金へ47億円、財政調整基金に45億円、公共施設整備基金に10億円積み増したことから、総額で38億円増加(固定資産6億円増、流動資産32億円増)しました。また、現金預金は、一般会計等では固定資産の取得などにより31億円減少したものの、売上が好調なモーターボート競走事業において42億円、岡山県後期高齢者医療広域連合において7億円増加したことなどから、全体、連結では増加しています。

負債については、一般会計等で99億円、全体で11億円、連結で20億円増加しています。これは、一般会計等では臨時財政対策債(普通交付税の代替財源として特別に発行が認められ、後年度の元利償還金の全額が交付税で措置される地方債)の発行額が21億円減少したものの、倉敷西部クリーンセンター整備事業で60億円、倉敷衛生センター整備事業で18億円、中央斎場整備事業で32億円など地方債の発行が増加したこと、全体、連結では下水道事業会計において地方債が88億円、長期前受金が22億円減少したことが主な要因です。

その結果、純資産は、一般会計等で98億円、全体で188億円、連結で192億円増加しています。

2. 行政コスト及び純資産変動計算書

※令和3年度の住宅新築資金等貸付特別会計廃止などに伴い、一般会計・全体・連結の令和4年度「前年度末残高」は令和3年度「本年度末残高」と一致しません。

【一般会計等】

(単位:百万円)

	R元	R2	R3	R4	R5	対前年	
行政コスト計算書	1. 経常費用	186,267	229,377	185,338	182,538	184,008	1,470
	業務費用	95,243	92,002	86,607	91,326	87,648	△ 3,678
	人件費	29,035	30,808	30,071	30,743	31,152	409
	物件費等	64,113	58,429	54,114	57,653	53,501	△ 4,152
	その他の業務費用	2,095	2,765	2,422	2,930	2,995	65
	移転費用	91,024	137,375	98,731	91,212	96,360	5,148
	補助金等	22,544	69,323	29,264	20,096	23,868	3,772
	社会保障給付	41,415	42,475	43,507	44,332	46,596	2,264
	他会計への繰出金	23,394	22,436	22,762	22,679	22,730	51
	その他	3,671	3,141	3,198	4,105	3,166	△ 939
2. 経常収益	8,433	8,363	8,127	9,321	9,102	△ 219	
使用料及び手数料	2,888	2,368	2,481	2,438	2,575	137	
その他	5,545	5,995	5,646	6,883	6,527	△ 356	
純経常行政コスト(1-2=A)	177,834	221,014	177,211	173,217	174,906	1,689	
3. 臨時損失	4,413	1,903	1,511	53	409	356	
4. 臨時利益	0	29	0	15	-	△ 15	
純行政コスト(A+3-4=B)	182,247	222,888	178,722	173,255	175,315	2,060	
純資産変動計算書	5. 財源	165,618	220,764	186,487	184,381	186,162	1,781
	税収等	111,901	113,097	117,204	122,246	120,756	△ 1,490
	国県等補助金	53,717	107,667	69,283	62,135	65,406	3,271
	本年度差額(5-B=C)	△ 16,629	△ 2,124	7,765	11,126	10,847	△ 279
	6. 資産評価差額	△ 13	△ 331	△ 104	26	△ 443	△ 469
	7. 無償所管換等	△ 2,460	△ 2,580	1,970	380	△ 614	△ 994
	8. その他	744	△ 219	85	602	11	△ 591
	本年度純資産変動額(C+6+7+8)	△ 18,358	△ 5,254	9,716	12,134	9,801	△ 2,333
	前年度末純資産残高	307,575	289,217	283,963	293,052	305,186	12,134
	本年度末純資産残高	289,217	283,963	293,679	305,186	314,987	9,801

【全体】

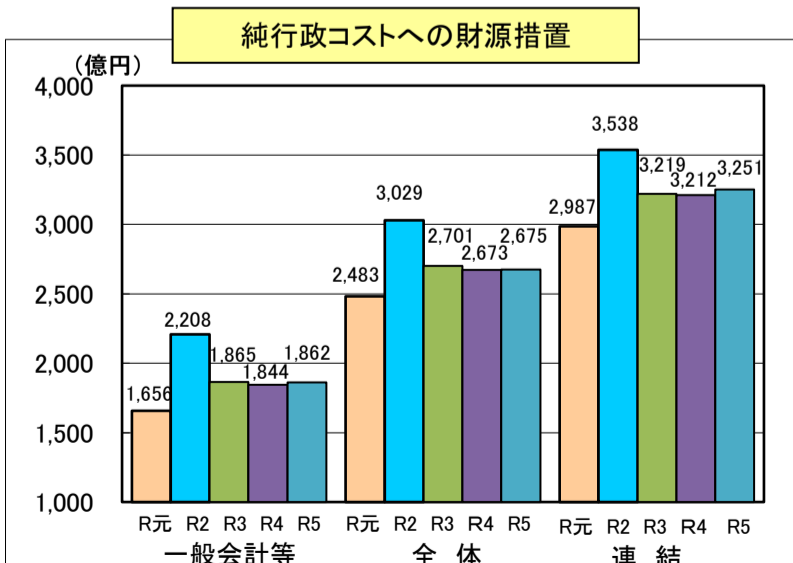
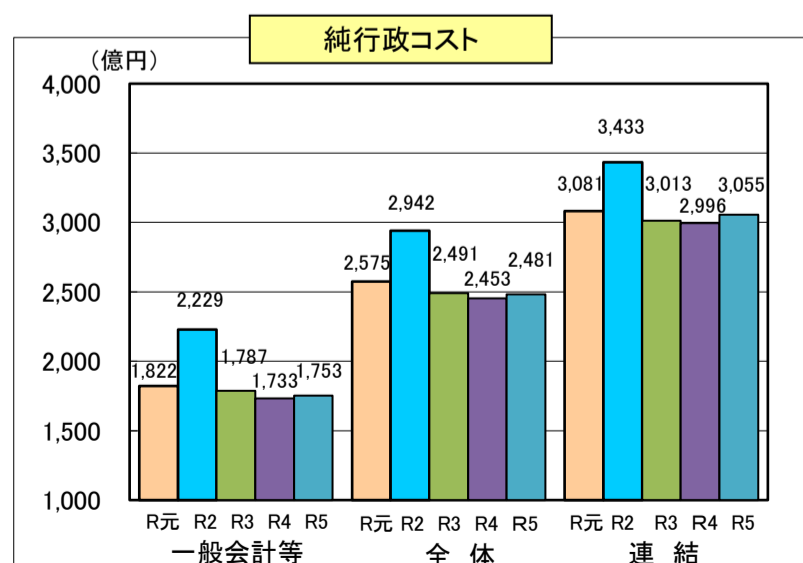
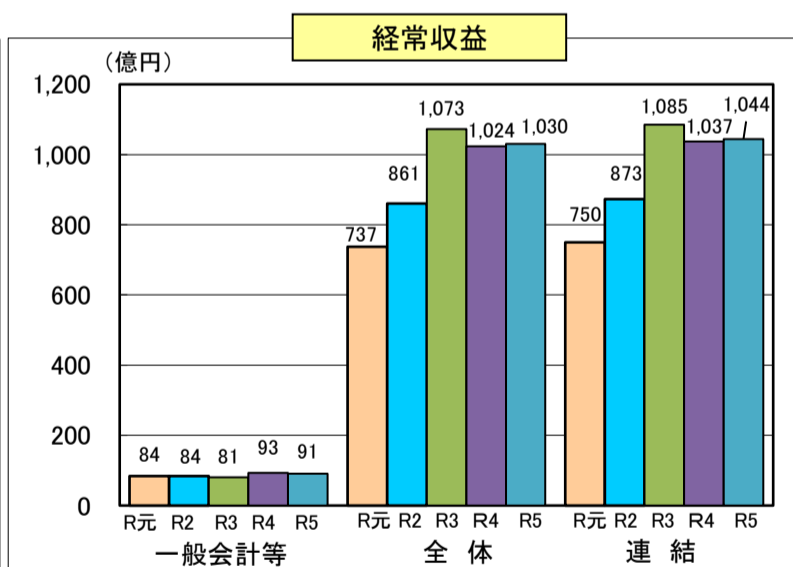
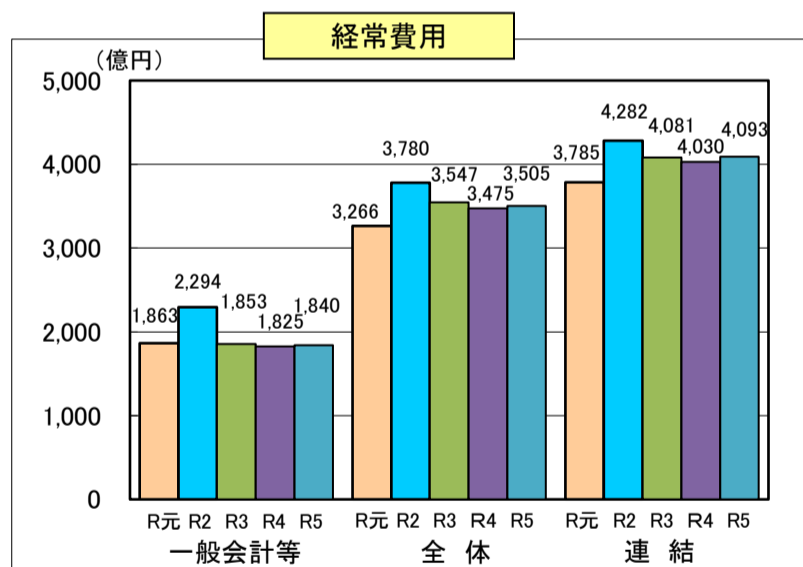
(単位:百万円)

	R元	R2	R3	R4	R5	対前年	
行政コスト計算書	1. 経常費用	326,640	378,021	354,656	347,508	350,513	3,005
	業務費用	165,561	170,877	183,761	184,855	182,179	△ 2,676
	人件費	33,845	35,719	35,076	35,467	36,120	653
	物件費等	125,698	129,121	143,039	143,161	139,914	△ 3,247
	その他の業務費用	6,018	6,037	5,646	6,227	6,145	△ 82
	移転費用	161,079	207,144	170,895	162,653	168,334	5,681
	補助金等	35,253	80,257	40,469	30,937	34,917	3,980
	社会保障給付	119,409	119,338	121,682	122,421	124,640	2,219
	他会計への繰出金	-	-	-	-	-	-
	その他	6,417	7,549	8,744	9,295	8,777	△ 518
2. 経常収益	73,721	86,114	107,281	102,377	103,012	635	
使用料及び手数料	19,769	18,806	19,341	19,290	19,251	△ 39	
その他	53,952	67,308	87,940	83,087	83,761	674	
純経常行政コスト(1-2=A)	252,919	291,907	247,375	245,131	247,501	2,370	
3. 臨時損失	4,618	2,437	1,734	225	567	342	
4. 臨時利益	24	132	9	19	5	△ 14	
純行政コスト(A+3-4=B)	257,513	294,212	249,100	245,337	248,063	2,726	
純資産変動計算書	5. 財源	248,290	302,915	270,121	267,312	267,461	149
	税収等	141,267	142,489	146,819	152,006	150,416	△ 1,590
	国県等補助金	107,023	160,426	123,302	115,306	117,045	1,739
	本年度差額(5-B=C)	△ 9,223	8,703	21,021	21,975	19,398	△ 2,577
	6. 資産評価差額	△ 13	△ 331	107	26	△ 444	△ 470
	7. 無償所管換等	△ 2,023	△ 2,164	2,384	790	△ 212	△ 1,002
	8. その他	744	△ 219	84	602	11	△ 591
	本年度純資産変動額(C+6+7+8)	△ 10,515	5,989	23,596	23,393	18,753	△ 4,640
	前年度末純資産残高	423,809	413,294	419,283	442,253	465,646	23,393
	本年度末純資産残高	413,294	419,283	442,879	465,646	484,399	18,753

【連結】

(単位:百万円)

	R元	R2	R3	R4	R5	対前年	
行政コスト計算書	1. 経常費用	378,538	428,232	408,071	403,046	409,295	6,249
	業務費用	169,380	174,352	188,467	189,185	185,769	△ 3,416
	人件費	36,099	37,930	37,261	37,636	38,406	770
	物件費等	125,393	128,711	142,640	143,062	139,569	△ 3,493
	その他の業務費用	7,888	7,711	8,566	8,487	7,794	△ 693
	移転費用	209,158	253,880	219,604	213,861	223,526	9,665
	補助金等	29,192	74,208	34,320	24,567	28,244	3,677
	社会保障給付	173,297	171,951	176,369	179,819	186,301	6,482
	その他	6,669	7,721	8,915	9,475	8,981	△ 494
	2. 経常収益	75,046	87,270	108,466	103,687	104,361	674
使用料及び手数料	20,104	19,038	19,604	19,598	19,568	△ 30	
その他	54,942	68,232	88,862	84,089	84,793	704	
純経常行政コスト(1-2=A)	303,492	340,962	299,605	299,359	304,934	5,575	
3. 臨時損失	4,631	2,487	1,738	231	593	362	
4. 臨時利益	29	133	42	25	5	△ 20	
純行政コスト(A+3-4=B)	308,094	343,316	301,301	299,565	305,522	5,957	
純資産変動計算書	5. 財源	298,682	353,764	321,859	321,171	325,092	3,921
	税収等	165,551	166,594	171,812	177,860	178,402	542
	国県等補助金	133,131	187,170	150,047	143,311	146,690	3,379
	本年度差額(5-B=C)	△ 9,412	10,448	20,558	21,606	19,570	△ 2,036
	6. 資産評価差額	△ 13	△ 331	107	26	△ 443	△ 469
	7. 無償所管換等	△ 2,021	△ 2,163	2,386	799	△ 203	△ 1,002
	8. 比例連結割合変更に伴う差額	△ 171	121	△ 112	81	241	160
	9. その他	791	△ 183	133	643	5	△ 638
	本年度純資産変動額(C+6+7+8+9)	△ 10,826	7,892	23,072	23,155	19,170	△ 3,985
	前年度末純資産残高	441,283	430,457	438,349	460,794	483,949	23,155
本年度末純資産残高	430,457	438,349	461,421	483,949	503,119	19,170	



【行政コストについて】

経常費用は、前年度と比較すると、一般会計等で15億円、全体で30億円、連結で62億円増加しています。

経常費用が増加した主な要因は、一般会計等では、新型コロナウイルス等の感染症対策費など物件費等が42億円減少したものの、住民税非課税世帯等支援給付金などにより補助金等が38億円、施設型・地域型保育給付事業などにより社会保障給付が23億円増加したことが主な原因です。

全体では、モーターボート競走事業において、舟券収益の増に伴う払戻金の増などにより物件費等が6億円、消費税及び地方消費税に係る雑支出の増などにより移転費用のその他が4億円、国民健康保険事業において、医療給付費分国民健康保険事業費納付金などの補助費等が3億円増加したことが主な要因です。

また、連結では、岡山県後期高齢者医療広域連合において、国庫支出金等償還金の減などによりその他業務費用が6億円減少しましたが、社会保障給付(保険給付費)が43億円増加したことが主な要因です。

経常収益については、一般会計等で2億円減少したものの、全体では6億円、連結で7億円増加しています。

一般会計等では、諸収入において市有物件災害共済金が2億円減少したことが主な要因です。一方、全体、連結では、モーターボート競走事業の舟券収益などの営業収益が10億円増加したことが主な要因です。

臨時損失は、一般会計等で4億円、全体で3億円、連結で4億円増加しています。

これは一般会計等において、資産除売却損が4億円増加したことが主な要因です。

【純資産の変動について】

純資産変動計算書について、ここでは財源措置の経年比較をしています。

「純行政コスト」は、行政コスト計算書の経常費用から経常収益を引いた「純経常行政コスト」に臨時損失と臨時利益の差額を加えたもので、当該年度の行政サービスに要した費用を示しており、「財源」は、「純行政コスト」に措置された税収等や国県等補助金の額を示しています。

前年度と比較すると、財源は一般会計等で18億円、全体で1億円、連結で39億円増加しています。

一般会計等では、税収等において、寄附金が3億円増加したものの、地方税が8億円、地方交付税が7億円減少したことなどにより15億円の減少となりましたが、国県等補助金においては、国の子育て世帯等臨時特別給付金給付事業費補助金が43億円、感染症対策費負担金が15億円減少したものの、物価高騰対応重点支援地方創生臨時交付金が47億円、清掃施設整備費補助金が38億円増加したことなどにより33億円増加したことが主な要因です。

一方、全体では、税収等において、介護保険事業の支払基金交付金が2億円増加しましたが、国民健康保険事業の保険料が4億円減少し、国県等補助金において、介護保険事業の介護給付費負担金が2億円増加しましたが、国民健康保険事業の保険給付費等交付金が14億円減少したことが主な要因です。

また、連結では、岡山県後期高齢者医療広域連合の特別会計で、税収等において、後期高齢者支払基金交付金などが25億円、国県等補助金において、療養給付費等負担金などが16億円増加したことが主な要因です。

3. 資金収支計算書

※令和4年度の四ヶ郷組合解散などに伴い、連結の令和5年度「前年度末残高」は令和4年度「本年度末残高」と一致しません。

【一般会計等】

(単位:百万円)

	R元	R2	R3	R4	R5	対前年
1. 業務活動収支	1,391	9,443	17,374	19,566	17,041	△ 2,525
業務支出	166,886	212,950	173,639	170,222	171,077	855
業務費用支出	75,862	75,575	74,908	79,009	74,718	△ 4,291
移転費用支出	91,024	137,375	98,731	91,213	96,359	5,146
業務収入	172,186	224,272	192,264	189,836	188,122	△ 1,714
税金等収入	112,134	112,566	117,662	122,141	120,658	△ 1,483
国県等補助金収入	51,631	103,410	66,527	58,407	58,409	2
使用料及び手数料収入	2,884	2,381	2,487	2,444	2,578	134
その他の収入	5,537	5,915	5,588	6,844	6,477	△ 367
臨時支出	3,909	1,879	1,251	48	4	△ 44
災害復旧事業費支出	3,909	1,879	1,251	48	4	△ 44
その他の支出	-	-	-	-	-	-
臨時収入	-	-	-	-	-	-
2. 投資活動収支	△ 10,621	△ 14,386	△ 14,881	△ 16,247	△ 28,620	△ 12,373
投資活動支出	17,550	22,057	22,711	26,043	43,693	17,650
公共施設等整備費支出	10,973	16,220	9,698	12,049	32,340	20,291
基金積立金支出	5,077	5,153	12,474	13,659	10,997	△ 2,662
投資及び出資金支出	0	5	9	3	20	17
貸付金支出	1,500	679	530	332	336	4
その他の支出	-	-	-	-	-	-
投資活動収入	6,929	7,671	7,830	9,796	15,073	5,277
国県等補助金収入	2,085	4,258	2,756	3,728	6,997	3,269
基金取崩収入	2,795	2,740	4,339	5,460	7,204	1,744
貸付金元金回収収入	1,210	539	503	468	566	98
資産売却収入	838	125	223	135	123	△ 12
その他の収入	1	9	9	5	183	178
3. 財務活動収支	7,957	5,968	△ 485	△ 2,511	8,394	10,905
財務活動支出	16,594	17,198	18,046	18,972	19,623	651
地方債償還支出	16,176	16,698	17,403	18,289	19,034	745
その他の支出	418	500	643	683	589	△ 94
財務活動収入	24,551	23,166	17,561	16,461	28,017	11,556
地方債発行収入	24,551	23,166	17,561	16,461	28,017	11,556
その他の収入	-	-	-	-	-	-
本年度資金収支額	△ 1,273	1,025	2,008	808	△ 3,185	△ 3,993
前年度末資金残高	8,998	7,725	8,750	10,758	11,566	808
本年度末資金残高	7,725	8,750	10,758	11,566	8,381	△ 3,185

前年度末歳計外現金残高	3,546	2,514	2,347	2,202	2,108	△ 94
本年度歳計外現金増減額	△ 1,032	△ 167	△ 145	△ 94	102	196
本年度末歳計外現金残高	2,514	2,347	2,202	2,108	2,210	102
本年度末現金預金残高	10,239	11,097	12,960	13,674	10,591	△ 3,083

【全体】

(単位:百万円)

	R元	R2	R3	R4	R5	対前年
1. 業務活動収支	17,251	30,827	39,363	39,214	35,464	△ 3,750
業務支出	295,622	347,614	348,320	304,468	324,940	20,472
業務費用支出	134,543	140,470	177,414	141,813	156,594	14,781
移転費用支出	161,079	207,144	170,906	162,655	168,346	5,691
業務収入	316,860	380,386	389,030	343,703	360,415	16,712
税込等収入	139,890	140,405	145,571	150,136	148,402	△ 1,734
国県等補助金収入	102,988	154,174	118,621	109,665	108,138	△ 1,527
使用料及び手数料収入	19,659	18,809	19,193	19,292	19,282	△ 10
その他の収入	54,323	66,998	105,645	64,610	84,593	19,983
臨時支出	3,998	2,043	1,352	64	14	△ 50
災害復旧事業費支出	3,909	1,879	1,251	47	4	△ 43
その他の支出	89	164	101	17	10	△ 7
臨時収入	11	98	5	43	3	△ 40
2. 投資活動収支	△ 15,302	△ 21,198	△ 23,204	△ 23,563	△ 34,190	△ 10,627
投資活動支出	37,297	41,723	41,220	35,865	52,042	16,177
公共施設等整備費支出	20,125	24,940	18,694	20,784	39,984	19,200
基金積立金支出	5,472	5,587	13,863	14,493	11,502	△ 2,991
投資及び出資金支出	200	203	209	203	220	17
貸付金支出	11,500	10,979	8,330	332	336	4
その他の支出	-	14	124	53	0	△ 53
投資活動収入	21,995	20,525	18,016	12,302	17,852	5,550
国県等補助金収入	4,763	5,590	4,185	5,230	8,070	2,840
基金取崩収入	3,774	3,140	4,539	5,860	8,379	2,519
貸付金元金回収収入	11,259	10,863	8,331	496	594	98
資産売却収入	838	131	224	135	123	△ 12
その他の収入	1,361	801	737	581	686	105
3. 財務活動収支	2,702	△ 3,548	△ 9,741	△ 11,499	527	12,026
財務活動支出	29,851	30,556	31,431	32,272	32,874	602
地方債償還支出	29,433	30,055	30,787	31,588	32,285	697
その他の支出	418	501	644	684	589	△ 95
財務活動収入	32,553	27,008	21,690	20,773	33,401	12,628
地方債発行収入	32,553	27,008	21,690	20,773	33,401	12,628
その他の収入	-	-	-	-	-	-
本年度資金収支額	4,651	6,081	6,418	4,152	1,801	△ 2,351
前年度末資金残高	32,267	36,918	42,999	49,417	53,569	4,152
本年度末資金残高	36,918	42,999	49,417	53,569	55,370	1,801

前年度末歳計外現金残高	3,546	2,514	2,346	2,202	2,109	△ 93
本年度歳計外現金増減額	△ 1,032	△ 168	△ 144	△ 93	102	195
本年度末歳計外現金残高	2,514	2,346	2,202	2,109	2,211	102
本年度末現金預金残高	39,432	45,345	51,619	55,678	57,581	1,903

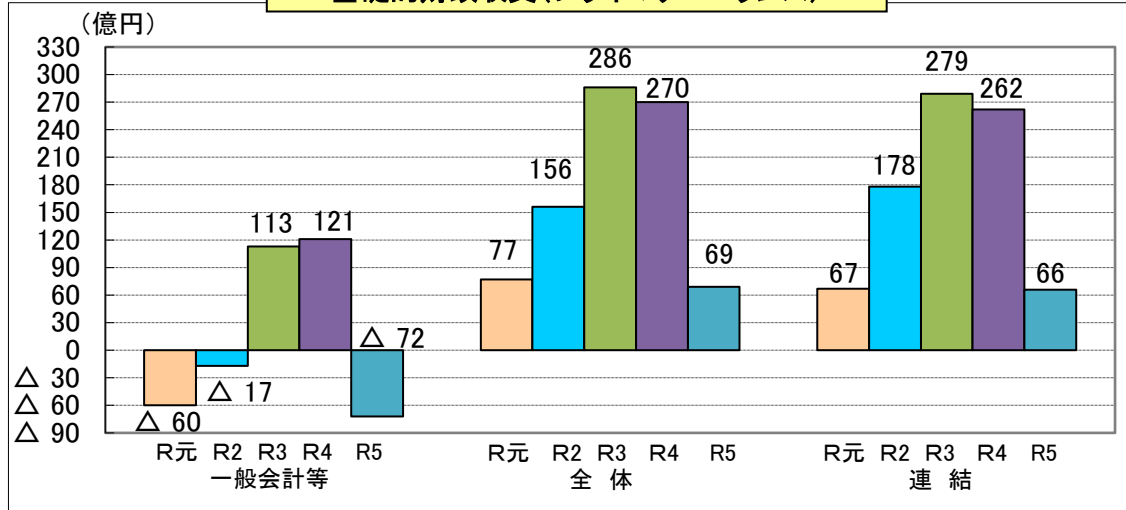
【連結】

(単位:百万円)

	R元	R2	R3	R4	R5	対前年
1. 業務活動収支	17,573	33,347	39,677	39,465	36,360	△ 3,105
業務支出	346,989	396,966	400,900	359,110	382,703	23,593
業務費用支出	137,790	143,048	181,246	145,215	159,136	13,921
移転費用支出	209,199	253,918	219,654	213,895	223,567	9,672
業務収入	368,555	432,259	441,924	398,594	419,076	20,482
税込等収入	164,168	164,506	170,560	175,984	176,383	399
国県等補助金収入	129,096	180,747	145,338	137,431	137,505	74
使用料及び手数料収入	19,968	19,069	19,456	19,587	19,586	△ 1
その他の収入	55,323	67,937	106,570	65,592	85,602	20,010
臨時支出	4,005	2,044	1,352	65	17	△ 48
災害復旧事業費支出	3,916	1,879	1,251	48	4	△ 44
その他の支出	89	165	101	17	13	△ 4
臨時収入	12	98	5	46	4	△ 42
2. 投資活動収支	△ 16,272	△ 23,152	△ 23,577	△ 23,913	△ 34,377	△ 10,464
投資活動支出	40,134	44,990	44,225	38,700	53,644	14,944
公共施設等整備費支出	21,606	25,431	19,885	22,378	41,487	19,109
基金積立金支出	6,817	8,324	15,670	15,687	11,582	△ 4,105
投資及び出資金支出	205	239	211	217	234	17
貸付金支出	11,506	10,982	8,334	365	341	△ 24
その他の支出	-	14	125	53	0	△ 53
投資活動収入	23,862	21,838	20,648	14,787	19,267	4,480
国県等補助金収入	4,764	5,596	4,240	5,486	8,298	2,812
基金取崩収入	5,563	4,379	7,109	7,839	9,526	1,687
貸付金元金回収収入	11,312	10,917	8,335	622	631	9
資産売却収入	855	133	224	242	127	△ 115
その他の収入	1,368	813	740	598	685	87
3. 財務活動収支	3,261	△ 3,810	△ 10,027	△ 11,231	847	12,082
財務活動支出	30,525	31,236	32,050	32,890	33,437	547
地方債償還支出	30,104	30,732	31,402	32,202	32,843	641
その他の支出	421	504	648	688	594	△ 94
財務活動収入	33,786	27,426	22,023	21,659	34,284	12,629
地方債発行収入	33,786	27,426	22,023	21,656	34,283	12,627
その他の収入	-	-	-	3	1	2
本年度資金収支額	4,562	6,385	6,073	4,321	2,830	△ 1,487
前年度末資金残高	38,970	43,505	49,943	55,987	60,295	4,308
比例連結割合変更に伴う差額	△ 27	53	△ 29	△ 10	14	24
本年度末資金残高	43,505	49,943	55,987	60,298	63,139	2,845

前年度末歳計外現金残高	3,547	2,514	2,347	2,203	2,109	△ 94
本年度歳計外現金増減額	△ 1,033	△ 167	△ 144	△ 94	102	196
本年度末歳計外現金残高	2,514	2,347	2,203	2,109	2,210	102
本年度末現金預金残高	46,019	52,290	58,190	62,407	65,349	2,947

基礎的財政収支(プライマリーバランス)



基礎的財政収支 = 業務活動収支(支払利息支出を除く)
+ 投資活動収支(基金積立金支出及び基金取崩収入を除く)

(注) H31.3月公表「地方公会計の推進に関する研究会報告書」で示された指標の算出方法に変更したため、平成28年度財務書類以前の財務書類と数値が異なります。

基礎的財政収支計算表 (百万円)

	一般会計等	全体	連結
業務支出(支払利息除く)	170,507	322,436	380,130
業務収入	188,122	360,415	419,076
臨時支出	4	14	17
臨時収入	-	3	4
業務活動収支	17,611	37,968	38,933
投資活動支出(基金除く)	32,696	40,540	42,062
投資活動収入(基金除く)	7,869	9,473	9,741
投資活動収支	△ 24,827	△ 31,067	△ 32,321
基礎的財政収支	△ 7,216	6,901	6,612

資金収支計算書について、ここでは基礎的財政収支(プライマリーバランス)の経年比較をしています。

基礎的財政収支とは、市債発行や基金取崩以外の税収や使用料・手数料などの収入の合計と、過去に発行した市債などの元利払いに充てる費用などを除いた歳出の収支のことで、この収支が均衡していれば、その年度の行政サービスを借金を増やすことなく現役世代の税収などで賄っていることを示しています。

前年度と比較すると、一般会計では基礎的財政収支が193億円減少し、72億円のマイナスとなりました。全体、連結会計ではプラスの状態を継続していますが、全体で201億円、連結で196億円減少しています。これは、一般会計等で、倉敷西部クリーンセンター整備事業や中央斎場施設整備事業等により公共施設等整備支出が増加し、世代間の公平性を保つため、起債により施設整備(投資活動)を行ったことが主な要因です。

市財政の全体像となる連結において基礎的財政収支がプラスであることから、市全体として健全な財政運営を維持していると言えます。

4. 財政指標

(1) 歳入額対資産比率

これまでに形成されたストックとしての資産が、歳入の何年分に相当するかを表すもので、資産形成の度合いが分かります。

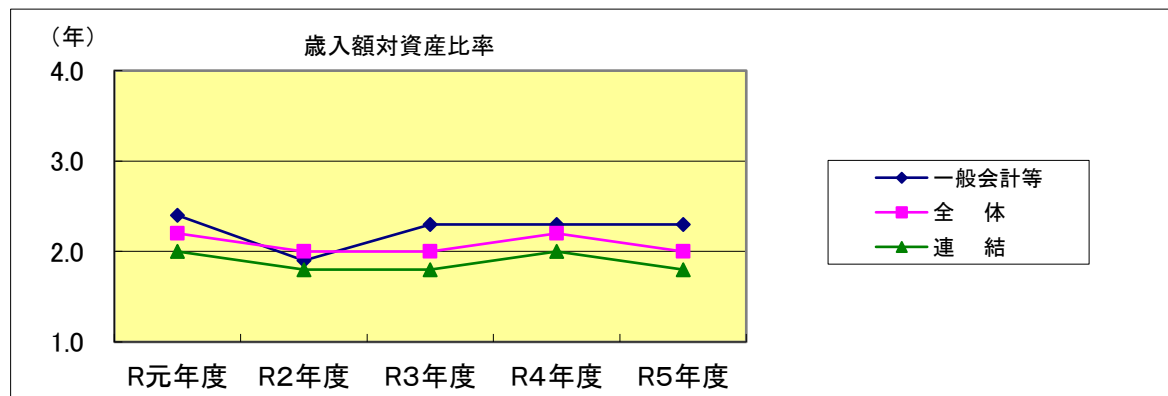
$$\text{歳入額対資産比率} = \text{資産総額} / \text{歳入総額}$$

資産総額:「資産合計」(BS)

歳入総額:「業務収入」「臨時収入」「投資活動収入」「財務活動収入」「前年度末資金残高」(CF)

(単位:億円、年)

	令和元年度			令和2年度			令和3年度			令和4年度			令和5年度		
	総資産	歳入総額	比率	総資産	歳入総額	比率	総資産	歳入総額	比率	総資産	歳入総額	比率	総資産	歳入総額	比率
一般会計等	5,060	2,127	2.4	5,079	2,628	1.9	5,176	2,264	2.3	5,272	2,269	2.3	5,469	2,428	2.3
全体	9,066	4,037	2.2	9,092	4,649	2.0	9,214	4,717	2.0	9,319	4,262	2.2	9,517	4,652	2.0
連結	9,337	4,652	2.0	9,375	5,251	1.8	9,482	5,345	1.8	9,590	4,911	2.0	9,801	5,329	1.8



(2) 純資産比率

総資産のうち返済義務のない純資産がどれくらいの割合かを表しています。企業会計でいう「自己資本比率」に相当し、この比率が高いほど財政状況が健全であると言えます。

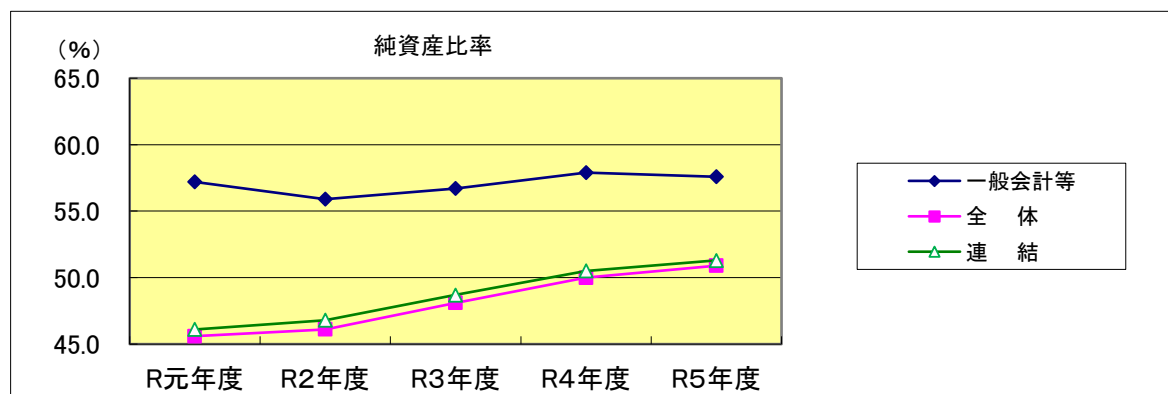
$$\text{純資産比率} = \text{純資産総額} / \text{資産総額}$$

純資産総額:「純資産合計」(BS)

資産総額:「資産合計」(BS)

(単位:億円、%)

	令和元年度			令和2年度			令和3年度			令和4年度			令和5年度		
	純資産	総資産	比率	純資産	総資産	比率	純資産	総資産	比率	純資産	総資産	比率	純資産	総資産	比率
一般会計等	2,892	5,060	57.2	2,840	5,079	55.9	2,937	5,176	56.7	3,052	5,272	57.9	3,150	5,469	57.6
全体	4,133	9,066	45.6	4,193	9,092	46.1	4,429	9,214	48.1	4,656	9,319	50.0	4,844	9,517	50.9
連結	4,305	9,337	46.1	4,383	9,375	46.8	4,614	9,482	48.7	4,839	9,590	50.5	5,031	9,801	51.3



(3) 有形固定資産減価償却率

有形固定資産のうち償却資産(建物、工作物など)について、耐用年数に対して資産の取得からの程度経過しているのかを表しています。この比率が高いほど、施設の減価償却が進んでいると言えます。

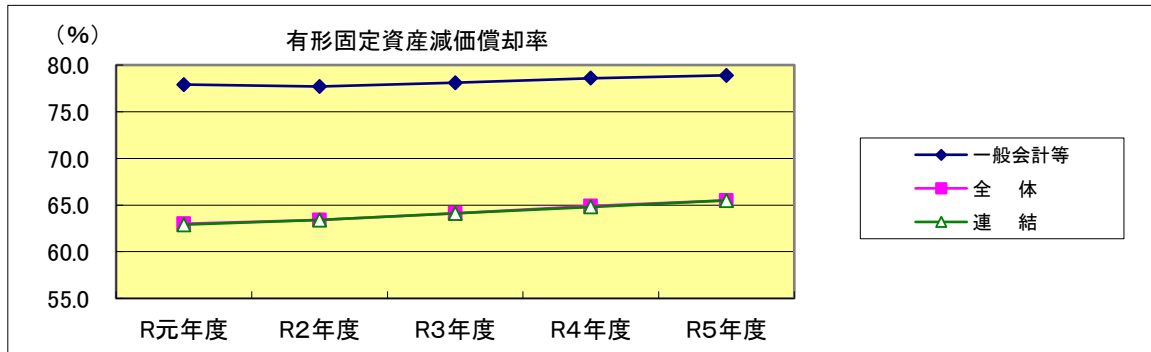
$$\text{有形固定資産減価償却率} = \text{減価償却累計額} / \text{取得価額 (再調達価額)}$$

減価償却累計額:「建物減価償却累計額」「工作物減価償却累計額」「船舶減価償却累計額」「その他減価償却累計額」(BS)

取得価額(再調達価額):「建物」「工作物」「船舶」「その他(有形固定資産)」(BS)

(単位:億円、%)

	令和元年度			令和2年度			令和3年度			令和4年度			令和5年度		
	減価償却累計額	取得価額	比率	減価償却累計額	取得価額	比率	減価償却累計額	取得価額	比率	減価償却累計額	取得価額	比率	減価償却累計額	取得価額	比率
一般会計等	6,267	8,047	77.9	6,377	8,210	77.7	6,459	8,267	78.1	6,539	8,323	78.6	6,618	8,390	78.9
全体	8,571	13,608	63.0	8,785	13,848	63.4	8,955	13,961	64.1	9,136	14,084	64.9	9,315	14,214	65.5
連結	8,686	13,805	62.9	8,905	14,047	63.4	9,075	14,159	64.1	9,262	14,284	64.8	9,445	14,427	65.5



(注) H31.3月公表「地方公会計の推進に関する研究会報告書」で示された指標の算出方法に変更したため、平成28年度財務書類以前の財務書類と数値が異なります。

(4) 将来世代負担比率(社会資本形成の世代間負担比率)

社会資本の整備の結果を示す有形固定資産(事業用資産、インフラ資産、物品)を市債などの借入れによってどれくらい調達したかを表しています。この比率が高いほど、将来の世代が負担する割合が高いことを表します。

$$\text{社会資本形成の世代間負担比率} = \text{地方債等 (特例地方債}^* \text{を除く)} / \text{有形・無形固定資産}$$

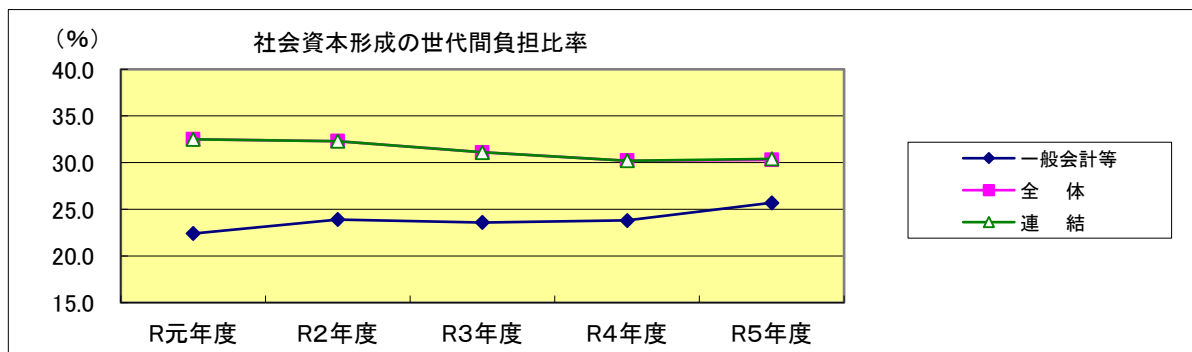
地方債等:「地方債(等)」「1年内償還予定地方債(等)」(BS)

※特例地方債:臨時財政特例債、減税補てん債、臨時税収補てん債、臨時財政対策債、減収補てん債特例分

有形・無形固定資産:「有形固定資産合計」「無形固定資産合計」(BS)

(単位:億円、%)

	令和元年度			令和2年度			令和3年度			令和4年度			令和5年度		
	地方債等	有形・無形固定資産	比率	地方債等	有形・無形固定資産	比率	地方債等	有形・無形固定資産	比率	地方債等	有形・無形固定資産	比率	地方債等	有形・無形固定資産	比率
一般会計等	1,009	4,498	22.4	1,070	4,478	23.9	1,059	4,480	23.6	1,068	4,489	23.8	1,205	4,686	25.7
全体	2,631	8,105	32.5	2,597	8,049	32.3	2,494	8,018	31.1	2,413	7,989	30.2	2,473	8,149	30.3
連結	2,698	8,297	32.5	2,659	8,238	32.3	2,551	8,204	31.1	2,475	8,182	30.2	2,539	8,353	30.4



(注) H31.3月公表「地方公会計の推進に関する研究会報告書」で示された指標の算出方法に変更したため、平成28年度財務書類以前の財務書類と数値が異なります。

(5) 負債比率

純資産(自己資本)に対する負債の割合を表すもので、この比率が低いほど財政状況が健全であると言えます。

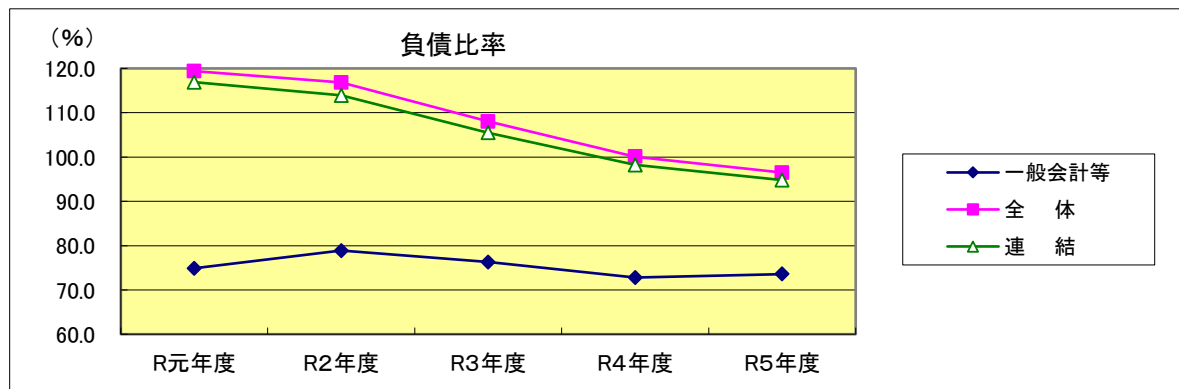
$$\text{負債比率} = \text{負債総額} / \text{純資産総額}$$

負債総額:「負債合計」(BS)

純資産総額:「純資産合計」(BS)

(単位:億円、%)

	令和元年度			令和2年度			令和3年度			令和4年度			令和5年度		
	負債総額	純資産	比率	負債総額	純資産	比率	負債総額	純資産	比率	負債総額	純資産	比率	負債総額	純資産	比率
一般会計等	2,168	2,892	74.9	2,239	2,840	78.9	2,239	2,937	76.3	2,220	3,052	72.8	2,319	3,150	73.6
全体	4,934	4,133	119.4	4,899	4,193	116.8	4,785	4,429	108.0	4,662	4,656	100.1	4,673	4,844	96.5
連結	5,032	4,305	116.9	4,992	4,383	113.9	4,868	4,614	105.5	4,751	4,839	98.2	4,770	5,031	94.8



(6) 債務償還可能年数(参考指標)

実質債務(地方債残高や退職手当引当金などから充当可能な基金を控除した債務)が、償還財源である経常一般財源等(税金などの経常的な収入。経常経費に充当する金額を除く)の何年分あるかを表しています。償還可能年数が短いほど、債務償還能力が高いと言えます。

$$\text{債務償還可能年数} = \text{実質債務} / \text{償還財源額}$$

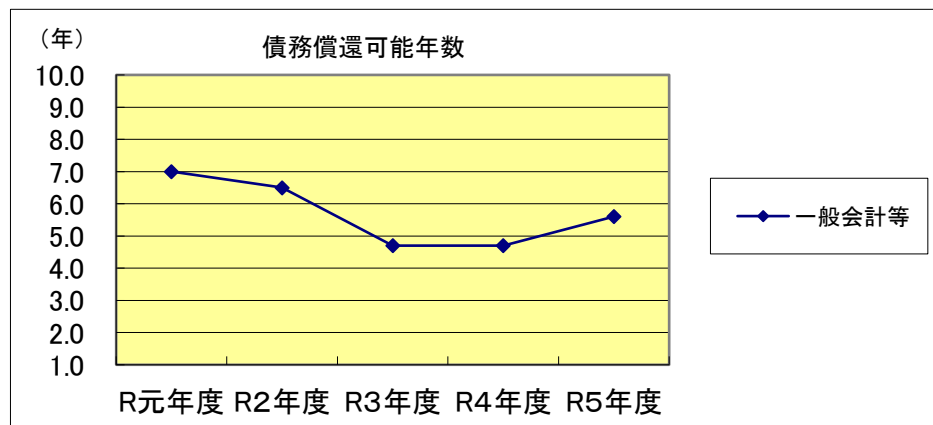
実質債務:「将来負担額」「充当可能基金残高」(健全化判断比率)

償還財源額:「経常一般財源等」「経費充当財源等[※]」(決算統計)、「臨時財政対策債発行可能額」

※一般会計や公営企業、一部事務組合の償還に充てられる金額を除く。

(単位:億円、年)

	令和元年度			令和2年度			令和3年度			令和4年度			令和5年度		
	実質債務	償還財源	比率	実質債務	償還財源	比率	実質債務	償還財源	比率	実質債務	償還財源	比率	実質債務	償還財源	比率
一般会計等	2,329	334	7.0	2,223	342	6.5	2,003	425	4.7	1,898	401	4.7	1,913	344	5.6



(注) 平成31年3月の「地方公会計の推進に関する研究会報告書」で示された算出方法で算出しています。そのため、平成29年度財務書類以前の財務書類とは数値が異なります。

(7) 受益者負担の割合

行政サービスの提供に対する受益者負担の割合を表すもので、当該団体の受益者負担の特徴を把握することができます。

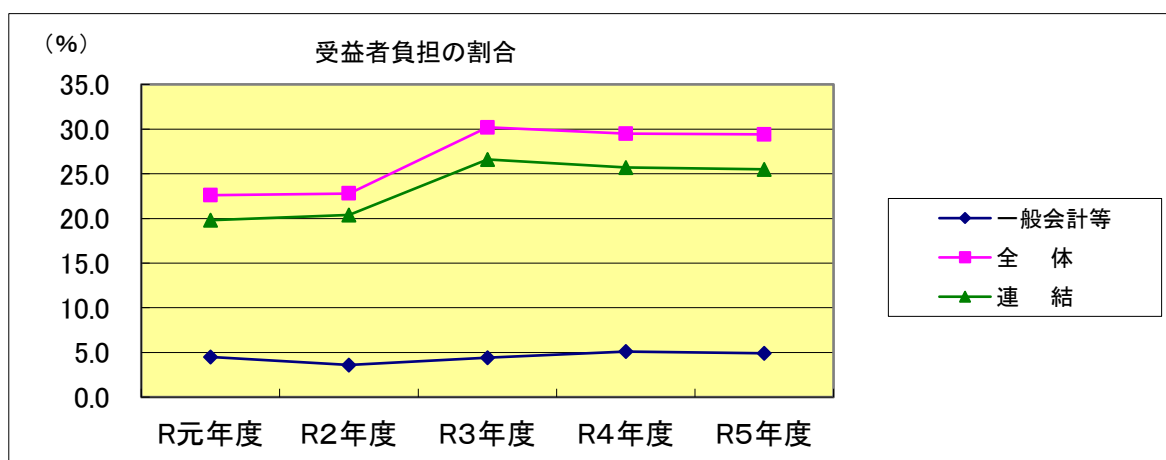
$$\text{受益者負担の割合} = \frac{\text{経常収益}}{\text{経常費用}}$$

経常収益:「経常収益」(PL)

経常費用:「経常費用」(PL)

(単位:億円、%)

	令和元年度			令和2年度			令和3年度			令和4年度			令和5年度		
	経常収益	経常費用	比率	経常収益	経常費用	比率	経常収益	経常費用	比率	経常収益	経常費用	比率	経常収益	経常費用	比率
一般会計等	84	1,863	4.5	84	2,294	3.6	81	1,853	4.4	93	1,825	5.1	91	1,840	4.9
全体	737	3,266	22.6	861	3,780	22.8	1,073	3,547	30.2	1,024	3,475	29.5	1,030	3,505	29.4
連結	750	3,785	19.8	873	4,282	20.4	1,085	4,081	26.6	1,037	4,030	25.7	1,044	4,093	25.5



(1) 歳入額対資産比率

一般会計等では比率は横ばいですが、全体、連結では比率が下降しています。これは、モーターボート競走事業売上額の増加により、歳入総額が増加したことが主な要因です。

(2) 純資産比率

一般会計等では比率が下降しています。これは、倉敷西部クリーンセンターや中央斎場などの施設整備を実施したことにより、負債が増加したことが主な要因です。一方、全体、連結会計で比率が上昇しているのは、下水道事業における市債の償還が進んだことなどにより、負債が減少したことが主な要因です。

(3) 有形固定資産減価償却率

一般会計等、全体、連結のいずれにおいても比率が上昇しています。これは、過去に取得した固定資産の減価償却費に対しての固定資産への投資額が少なかったことが主な要因です。

(4) 将来世代負担比率(社会資本形成の世代間負担比率)

一般会計等、全体、連結のいずれにおいても比率が上昇しています。これは、一般会計等において、倉敷西部クリーンセンターや中央斎場などの施設整備を実施したことにより、地方債等が増加したことが主な要因です。

(5) 負債比率

一般会計等では比率が上昇しています。これは、負債総額が増加したことが主な要因です。一方、全体、連結で比率が下降しているのは、下水道事業の市債の償還が進んだことなどにより、地方債等が減少したことが主な要因です。

(6) 債務償還可能年数

令和4年度と比べて年数が0.9年増加しています。これは、市債の現在高の増加により実質債務が増加したことや、臨時財政対策債発行可能額の減少により償還財源が減少したことが主な要因です。

(7) 受益者負担の割合

一般会計等、全体、連結のいずれにおいても比率が下降しています。これは、一般会計等において、住民税非課税世帯等支援給付金などにより、経常費用が増加したことが主な要因です。

Ⅷ. 令和5年度 施設別行政コスト計算書

(1) 施設の概要

施設名	開館年月日	延床面積 (㎡)	建築価格 (千円)	年間利用 者(人)	年間貸出 冊(点)数	
ライフパーク倉敷	平成5年4月	15,049	4,754,059	353,498	—	
図書館		13,289	2,701,006	986,923	2,420,707	※ 移動図書館・公民館図書室分 166,825点を含む
中央図書館	昭和58年11月	4,773	936,150	398,034	872,911	
水島図書館	昭和60年5月	1,395	248,300	182,013	390,379	
児島図書館	平成23年10月	3,089	642,473	175,816	254,101	
玉島図書館	昭和63年5月	1,388	202,405	152,695	364,142	
船穂図書館	平成12年7月	868	351,998	34,475	156,876	
真備図書館	平成12年7月	1,776	319,680	43,890	215,473	
くらしき健康福祉プラザ	平成13年4月	9,630	4,080,328	133,203	—	
美術館	昭和58年11月	6,826	1,228,653	81,664	—	
自然の家	昭和51年5月	5,173	1,265,971	20,226	—	※ 令和元～3年度にかけて、一部施設建替え
自然史博物館	昭和58年11月	3,072	604,219	41,444	—	
真備健康福祉館	平成23年4月	2,420	443,787	62,754	—	
斎場		5,049	984,406	8,211	—	※ 利用者数は、火葬件数(ペット火葬を含む)のみ計上
中央斎場	昭和55年4月	3,420	644,572	5,732	—	
児島斎場	昭和63年11月	674	140,605	942	—	
玉島斎場	昭和63年10月	709	161,099	1,263	—	
真備斎場	昭和57年4月	246	38,130	274	—	
児島地区公園水泳場	平成15年11月	6,884	3,556,350	123,663	—	※ 愛称「児島マリンプール」
市民会館	昭和47年4月	10,662	4,265,028	208,047	—	

※ 真備図書館、美術館、自然史博物館及び真備斎場については、当時の建築価格が不明のため再調達価額を計上

(2) 施設別行政コスト計算書

(単位:千円)

	ライフパ ーク倉敷	図書館 (6館)	くらしき 健康福祉 プラザ	美術館	自然の家	自然史 博物館	真備健康 福祉館	斎場 (4斎場)	児島地区 公園 水泳場	市民会館
経常費用	659,102	505,397	259,061	97,303	240,095	80,780	90,681	289,500	174,752	162,589
業務費用	655,766	493,317	214,135	97,227	240,095	80,726	89,140	285,977	160,565	160,624
人件費										
職員給与費	135,215	158,733	0	32,642	0	38,784	0	104,935	0	0
賞与等引当金繰入額	14,353	12,638	0	3,596	0	4,010	0	6,231	0	0
退職手当引当金繰入額	17,125	5,202	0	2,233	0	3,349	0	6,140	0	0
その他	40,112	5,521	0	11,407	0	6,378	0	4,908	0	0
物件費等										
物件費	206,914	242,575	117,068	35,346	213,607	26,331	51,986	113,541	81,552	124,637
維持補修費	34,593	3,848	7,008	6,711	0	362	985	31,011	0	3,779
減価償却費	206,905	62,067	90,055	5,290	26,478	1,512	34,104	19,205	79,013	31,159
その他	0	0	0	0	0	0	0	0	0	0
その他の 業務費用										
支払利息	487	2,733	4	0	10	0	2,065	6	0	1,049
徴収不能引当金繰入額	0	0	0	0	0	0	0	0	0	0
その他	62	0	0	2	0	0	0	0	0	0
移転費用	3,336	12,080	44,926	76	0	54	1,541	3,523	14,187	1,965
補助金等	3,336	12,080	44,926	76	0	54	1,541	3,523	14,187	1,965
社会保障給付	0	0	0	0	0	0	0	0	0	0
他会計への繰出金	0	0	0	0	0	0	0	0	0	0
その他	0	0	0	0	0	0	0	0	0	0
経常収益	33,091	1,588	1,428	8,677	15	1,995	167	61,751	1	44
使用料及び手数料	30,329	28	1,428	4,353	15	1,496	167	58,805	1	44
その他	2,762	1,560	0	4,324	0	499	0	2,946	0	0
純経常行政コスト	626,011	503,809	257,633	88,626	240,080	78,785	90,514	227,749	174,751	162,545
臨時損失	0	0	0	0	0	0	0	0	0	0
臨時利益	0	0	0	0	0	0	0	0	0	0
純行政コスト	626,011	503,809	257,633	88,626	240,080	78,785	90,514	227,749	174,751	162,545
※()内は前年度数値	(570,845)	(513,363)	(251,979)	(106,875)	(242,408)	(81,432)	(87,638)	(213,410)	(164,574)	(165,895)

指標	ライフパ ーク倉敷	図書館 (6館)	くらしき 健康福祉 プラザ	美術館	自然の家	自然史 博物館	真備健康 福祉館	斎場 (4斎場)	児島地区 公園 水泳場	市民会館
利用者1人当たりのコスト(円)	1,865	512	1,945	1,192	11,871	1,949	1,445	35,258	1,413	782
※()内は前年度数値	(2,027)	(495)	(1,902)	(1,351)	(14,487)	(1,801)	(1,867)	(31,638)	(1,384)	(877)
貸出1冊(点)当たりのコスト(円)	—	209	—	—	—	—	—	—	—	—
※()内は前年度数値	—	(207)	—	—	—	—	—	—	—	—
市民1人当たりの公費投入額(円)	1,320	1,062	543	187	506	166	191	480	368	343
受益者負担の割合(%)	5.02	0.31	0.55	8.92	0.01	2.47	0.18	21.33	0.00	0.03

ライフパーク倉敷



中央図書館・自然史博物館



くらしき健康福祉プラザ



市民会館



真備健康福祉館



児島地区公園水泳場



ライフパーク倉敷、図書館(6館)、くらしき健康福祉プラザ、美術館、自然の家、自然史博物館、真備健康福祉館、斎場(4斎場)、児島地区公園水泳場、市民会館について、施設別の行政コスト計算書を作成しています。

1年間の経常費用は、ライフパーク倉敷が6億6千万円、図書館が5億1千万円、くらしき健康福祉プラザが2億6千万円、美術館が1億円、自然の家が2億4千万円、自然史博物館が8千万円、真備健康福祉館が9千万円、斎場が2億3千万円、児島地区公園水泳場が1億7千万円、市民会館が1億6千万円でした。これを利用者数で除した利用者1人当たりのコストは、ライフパーク倉敷が1,865円、図書館が512円、くらしき健康福祉プラザが1,945円、美術館が1,192円、自然の家が11,871円、自然史博物館が1,949円、真備健康福祉館が1,445円、斎場が35,258円、児島地区公園水泳場が1,413円、市民会館が782円となりました。斎場のコストが高いのは、施設の目的が限定され、他の施設に比べて年間利用者数が少ないことが要因です。ライフパーク倉敷は科学センター等の照明設備や施設の長寿命化のための改修により維持補修費が増加したものの、利用者の増加により利用者1人あたりのコストが減少しています。また、美術館及び市民会館は維持補修費の減少により、真備健康福祉館は利用者の増加により、利用者1人あたりのコストが減少しています。

経常費用に対する経常収益の割合である受益者負担の割合は、ライフパーク倉敷が5.02%、図書館が0.31%、くらしき健康福祉プラザが0.55%、美術館が8.92%、自然の家が0.01%、自然史博物館が2.47%、真備健康福祉館が0.18%、斎場が21.33%、児島地区公園水泳場が0%、市民会館が0.03%でした。図書館は、図書を無料で貸し出しているため、割合が極端に小さくなっています。他の施設が施設使用料や入館料を収入しているのに対し、真備健康福祉館や児島地区公園水泳場、自然の家、市民会館は、管理運営業務を指定管理者に委託しており、施設の使用料収入は指定管理者が直接収入するためほぼ0になっていますが、一方で職員給与などの人件費は物件費に含まれています。斎場の受益者負担の割合が他の施設より高いのは、ペットの火葬料金や有償施設の利用料金等が含まれているためです。

純行政コストについて、ライフパーク倉敷は前述の理由により経常費用が増加したため、前年度に比べて大幅に増加しています。図書館は退職手当引当金繰入額が減少したため、美術館と市民会館は維持補修費が減少したため、自然史博物館は減価償却費が減少したため、それぞれ減少しています。その他の施設については維持補修費等の維持管理に係る経費が増減したため、それぞれ純行政コストが若干増減しています。

このように施設別の行政コストを算出することにより、減価償却費など見えないコストも含めた施設の収支状況の把握が可能となるため、今後の施設運営の参考として活用することができます。



倉敷市の概要

位置	東経133° 46' 北緯 34° 35'
面積	356.07km ²
人口 (住民基本台帳)	474,330人
普通会計歳入総額	242,259,876千円
普通会計歳出総額	234,397,827千円
経常収支比率	91.2%
標準財政規模	114,620,816千円
財政力指数	0.830