

令和2年度

# 倉敷市財務書類

◇統一的な基準◇

令和4年3月

倉敷市 企画財政局企画財政部財政課

## 令和2年度 倉敷市財務書類の公表について

倉敷市では、平成11年度決算より普通会計のバランスシートを、平成12年度決算より行政コスト計算書を公表し、さらに平成16年度決算からは、普通会計分に加え、これ以外の特別会計、一部事務組合等、外郭団体を含めた連結バランスシート及び連結行政コスト計算書を公表してきました。

その後、平成18年6月に成立した「行政改革推進法」を契機に、地方の資産・債務改革の一環として「新地方公会計制度の整備」が位置づけられ、「新地方公会計制度研究会報告書〔平成18年5月総務省〕」で示された「基準モデル」又は「総務省方式改訂モデル」により、地方公共団体単体及び関連団体等も含む連結ベースでの財務書類を整備することとなりました。このため、倉敷市では平成19年度決算より、他市町村に先駆けて「基準モデル」を活用した財務書類4表を公表しました。

現在では、平成27年1月に示された「統一的な基準による地方公会計の整備促進について〔総務大臣通知〕」により、平成27年度から29年度までの3年間で、全ての地方公共団体において「統一的な基準」による財務書類等を作成するよう要請されたことを受け、平成28年度決算より、ほぼ全ての地方公共団体が「統一的な基準」による財務書類を作成しています。

倉敷市では他市町村に先駆けて、平成26年度決算より「統一的な基準」による財務書類3表（貸借対照表、行政コスト及び純資産変動計算書、資金収支計算書）を作成・公表し、財務書類を財務情報の開示、資産や債務の管理等に活用してきたところですが、今後、他団体との比較を行うことなどにより、倉敷市の財政状況の特徴や課題を明らかにし、さらなる財政の健全化に努めてまいります。

### 附属明細書

有形固定資産の明細や貸付金の明細など、財務書類3表の各項目の内訳を詳しく表示したものです。

### 注 記

有価証券等の評価基準及び評価方法、連結対象範囲など、財務書類3表を作成する上で、説明する必要がある情報について表示したものです。

※ この冊子の表や説明は、表示単位の端数処理(原則として四捨五入)により、合計等が一致しない場合があります。

I. 令和2年度 倉敷市財務書類3表について	
1. 統一的な基準の特徴	1
2. 対象とする会計の範囲	
3. 作成基準日	
4. 財務書類3表の種類	
II. 令和2年度 倉敷市一般会計等	
財務書類3表（一般会計等）	
1. 一般会計等貸借対照表	4
2. 一般会計等行政コスト及び純資産変動計算書	6
3. 一般会計等資金収支計算書	8
III. 令和2年度 倉敷市全体会計	
I. 財務書類3表（全体）	
1. 全体貸借対照表	10
2. 全体行政コスト及び純資産変動計算書	12
3. 全体資金収支計算書	14
II. 注 記（全体）	
I. 重要な会計方針	16
1. 有形固定資産等の評価基準及び評価方法	
2. 有価証券等の評価基準及び評価方法	
3. 有形固定資産等の減価償却の方法	
4. 棚卸資産の評価基準及び評価方法	
5. 引当金の計上基準及び算定方法	
6. リース取引の処理方法	17
7. 資金収支計算書における資金の範囲	
8. 消費税等の会計処理	
9. 財務書類の表示金額単位	
II. 重要な会計方針の変更	
III. 重要な後発事象	
IV. 偶発債務	
1. 保証債務及び損失補償債務負担の状況	
2. 係争中の訴訟等で損害賠償等の請求を受けているもの	18
3. その他主要な偶発債務	
V. 追加情報の注記	
1. 出納整理期間について	
2. 利子補給等に係る債務負担行為の翌年度以降の支出予定額	
3. 繰越事業に係る将来の支出予定額	
4. 決算修正	
5. 取引相殺	
6. 長期前受金の相殺	19
7. 水道管移設補償金取引の修正	20
8. 売却可能資産	
9. 「地方公共団体の財政の健全化に関する法律」における比率	
10. 行政コスト計算書と損益計算書について	21
11. 減債基金に係る積立不足の有無等	
12. 長期継続契約に係るリース債務	
13. 純資産における固定資産等形成分及び余剰分（不足分）	
14. 資金収支計算書の業務活動収支と純資産変動計算書の本年度 差額との差異	
15. 一時借入金	
16. 重要な非資金取引	
III. 附属明細書（全体）	
1. 貸借対照表の内容に関する明細	22
2. 行政コスト計算書の内容に関する明細	30
3. 純資産変動計算書の内容に関する明細	32
4. 資金収支計算書の内容に関する明細	33

## IV. 令和2年度 倉敷市連結会計

I. 財務書類3表（連結）	
1. 連結貸借対照表	34
2. 連結行政コスト及び純資産変動計算書	36
3. 連結資金収支計算書	38
II. 注記（連結）	
I. 重要な会計方針	40
1. 有形固定資産等の評価基準及び評価方法	
2. 有価証券等の評価基準及び評価方法	
3. 有形固定資産等の減価償却の方法	
4. 棚卸資産の評価基準及び評価方法	
5. 引当金の計上基準及び算定方法	
6. リース取引の処理方法	41
7. 資金収支計算書における資金の範囲	
8. 消費税等の会計処理	
9. 財務書類の表示金額単位	
II. 重要な会計方針の変更	
III. 重要な後発事象	
IV. 偶発債務	
1. 係争中の訴訟等で損害賠償等の請求を受けているもの	
2. その他主要な偶発債務	
V. 追加情報の注記	42
1. 出納整理期間について	
2. 利子補給等に係る債務負担行為の翌年度以降の支出予定額	
3. 繰越事業に係る将来の支出予定額	
4. 連結対象範囲	
5. 決算修正	43
6. 取引相殺	44
7. 長期前受金の相殺	46
8. 水道管移設補償金取引の修正	
9. 公社土地取引の修正	47
10. 行政コスト計算書と損益計算書について	
11. 減債基金に係る積立不足の有無等	
12. 長期継続契約に係るリース債務	
13. 純資産における固定資産等形成分及び余剰分（不足分）	
14. 一時借入金	
15. 重要な非資金取引	
III. 附属明細書（連結）	
1. 連結貸借対照表の内容に関する明細	48
2. 連結行政コスト計算書の内容に関する明細	56
3. 連結純資産変動計算書の内容に関する明細	58
4. 連結資金収支計算書の内容に関する明細	59
V. 連結精算表	
1. 連結貸借対照表内訳表	60
2. 連結行政コスト及び純資産変動計算書内訳表	68
3. 連結資金収支計算書内訳表	78
VI. 令和2年度 財務書類3表から分かる財政指標	89
VII. 倉敷市財務書類経年比較	
1. 貸借対照表	90
2. 行政コスト及び純資産変動計算書	92
3. 資金収支計算書	96
4. 財政指標	100
VIII. 令和2年度 施設別行政コスト計算書	104

# I. 令和2年度 倉敷市財務書類3表について

## 1. 統一的な基準の特徴

会計処理方法として民間企業会計と同様の複式簿記や発生主義会計を導入するとともに、現存する全ての固定資産を洗い出し、固定資産台帳を整備することで、現金取引(歳入・歳出)に加えて、ストック情報(資産・負債・純資産の期末残高)及びフロー情報(期中の収益・費用及び純資産の内部構成の変動)を網羅的かつ公正価値で把握できます。

また、全国統一の基準であるため、各団体間での比較可能性が確保されます。

## 2. 対象とする会計の範囲

倉敷市では、財務書類3表をそれぞれ一般会計等、全体、連結ベースで作成しています。

全体とは、一般会計等に特別会計を含めたもので、連結とは、全体に一部事務組合等と外郭団体を含めたものです。

**一般会計等** …一般会計、住宅新築資金等貸付特別会計、母子父子寡婦福祉資金貸付特別会計

**特別会計** …水道事業、市民病院事業、モーターボート競走事業、下水道事業、国民健康保険事業、後期高齢者医療事業、介護保険事業

**一部事務組合等** …倉敷西部清掃施設組合、総社広域環境施設組合、備南衛生施設組合、高梁川東西用水組合、八ヶ郷合同用水組合、湛井十二箇郷組合、四ヶ郷組合、三ヶ村組合、六ヶ郷組合、西一郷半組合、竹川組合、岡山県市町村総合事務組合、岡山県後期高齢者医療広域連合、備南水道企業団、岡山県南部水道企業団、岡山県広域水道企業団

**外郭団体** …倉敷市土地開発公社、(一財)倉敷市開発公社、(公財)倉敷市保健医療センター、(公財)倉敷市スポーツ振興協会、(公財)倉敷市文化振興財団、(一財)倉敷市船穂農業公社、(福)倉敷市総合福祉事業団、くらしきシティプラザ東西ビル管理(株)、倉敷市開発ビル(株)、ふなおワイナリー(有)

※ 一般会計等と普通会計(地方財政状況調査に用いるため一般会計と公営事業会計以外の会計を一つにまとめたもの)の対象範囲に差異はありません。

## 3. 作成基準日

作成基準日は、会計年度の最終日である令和3年3月31日としました。令和3年4月1日から令和3年5月31日までの出納整理期間の収支については、基準日までに終了したものとして取り入れています。

## 4. 財務書類3表の種類

### (1) 貸借対照表 (BS)

年度末に保有する①資産、②負債、③純資産を表示したものです。

- ① 資産: 学校、公園、道路など将来の世代に引き継ぐ社会資本や、投資、基金など将来現金化することが可能な財産
- ② 負債: 市債(地方債)や退職手当引当金など将来世代の負担となるもの
- ③ 純資産: 過去の世代や国・県が負担した将来返済しなくてよい財産

## (2) 行政コスト及び純資産変動計算書

行政コスト計算書(PL)は、1年間の行政運営コストのうち、福祉サービスやごみの収集にかかる経費など、資産形成につながらない行政サービスに要したコストと行政サービスの提供に伴う収益を、①人件費、②物件費等、③その他の業務費用、④移転費用、⑤経常収益、⑥臨時損失、⑦臨時利益に区分して表示したものです。

- ① 人件費：職員給与や議員報酬、退職給付費用(当該年度に退職手当引当金として新たに繰り入れた額)など
- ② 物件費等：備品購入費や消耗品費、委託料、施設等の維持補修にかかる経費、減価償却費(社会資本の経年劣化等に伴う減少額)など
- ③ その他の業務費用：市債償還の利子、外郭団体の営業外費用など
- ④ 移転費用：市民への補助金や児童手当、生活保護費などの社会保障経費など
- ⑤ 経常収益：使用料や手数料、財産貸付収入、預金利子、受託事業収入、雑入など
- ⑥ 臨時損失：災害復旧に要する経費、資産の除却や売却により生じた損失など
- ⑦ 臨時利益：資産の売却により生じた利益など

純資産変動計算書(NW)は、純資産(過去の世代や国・県が負担した将来返済しなくてよい財産)が年度中にどのように増減したかを、①財源、②資産評価差額、③無償所管換等、④比例連結割合変更に伴う差額、⑤その他に区分して表示したものです。

- ① 財源：税金等(市税、地方交付税、分担金・負担金など)及び国県等補助金(国庫支出金、県支出金など)
- ② 資産評価差額：有価証券などの資産の評価差額
- ③ 無償所管換等：無償で譲渡又は取得した固定資産の評価額など
- ④ 比例連結割合変更に伴う差額：経費負担割合等に応じて比例連結を行った一部事務組合等について、比例連結割合が変更された場合における純資産残高の差額調整(連結においてのみ使用)
- ⑤ その他：上記以外の純資産及びその内部構成の変動

※「統一的な基準による地方公会計マニュアル(財務書類作成要領)」では、行政コスト計算書と純資産変動計算書は、別々の計算書としても、その2つを結合した計算書としても差し支えないこととされています。

倉敷市では、行政コストの発生とそれに伴う純資産の変動との関係性を分かりやすく示すため、行政コスト計算書と純資産変動計算書を結合した計算書を採用しています。

## (3) 資金収支計算書(CF)

1年間の資金の増減を、①業務活動収支、②投資活動収支、③財務活動収支に区分し、残高を表示したもので、どのような活動に資金が必要であったかを表したものです。

- ① 業務活動収支：行政サービスにおいて収入、支出されるもの
- ② 投資活動収支：学校、公園、道路などの資産形成や、投資、貸付金などの収入、支出など
- ③ 財務活動収支：市債、借入金などの借入、償還など

## 5. 財務書類3表の相関図

下記は、一般会計等の金額を参考に、財務書類3表の関係を表しています。

(単位:千円)

(単位:千円)

【資金収支計算書=CF】	
項目	金額
①業務支出	212,950,491
②業務収入	224,272,252
③臨時支出	1,878,741
④臨時収入	—
(イ)業務活動収支	9,443,020
①投資活動支出	22,056,631
②投資活動収入	7,670,575
(ロ)投資活動収支	△ 14,386,056
①財務活動支出	17,198,320
②財務活動収入	23,166,600
(ハ)財務活動収支	5,968,280
1 本年度資金収支額(イ+ロ+ハ)	1,025,244
2 前年度末歳計現金残高	7,725,366
3 本年度末歳計現金残高(1+2)	8,750,610
4 本年度末歳計外現金残高	2,346,535
5 本年度末現金預金残高(3+4)	11,097,145

(注)1年間の資金の出入りを表す資金収支計算書の「本年度末現金預金残高」は、下記の貸借対照表の資産の部に計上されます。

【行政コスト計算書及び純資産変動計算書=NW】			
項目		金額	
経常費用		229,377,055	
	業務費用	92,002,238	
	移転費用	137,374,817	
経常収益		8,362,994	
臨時損失		1,902,539	
臨時利益		28,648	
純行政コスト		222,887,952	222,887,952
財源		220,764,276	220,764,276
本年度差額		△ 2,123,676	△ 2,123,676
固定資産等の変動(内部変動)		3,543,204	△ 3,543,204
	有形固定資産等の増加	17,041,046	△ 17,041,046
	有形固定資産等の減少	△ 16,069,803	16,069,803
	貸付金・基金等の増加	5,836,662	△ 5,836,662
	貸付金・基金等の減少	△ 3,264,701	3,264,701
資産評価差額		△ 330,998	△ 330,998
無償所管換等		△ 2,580,220	△ 2,580,220
その他		△ 218,656	689,216 △ 907,872
本年度純資産変動額		△ 5,253,550	1,321,202 △ 6,574,752
前年度末純資産残高		289,216,635	493,624,078 △ 204,407,443
本年度末純資産残高		283,963,085	494,945,280 △ 210,982,195

(注)1年間の行政コストと財源等の収支尻を表す「本年度末純資産残高」は、下記の貸借対照表の純資産の部に計上されます。

(単位:千円)

【貸借対照表=BS】			
資産の部		負債・純資産の部	
(1)固定資産	478,286,793	(1)固定負債	199,633,833
有形固定資産	447,139,294	(2)流動負債	24,283,146
無形固定資産	685,064	負債の部合計	223,916,979
投資その他の資産	30,462,435	固定資産等形成分	494,945,280
(2)流動資産	29,593,271	余剰分(不足分)	△ 210,982,195
現金預金	11,097,145	純資産の部合計	283,963,085
その他	18,496,126	負債・純資産の部合計	507,880,064
資産の部合計	507,880,064		

## Ⅱ. 令和2年度 倉敷市一般会計等

### 財務書類3表（一般会計等）

【様式第1号】

#### 1. 一般会計等貸借対照表

（令和3年3月31日現在）

（単位：千円）

科目	金額	科目	金額
<b>【資産の部】</b>		<b>【負債の部】</b>	
固定資産	478,286,793	固定負債	199,633,833
有形固定資産	447,139,294	地方債	177,336,713
事業用資産	239,599,085	長期未払金	—
土地	135,676,875	退職手当引当金	20,683,538
立木竹	77,301	損失補償等引当金	128,153
建物	275,588,384	その他	1,485,429
建物減価償却累計額	△ 178,274,138	流動負債	24,283,146
工作物	7,973,790	1年内償還予定地方債	19,600,663
工作物減価償却累計額	△ 5,589,917	未払金	25,015
船舶	—	未払費用	—
船舶減価償却累計額	—	前受金	—
浮標等	—	前受収益	—
浮標等減価償却累計額	—	賞与等引当金	1,667,439
航空機	—	預り金	2,346,535
航空機減価償却累計額	—	その他	643,494
その他	—	負債合計	223,916,979
その他減価償却累計額	—	<b>【純資産の部】</b>	
建設仮勘定	4,146,790	固定資産等形成分	494,945,280
インフラ資産	192,951,253	余剰分(不足分)	△ 210,982,195
土地	105,817,967		
建物	7,927,608		
建物減価償却累計額	△ 4,482,353		
工作物	529,522,651		
工作物減価償却累計額	△ 449,306,789		
その他	—		
その他減価償却累計額	—		
建設仮勘定	3,472,169		
物品	53,049,054		
物品減価償却累計額	△ 38,460,098		
無形固定資産	685,064		
ソフトウェア	485,584		
その他	199,480		
投資その他の資産	30,462,435		
投資及び出資金	4,760,595		
有価証券	18,548		
出資金	4,742,047		
その他	—		
投資損失引当金	—		
長期延滞債権	1,709,652		
長期貸付金	2,660,871		
基金	21,433,183		
減債基金	310,000		
その他	21,123,183		
その他	—		
徴収不能引当金	△ 101,866		
流動資産	29,593,271		
現金預金	11,097,145		
未収金	1,016,297		
短期貸付金	167,267		
基金	17,409,792		
財政調整基金	12,378,078		
減債基金	5,031,714		
棚卸資産	—		
その他	—		
徴収不能引当金	△ 97,230		
資産合計	507,880,064	純資産合計	283,963,085
		負債及び純資産合計	507,880,064



## (1) 市民1人当たりの一般会計等貸借対照表

(令和3年3月31日現在)

(単位:円)

【資産の部】	1人当たり	構成比	【負債の部】	1人当たり	構成比
1. 固定資産	994,413	94.2%	1. 固定負債	415,062	39.3%
有形固定資産	929,654	88.1%	地方債	368,703	34.9%
事業用資産	498,154	47.2%	長期未払金	—	—
インフラ資産	401,168	38.0%	退職手当引当金	43,004	4.1%
物品	30,332	2.9%	損失補償等引当金	267	0.0%
無形固定資産	1,424	0.1%	その他	3,088	0.3%
投資その他の資産	63,335	6.0%	2. 流動負債	50,487	4.8%
2. 流動資産	61,528	5.8%	1年内償還予定地方債	40,752	3.9%
現金預金	23,073	2.2%	未払金	52	0.0%
未収金	2,113	0.2%	未払費用	—	—
短期貸付金	347	0.0%	前受金	—	—
基金	36,197	3.4%	前受収益	—	—
棚卸資産	—	—	賞与等引当金	3,466	0.3%
その他	—	—	預り金	4,879	0.5%
徴収不能引当金	△ 202	0.0%	その他	1,338	0.1%
			負債合計	465,549	44.1%
			【純資産の部】	1人当たり	構成比
			純資産合計	590,392	55.9%
資産合計	1,055,941	100.0%	負債・純資産合計	1,055,941	100.0%

※令和3年3月31日現在の倉敷市住民基本台帳人口:480,974人

## (2) 一般会計等貸借対照表から分かること

これまでに5,079億円の資産を形成してきました。

そのうち純資産である2,840億円については、過去の世代や国・県の負担で既に支払が完了しており、負債である2,239億円については、将来の世代が負担していくことになります。

また、これらを市民1人当たりに換算すると、資産が105万6千円、負債が46万6千円、純資産が59万円になります。

資産の中で最も大きな割合を占めるのが、学校や保育所、公営住宅、清掃施設などの事業用資産で、総資産の47.2%を占めています。道路や河川、公園などのインフラ資産も38.0%を占めており、大きな割合となっています。流動資産の中では、現金預金や基金が主なものとなっています。

一方、負債の中では、地方債(市債)が1年内償還予定地方債(翌年度償還分)を合わせると、総負債の88.0%(臨時財政対策債を含む)を占めており、大きな割合となっています。

## 2. 一般会計等行政コスト及び純資産変動計算書

自 令和 2年 4月 1日  
至 令和 3年 3月31日

(単位:千円)

	科目	金額		
			金額	
行政 コスト 計算書	経常費用	229,377,055		
	業務費用	92,002,238		
	人件費	30,807,889		
	職員給与費	22,335,617		
	賞与等引当金繰入額	1,667,439		
	退職手当引当金繰入額	1,772,039		
	その他	5,032,794		
	物件費等	58,429,005		
	物件費	38,883,455		
	維持補修費	3,624,639		
	減価償却費	15,920,911		
	その他	—		
	その他の業務費用	2,765,344		
	支払利息	799,851		
	徴収不能引当金繰入額	164,566		
	その他	1,800,927		
	移転費用	137,374,817		
	補助金等	69,322,573		
	社会保障給付	42,474,776		
	他会計への繰出金	22,436,090		
	その他	3,141,378		
	経常収益	8,362,994		
	使用料及び手数料	2,368,270		
	その他	5,994,724		
	純経常行政コスト	221,014,061		
	臨時損失	1,902,539		
	災害復旧事業費	1,878,741		
資産除売却損	23,798			
投資損失引当金繰入額	—			
損失補償等引当金繰入額	—			
その他	—			
臨時利益	28,648			
資産売却益	—			
その他	28,648			
純行政コスト	222,887,952			
財源	220,764,276			
税収等	113,097,102			
国県等補助金	107,667,174			
本年度差額	△ 2,123,676			
固定資産等の変動(内部変動)		3,543,204	△ 3,543,204	
有形固定資産等の増加		17,041,046	△ 17,041,046	
有形固定資産等の減少		△ 16,069,803	16,069,803	
貸付金・基金等の増加		5,836,662	△ 5,836,662	
貸付金・基金等の減少		△ 3,264,701	3,264,701	
資産評価差額	△ 330,998	△ 330,998		
無償所管換等	△ 2,580,220	△ 2,580,220		
その他	△ 218,656	689,216	△ 907,872	
本年度純資産変動額	△ 5,253,550	1,321,202	△ 6,574,752	
前年度末純資産残高	289,216,635	493,624,078	△ 204,407,443	
本年度末純資産残高	283,963,085	494,945,280	△ 210,982,195	
純資産変動計算書				

(1) 市民1人当たりの一般会計等行政コスト及び純資産変動計算書

(令和2年4月1日～令和3年3月31日)

(単位:円)

		1人当たり	構成比	
行政コスト計算書	1. 経常費用	476,901	100.0%	
	業務費用	191,283	40.1%	
	人件費	64,053	13.4%	
	物件費等	121,481	25.5%	
	その他の業務費用	5,749	1.2%	
	移転費用	285,618	59.9%	
	補助金等	144,130	30.2%	
	社会保障給付	88,310	18.5%	
	他会計への繰出金	46,647	9.8%	
	その他	6,531	1.4%	
2. 経常収益	17,388	100.0%		
使用料及び手数料	4,924	28.3%		
その他	12,464	71.7%		
純経常行政コスト(1-2=A)		459,513	—	
3. 臨時損失	3,956	—		
4. 臨時利益	60	—		
純行政コスト(A+3-4=B)		463,409	—	
純資産変動計算書	5. 財源	458,994	100.0%	
	税収等	235,142	51.2%	
	国県等補助金	223,852	48.8%	
	本年度差額(5-B=C)		△ 4,415	—
	6. 資産評価差額	△ 688	—	
	7. 無償所管換等	△ 5,364	—	
	8. その他	△ 455	—	
	本年度純資産変動額(C+6+7+8)		△ 10,922	—
	前年度末純資産残高		601,314	—
	本年度末純資産残高		590,392	—

※令和3年3月31日現在の倉敷市住民基本台帳人口:480,974人

(2) 一般会計等行政コスト及び純資産変動計算書から分かること

【一般会計等行政コスト計算書について】

資産形成以外の経常的な行政サービスに要した経費である経常費用は2,294億円で、行政サービス利用の対価として、市民の皆様が負担する使用料や手数料などの経常収益は84億円となり、経常費用から経常収益を引いた純経常行政コストは2,210億円となりました。これに臨時損失と臨時利益の差額を加えた純行政コストは2,229億円となり、この不足部分については、市税や地方交付税などの一般財源や国・県補助金などで賅っています。

また、これらを市民1人当たりへ換算すると、経常費用が47万7千円、経常収益が1万7千円、純経常行政コストが46万円、純行政コストが46万3千円になります。

経常費用の中で割合が大きかったのは、業務費用の中では、委託料や施設等の維持補修にかかる経費、減価償却費などの物件費等(25.5%)で、次に職員給与や議員報酬、退職給付費用などの人件費(13.4%)、移転費用の中では、国の新型コロナウイルス感染症緊急経済対策に基づく特別定額給付金や阿知3丁目東地区市街地再開発事業費補助金などの補助金等(30.2%)、児童手当、生活保護費、小学6年生まで公費負担する子ども医療費助成費などの社会保障給付(18.5%)でした。

【一般会計等純資産変動計算書について】

市税や地方交付税、国・県補助金収入である財源は2,208億円で、純行政コストを下回り、本年度差額が21億円のマイナスとなったことなどから、純資産が53億円、市民1人当たりへ換算すると1万1千円の減少となりました。

この結果、令和2年度末の純資産は2,840億円、市民1人当たりへ換算して59万円になりました。

※一般会計と住宅新築資金等貸付特別会計、母子父子寡婦福祉資金貸付特別会計の相殺消去については、18ページに記載しています。

## 【様式第4号】

## 3. 一般会計等資金収支計算書

自 令和 2年 4月 1日

至 令和 3年 3月31日

(単位:千円)

科目	金額
<b>【業務活動収支】</b>	
業務支出	212,950,491
業務費用支出	75,575,674
人件費支出	30,469,246
物件費等支出	42,508,094
支払利息支出	799,851
その他の支出	1,798,483
移転費用支出	137,374,817
補助金等支出	69,322,573
社会保障給付支出	42,474,776
他会計への繰出支出	22,436,090
その他の支出	3,141,378
業務収入	224,272,252
税込等収入	112,566,480
国県等補助金収入	103,409,672
使用料及び手数料収入	2,381,221
その他の収入	5,914,879
臨時支出	1,878,741
災害復旧事業費支出	1,878,741
その他の支出	—
臨時収入	—
<b>業務活動収支</b>	<b>9,443,020</b>
<b>【投資活動収支】</b>	
投資活動支出	22,056,631
公共施設等整備費支出	16,219,970
基金積立金支出	5,153,366
投資及び出資金支出	4,386
貸付金支出	678,909
その他の支出	—
投資活動収入	7,670,575
国県等補助金収入	4,257,502
基金取崩収入	2,740,214
貸付金元金回収収入	538,932
資産売却収入	125,095
その他の収入	8,832
<b>投資活動収支</b>	<b>△ 14,386,056</b>
<b>【財務活動収支】</b>	
財務活動支出	17,198,320
地方債償還支出	16,697,914
その他の支出	500,406
財務活動収入	23,166,600
地方債発行収入	23,166,600
その他の収入	—
<b>財務活動収支</b>	<b>5,968,280</b>
<b>本年度資金収支額</b>	<b>1,025,244</b>
<b>前年度末資金残高</b>	<b>7,725,366</b>
<b>本年度末資金残高</b>	<b>8,750,610</b>

前年度末歳計外現金残高	2,513,657
本年度歳計外現金増減額	△ 167,122
本年度末歳計外現金残高	2,346,535
本年度末現金預金残高	11,097,145

## (1) 市民1人当たりの一般会計等資金収支計算書

(令和2年4月1日～令和3年3月31日)

(単位:円)

		1人当たり
1. 業務活動収支		19,633
業務支出		442,748
業務費用支出		157,130
移転費用支出		285,618
業務収入		466,287
税込等収入		234,038
国県等補助金収入		215,000
使用料及び手数料収入		4,951
その他の収入		12,298
臨時支出		3,906
災害復旧事業費支出		3,906
その他の支出		—
臨時収入		—
2. 投資活動収支		△ 29,910
投資活動支出		45,858
公共施設等整備費支出		33,723
基金積立金支出		10,714
投資及び出資金支出		9
貸付金支出		1,412
その他の支出		—
投資活動収入		15,948
国県等補助金収入		8,852
基金取崩収入		5,697
貸付金元金回収収入		1,121
資産売却収入		260
その他の収入		18
3. 財務活動収支		12,409
財務活動支出		35,757
地方債償還支出		34,717
その他の支出		1,040
財務活動収入		48,166
地方債発行収入		48,166
その他の収入		—
本年度資金収支額		2,132
前年度末資金残高		16,062
本年度末資金残高		18,194
前年度末歳計外現金残高		5,226
本年度歳計外現金増減額		△ 347
本年度末歳計外現金残高		4,879
本年度末現金預金残高		23,073

※令和3年3月31日現在の倉敷市住民基本台帳人口: 480,974人

## (2) 一般会計等資金収支計算書から分かること

行政サービス提供の収支である業務活動収支は94億円のプラス、資産形成や投資、貸付金などの収支である投資活動収支は144億円のマイナスとなりました。

また、市債などの収支である財務活動収支については、60億円のプラスとなりました。これは、新型コロナウイルス感染症拡大による地方税の減収に対応するため、対象が拡充された減収補てん債(地方税の収入額が標準税収入額を下回る場合、その減収を補うために発行される地方債)や、平成30年7月豪雨災害に伴う災害復旧事業等に充てる地方債の発行収入が地方債償還支出を上回ったためです。

この結果、本年度の資金収支額は10億円のプラスとなり、本年度末資金残高は88億円となりました。これらを市民1人当たり換算すると、業務活動収支が2万円のプラス、投資活動収支が3万円のマイナス、財務活動収支が1万2千円のプラス、本年度の資金収支額が2千円のプラスとなり、本年度末資金残高は1万8千円となりました。

### Ⅲ. 令和2年度 倉敷市全体会計

#### Ⅰ. 財務書類3表（全体）

【様式第1号】

#### 1. 全体貸借対照表

（令和3年3月31日現在）

（単位：千円）

科目	金額	科目	金額
<b>【資産の部】</b>		<b>【負債の部】</b>	
固定資産	838,231,293	固定負債	444,077,055
有形固定資産	800,471,643	地方債	316,711,739
事業用資産	256,888,123	長期未払金	—
土地	137,316,039	退職手当引当金	22,906,122
立木竹	77,301	損失補償等引当金	128,153
建物	301,998,053	その他	104,331,041
建物減価償却累計額	△ 189,514,840	流動負債	45,849,617
工作物	9,809,460	1年内償還予定地方債	32,933,129
工作物減価償却累計額	△ 6,981,381	未払金	4,053,806
船舶	18,375	未払費用	—
船舶減価償却累計額	△ 11,674	前受金	26,394
浮標等	—	前受収益	—
浮標等減価償却累計額	—	賞与等引当金	2,036,316
航空機	—	預り金	6,153,604
航空機減価償却累計額	—	その他	646,368
その他	—	負債合計	489,926,672
その他減価償却累計額	—	<b>【純資産の部】</b>	
建設仮勘定	4,176,790	固定資産等形成分	860,765,163
インフラ資産	510,122,000	余剰分(不足分)	△ 441,481,767
土地	114,655,076		
建物	24,463,533		
建物減価償却累計額	△ 16,188,227		
工作物	1,048,535,348		
工作物減価償却累計額	△ 665,830,456		
その他	—		
その他減価償却累計額	—		
建設仮勘定	4,486,726		
物品	112,689,715		
物品減価償却累計額	△ 79,228,195		
無形固定資産	4,460,616		
ソフトウェア	609,678		
その他	3,850,938		
投資その他の資産	33,299,034		
投資及び出資金	5,459,002		
有価証券	716,954		
出資金	4,742,048		
その他	—		
投資損失引当金	—		
長期延滞債権	2,571,810		
長期貸付金	1,988,849		
基金	23,531,259		
減債基金	310,000		
その他	23,221,259		
その他	—		
徴収不能引当金	△ 251,886		
流動資産	70,978,775		
現金預金	45,345,446		
未収金	3,017,495		
短期貸付金	143,150		
基金	19,744,468		
財政調整基金	14,712,754		
減債基金	5,031,714		
棚卸資産	80,548		
その他	2,976,457		
徴収不能引当金	△ 328,789		
資産合計	909,210,068	純資産合計	419,283,396
		負債及び純資産合計	909,210,068

## (1) 市民1人当たりの全体貸借対照表

(令和3年3月31日現在)

(単位:円)

【資産の部】	1人当たり	構成比	【負債の部】	1人当たり	構成比
1. 固定資産	1,742,779	92.2%	1. 固定負債	923,287	48.8%
有形固定資産	1,664,272	88.0%	地方債	658,480	34.8%
事業用資産	534,100	28.2%	長期未払金	—	—
インフラ資産	1,060,602	56.1%	退職手当引当金	47,625	2.5%
物品	69,570	3.7%	損失補償等引当金	266	0.0%
無形固定資産	9,274	0.5%	その他	216,916	11.5%
投資その他の資産	69,233	3.7%	2. 流動負債	95,327	5.1%
2. 流動資産	147,573	7.8%	1年内償還予定地方債	68,472	3.6%
現金預金	94,278	5.0%	未払金	8,428	0.5%
未収金	6,274	0.3%	未払費用	—	—
短期貸付金	298	0.0%	前受金	55	0.0%
基金	41,051	2.2%	前受収益	—	—
棚卸資産	168	0.0%	賞与等引当金	4,234	0.2%
その他	6,188	0.3%	預り金	12,794	0.7%
徴収不能引当金	△ 684	0.0%	その他	1,344	0.1%
			負債合計	1,018,614	53.9%
			【純資産の部】	1人当たり	構成比
			純資産合計	871,738	46.1%
資産合計	1,890,352	100.0%	負債・純資産合計	1,890,352	100.0%

※令和3年3月31日現在の倉敷市住民基本台帳人口:480,974人

## (2) 全体貸借対照表から分かること

これまでに9,092億円の資産を形成してきました。

そのうち純資産である4,193億円については、過去の世代や国・県の負担で既に支払が完了しており、負債である4,899億円については、将来の世代が負担していくことになります。

また、これらを市民1人当たりに換算すると、資産が189万円、負債が101万8千円、純資産が87万2千円になります。

総資産に対する負債の割合が一般会計等では44.1%であったものが、全体では53.9%となっているのが特徴的です。これは、水道事業や下水道事業が将来の使用料収入で資金回収することを前提として市債を活用する仕組みとなっていることに加えて、市債の償還年限が一般会計等よりも長いことが主な要因です。

## 2. 全体行政コスト及び純資産変動計算書

自 令和 2年 4月 1日

至 令和 3年 3月31日

(単位:千円)

	科目	金額		
			金額	
行政コスト計算書	経常費用	378,021,298		
	業務費用	170,876,969		
	人件費	35,719,041		
	職員給与費	26,225,112		
	賞与等引当金繰入額	2,036,316		
	退職手当引当金繰入額	2,005,414		
	その他	5,452,199		
	物件費等	129,120,838		
	物件費	53,805,745		
	維持補修費	4,037,112		
	減価償却費	28,269,874		
	その他	43,008,107		
	その他の業務費用	6,037,090		
	支払利息	3,561,739		
	徴収不能引当金繰入額	342,390		
	その他	2,132,961		
	移転費用	207,144,329		
	補助金等	80,257,542		
	社会保障給付	119,337,818		
	他会計への繰出金	—		
	その他	7,548,969		
	経常収益	86,113,953		
	使用料及び手数料	18,805,665		
その他	67,308,288			
純経常行政コスト	291,907,345			
臨時損失	2,436,454			
災害復旧事業費	1,878,741			
資産除売却損	393,332			
投資損失引当金繰入額	—			
損失補償等引当金繰入額	—			
その他	164,381			
臨時利益	132,158			
資産売却益	4,334			
その他	127,824			
純行政コスト	294,211,641			
財源	302,914,863			
税収等	142,488,896			
国県等補助金	160,425,967			
本年度差額	8,703,222			
固定資産等の変動(内部変動)		△ 215,513	215,513	
有形固定資産等の増加		27,839,046	△ 27,839,046	
有形固定資産等の減少		△ 30,857,290	30,857,290	
貸付金・基金等の増加		16,768,582	△ 16,768,582	
貸付金・基金等の減少		△ 13,965,851	13,965,851	
資産評価差額	△ 330,998	△ 330,998		
無償所管換等	△ 2,164,296	△ 2,164,296		
その他	△ 218,656	689,217	△ 907,873	
本年度純資産変動額	5,989,272	△ 2,021,590	8,010,862	
前年度末純資産残高	413,294,124	862,786,753	△ 449,492,629	
本年度末純資産残高	419,283,396	860,765,163	△ 441,481,767	



(1) 市民1人当たりの全体行政コスト及び純資産変動計算書

(令和2年4月1日～令和3年3月31日)

(単位:円)

		1人当たり	構成比	
行政コスト計算書	1. 経常費用	785,950	100.0%	
	業務費用	355,273	45.2%	
	人件費	74,264	9.4%	
	物件費等	268,457	34.2%	
	その他の業務費用	12,552	1.6%	
	移転費用	430,677	54.8%	
	補助金等	166,865	21.2%	
	社会保障給付	248,117	31.6%	
	他会計への繰出金	—	—	
	その他	15,695	2.0%	
2. 経常収益	179,041	100.0%		
使用料及び手数料	39,099	21.8%		
その他	139,942	78.2%		
純経常行政コスト(1-2=A)		606,909	—	
3. 臨時損失	5,066	—		
4. 臨時利益	275	—		
純行政コスト(A+3-4=B)		611,700	—	
純資産変動計算書	5. 財源	629,795	100.0%	
	税収等	296,251	47.0%	
	国県等補助金	333,544	53.0%	
	本年度差額(5-B=C)		18,095	—
	6. 資産評価差額	△ 688	—	
	7. 無償所管換等	△ 4,500	—	
	8. その他	△ 455	—	
	本年度純資産変動額(C+6+7+8)		12,452	—
	前年度末純資産残高		859,286	—
	本年度末純資産残高		871,738	—

※令和3年3月31日現在の倉敷市住民基本台帳人口:480,974人

(2) 全体行政コスト及び純資産変動計算書から分かること

【全体行政コスト計算書について】

資産形成以外の経常的な行政サービスに要した経費である経常費用は3,780億円で、行政サービス利用の対価として市民の皆様が負担する使用料や手数料などの経常収益は861億円となり、経常費用から経常収益を引いた純経常行政コストは2,919億円となりました。これに臨時損失と臨時利益の差額を加えた純行政コストは2,942億円となり、この不足部分については、市税や地方交付税などの一般財源や国・県補助金などで賅っています。

また、これらを市民1人当たりで換算すると、経常費用が78万6千円、経常収益が17万9千円、純経常行政コストが60万7千円、純行政コストが61万2千円になります。

経常費用の中で割合が大きかったのは、委託料や役務費などの物件費等が34.2%、社会保障給付が31.6%で、社会保障給付は一般会計等(18.5%)に比べてかなり大きくなっています。これは、国民健康保険事業や介護保険事業の保険給付費などによるものです。他会計への繰出金が計上されていないのは、各会計間の繰入・繰出などが、倉敷市全体で見ると内部の取引となり、相殺されるためです。

【全体純資産変動計算書について】

市税や地方交付税、国・県補助金収入である財源は3,029億円で、純行政コストを上回り、本年度差額が87億円のプラスとなったことなどから、純資産が60億円、市民1人当たりで換算すると1万2千円の増加となりました。この結果、令和2年度末の純資産は4,193億円、市民1人当たりで換算して87万2千円になりました。

## 【様式第4号】

## 3. 全体資金収支計算書

自 令和 2年 4月 1日

至 令和 3年 3月31日

(単位:千円)

科目	金額
<b>【業務活動収支】</b>	
業務支出	347,614,094
業務費用支出	140,469,764
人件費支出	35,270,413
物件費等支出	99,508,441
支払利息支出	3,561,739
その他の支出	2,129,171
移転費用支出	207,144,330
補助金等支出	80,257,542
社会保障給付支出	119,337,818
他会計への繰出支出	—
その他の支出	7,548,970
業務収入	380,386,133
税込等収入	140,405,432
国県等補助金収入	154,173,785
使用料及び手数料収入	18,808,669
その他の収入	66,998,247
臨時支出	2,043,122
災害復旧事業費支出	1,878,741
その他の支出	164,381
臨時収入	97,668
<b>業務活動収支</b>	<b>30,826,585</b>
<b>【投資活動収支】</b>	
投資活動支出	41,722,362
公共施設等整備費支出	24,939,758
基金積立金支出	5,586,881
投資及び出資金支出	202,792
貸付金支出	10,978,910
その他の支出	14,021
投資活動収入	20,524,656
国県等補助金収入	5,589,612
基金取崩収入	3,140,214
貸付金元金回収収入	10,863,050
資産売却収入	131,331
その他の収入	800,449
<b>投資活動収支</b>	<b>△ 21,197,706</b>
<b>【財務活動収支】</b>	
財務活動支出	30,556,209
地方債償還支出	30,055,371
その他の支出	500,838
財務活動収入	27,008,300
地方債発行収入	27,008,300
その他の収入	—
<b>財務活動収支</b>	<b>△ 3,547,909</b>
<b>本年度資金収支額</b>	<b>6,080,970</b>
<b>前年度末資金残高</b>	<b>36,917,941</b>
<b>本年度末資金残高</b>	<b>42,998,911</b>
<b>前年度末歳計外現金残高</b>	<b>2,513,657</b>
<b>本年度歳計外現金増減額</b>	<b>△ 167,122</b>
<b>本年度末歳計外現金残高</b>	<b>2,346,535</b>
<b>本年度末現金預金残高</b>	<b>45,345,446</b>

## (1) 市民1人当たりの全体資金収支計算書

(令和2年4月1日～令和3年3月31日)

(単位:円)

	1人当たり
1. 業務活動収支	64,092
業務支出	722,730
業務費用支出	292,053
移転費用支出	430,677
業務収入	790,867
税込等収入	291,919
国県等補助金収入	320,545
使用料及び手数料収入	39,106
その他の収入	139,297
臨時支出	4,248
災害復旧事業費支出	3,906
その他の支出	342
臨時収入	203
2. 投資活動収支	△ 44,072
投資活動支出	86,745
公共施設等整備費支出	51,852
基金積立金支出	11,616
投資及び出資金支出	422
貸付金支出	22,826
その他の支出	29
投資活動収入	42,673
国県等補助金収入	11,621
基金取崩収入	6,529
貸付金元金回収収入	22,586
資産売却収入	273
その他の収入	1,664
3. 財務活動収支	△ 7,377
財務活動支出	63,530
地方債償還支出	62,489
その他の支出	1,041
財務活動収入	56,153
地方債発行収入	56,153
その他の収入	—
本年度資金収支額	12,643
前年度末資金残高	76,756
本年度末資金残高	89,399
前年度末歳計外現金残高	5,226
本年度歳計外現金増減額	△ 347
本年度末歳計外現金残高	4,879
本年度末現金預金残高	94,278

※令和3年3月31日現在の倉敷市住民基本台帳人口:480,974人

## (2) 全体資金収支計算書から分かること

行政サービス提供の収支である業務活動収支は308億円のプラスとなりましたが、資産形成や投資、貸付金などの収支である投資活動収支は212億円のマイナスとなりました。

また、市債などの収支である財務活動収支については、35億円のマイナスとなりました。これは、一般会計等で災害復旧事業費や学校建設事業費の減少などにより市債の発行額が減ったことに加え、下水道事業で企業債の発行が減少し、地方債償還支出が地方債発行収入を大きく上回ったことが主な要因です。

これにより、本年度の資金収支額は61億円のプラスとなり、本年度末資金残高は430億円となりました。

これらを市民1人当たりで換算すると、業務活動収支が6万4千円のプラス、投資活動収支が4万4千円のマイナス、財務活動収支が7千円のマイナス、本年度の資金収支額が1万3千円のプラスとなり、本年度末資金残高は8万9千円となりました。

## Ⅱ. 注 記 (全体)

### I. 重要な会計方針

#### 1. 有形固定資産等の評価基準及び評価方法

資産評価及び固定資産台帳整備の手引き〔平成27年1月総務省〕に定める評価基準及び評価方法による。ただし、地方公営企業法が適用される会計については、地方公営企業会計基準による。

#### 2. 有価証券等の評価基準及び評価方法

① 満期保有目的有価証券  
償却原価法による。

② 満期保有目的以外の有価証券  
市場価格のあるものについては、年度末日の市場価格に基づく時価法による。  
市場価格のないものについては、取得原価による移動平均法による。

③ 出資金  
市場価格のあるものについては、年度末日の市場価格に基づく時価法による。  
市場価格のないものについては、出資金額による。

#### 3. 有形固定資産等の減価償却の方法

① 有形固定資産(事業用資産、インフラ資産、物品)  
定額法を採用

② 無形固定資産  
定額法を採用

③ リース資産  
所有権移転ファイナンス・リース取引に係るリース資産は、自己所有の固定資産に適用する減価償却法と同一の方法による。

#### 4. 棚卸資産の評価基準及び評価方法

個別原価法による。

#### 5. 引当金の計上基準及び算定方法

① 徴収不能引当金  
過去5年間(市民病院事業については3年間)の平均不納欠損率による。

② 退職手当引当金  
本年度末に特別職を含む全職員(本年度末退職者を除く。)が普通退職した場合の退職手当を次の簡便法により算定  
勤務年数ごとに(職員数×平均俸給月額×退職手当の支給率)を算定し合算する。  
ただし、地方公営企業法が適用される会計については、職員の退職給付に備えるため、本年度末における退職手当の要支給額に相当する金額を計上しています。

③ 損失補償等引当金  
履行すべき額が確定していない損失補償債務等のうち、地方公共団体の財政の健全化に関する法律に規定する将来負担比率の算定に含めた将来負担額を計上しています。

#### ④ 賞与等引当金

翌年度6月支給予定の期末・勤勉手当のうち、全支給対象期間に対する本年度の支給対象期間の割合を乗じた額を計上しています。

### 6. リース取引の処理方法

リース物件の所有権が借主に移転すると認められるもの以外のファイナンス・リース取引については、通常の賃貸借取引に係る方法に準じた会計処理による。

### 7. 資金収支計算書における資金の範囲

現金(手許現金、要求払預金)及び現金同等物(3か月以内の短期投資のほか、出納整理期間中の取引により発生する資金の受払を含む。)を、資金の範囲としています。

### 8. 消費税等の会計処理

水道事業、下水道事業、市民病院事業、モーターボート競走事業の会計を除いて税込方式としています。

### 9. 財務書類の表示金額単位

記載金額は、原則として千円未満を四捨五入し表示しているため、合計が一致しない場合があります。

## II. 重要な会計方針の変更

重要な会計方針の変更はありません。

## III. 重要な後発事象

一般会計等における災害復旧などの平成30年7月豪雨災害関連経費支出は、令和3年度2月補正予算後で約35億円(繰越金)となっており、令和3年度以降の決算においても、影響が見込まれます。

また、新型コロナウイルス感染症対策として、一般会計の令和3年度2月補正予算後で約282億円の予算を計上しています。さらに、感染症の拡大に伴う地域経済の低迷などにより、税収の大幅な減収が見込まれるため、令和3年度以降の決算への影響が見込まれます。

## IV. 偶発債務

会計年度末においては現実の債務ではないが、将来、一定の条件を満たすような事態が生じた場合に債務となるものは、次のとおりです。

### 1. 保証債務及び損失補償債務負担の状況

(単位:千円)

団体名称	出資割合	損失補償限度額	うち財政健全化法の将来負担比率の算定上将来負担額とした額
ふなおワイナリー(有)	53.33%	7,000	700
(一財)倉敷市船穂農業公社	62.50%	131,566	118,409
岡山県信用保証協会	2.99%	528,862	9,044
合 計		667,428	128,153

## 2. 係争中の訴訟等で損害賠償等の請求を受けているもの

6件 867,561千円（令和2年度末における訴訟金額）

## 3. その他主要な偶発債務

該当する事象はありません。

## V. 追加情報の注記

財務書類の内容を理解するために必要と認められる事項は、次のとおりです。

### 1. 出納整理期間について

企業会計方式を採用している会計では、出納整理期間がなく3月末日現在で、一般会計等に対する未収金・未払金等として計上しているため、出納整理期間中に支払われたものについては、これらを現金決済したものとして調整しています。

（根拠条文：地方自治法第235条の5）

「普通地方公共団体の出納は、翌年度の5月31日をもって閉鎖する。」

### 2. 利子補給等に係る債務負担行為の翌年度以降の支出予定額

887,861千円

### 3. 繰越事業に係る将来の支出予定額

9,519,270千円

### 4. 決算修正

#### ① 出納整理期間中取引の修正

（単位：千円）

会計名	借方科目		貸方科目		
	現金預金	未払金	未収金	短期貸付金	現金預金
水道事業	2,534,496		34,496	2,500,000	
モーターボート競走事業	7,500,000			7,500,000	
市民病院事業	260		260		

### 5. 取引相殺

#### ① 一般会計から特別会計への繰出金・負担金・補助金

（単位：千円）

会計名	借方科目			貸方科目		
	税込等	その他の経常収益	国県等補助金	補助金等	他会計への繰出金	その他の移転費用
住宅新築資金等貸付	48				48	
母子父子寡婦福祉資金貸付	393				393	
下水道事業	10,127,223				10,127,223	
国民健康保険事業	3,769,019				3,769,019	
後期高齢者医療事業	6,118,792			4,825,420	1,293,372	

会計名	借方科目			貸方科目		
	税金等	その他の 経常収益	国県等 補助金	補助金等	他会計への 繰出金	その他の 移転費用
介護保険事業	6,545,461				6,545,461	
市民病院事業	370,282				370,282	
水道事業	47,864			25,740		22,124
モーターボート競走事業		2,489		2,489		

② 特別会計から一般会計に支払う電算処理委託料などの取引

(単位:千円)

会計名	借方科目	貸方科目	
	その他の 経常収益	物件費	補助金等
市民病院事業	7,508	7,508	
水道事業	113,485	107,416	6,069

③ 下水道事業会計から水道事業会計に支払う使用料徴収委託料

(単位:千円)

会計名	借方科目	貸方科目
	その他の 経常収益	物件費
水道事業・下水道事業	227,926	227,926

④ 一般会計から特別会計に支払う貸付金利息

(単位:千円)

会計名	借方科目	貸方科目
	その他の 経常収益	支払利息
水道事業	20	20
モーターボート競走事業	118	118

⑤ 特別会計から一般会計への繰出金

(単位:千円)

会計名	借方科目	貸方科目
	その他の 経常収益	他会計への 繰出金
母子父子寡婦福祉資金貸付	15,417	15,417
モーターボート競走事業	1,100,000	1,100,000

6. 長期前受金の相殺

(単位:千円)

会計名	借方科目		貸方科目		
	その他の 固定負債	税金等	補助金等	他会計への 繰出金	前年度末 純資産残高
水道事業	946,942	33,251	57,602		922,591
下水道事業	22,285,712	815,510		330,399	22,770,823
市民病院事業	1,691,847	43,634		0	1,735,481

## 7. 水道管移設補償金取引の修正

(単位:千円)

会計名	借方科目		貸方科目		
	税金等	前年度末 純資産残高	減価償却費	その他の 移転費用	インフラ用 工作物
水道事業・下水道事業	266,982	18,078,718	624,963		17,720,737

## 8. 売却可能資産

- ① 土地 59,307千円

## 9. 「地方公共団体の財政の健全化に関する法律」における比率

実質赤字比率は普通会計、実質公債費比率は普通会計、公営事業会計及び一部事務組合・広域連合を対象にしたものであり、統一的な基準における全体資金収支計算書の対象会計(一般会計等と公営事業会計)と異なります。

### ① 健全化判断比率

実質赤字比率	-	% (△6.67%)	※(△)は黒字比率
連結実質赤字比率	-	% (△34.19%)	
実質公債費比率	3.7	%	
将来負担比率	31.2	%	

### ② 実質赤字比率(2条1項1号参照)の算定に必要とされる事項(形式収支から除外する繰上充用額、標準財政規模等)

繰上充用額	0千円
標準財政規模	111,246,341千円

### ③ 連結実質赤字比率(2条1項2号参照)の算定に必要とされる事項(連結形式収支から除外する繰上充用額、公営事業会計における資金不足額のほか、同号イからニまでに掲げる額)

繰上充用額	0千円
標準財政規模	111,246,341千円

### ④ 実質公債費比率(2条1項3号参照)の算定に必要とされる事項

元利償還金	16,247,627千円
準元利償還金	7,472,092千円
交付税措置算入公債費等	17,845,558千円

### ⑤ 将来負担比率(2条1項4号参照)の算定に必要とされる事項

将来負担比率に算入される損失補償負担の状況	128,153千円
地方債の償還に充てることができる基金残高	38,065,129千円
地方債の元利償還経費として標準財政需要額への算入が見込まれる額	193,090,534千円
地方債現在高	196,937,376千円
債務負担行為に基づく支出予定額	2,632,813千円



公営企業債等繰入見込額	76,488,560千円
組合負担等見込額	30,051千円
退職手当負担見込額	20,683,538千円
連結実質赤字額	0千円
組合連結実質赤字額負担見込額	0千円
地方債償還充当可能特定歳入	36,582,150千円

## 10. 行政コスト計算書と損益計算書について

補助金収入の計上方法等について、地方公会計における統一的な基準と企業会計における会計処理基準では考え方が異なるため、行政コスト計算書と発生主義会計の特別会計が作成する損益計算書の数値は一致しません。

## 11. 減債基金に係る積立不足の有無等

積立不足はありません。

## 12. 長期継続契約に係るリース債務

通常の売買取引の方法に準じた会計処理を行ったリース取引に係るリース債務のうち、地方自治法第234条の3に基づく長期継続契約に係るものは、次の金額です。

短期リース債務	34,296 千円
長期リース債務	60,857 千円

## 13. 純資産における固定資産等形成分及び余剰分（不足分）

固定資産等形成分は、資産形成のために充当した資源が蓄積されたもので、原則として固定資産等の形態で保有されています。

余剰分（不足分）は、費消可能な資源が蓄積されたもので、原則として金銭の形態で保有されています。

## 14. 資金収支計算書の業務活動収支と純資産変動計算書の本年度差額との差異

（一般会計の主なもの）

建設事業に充当する補助金収入	△4,257,502千円
減価償却費	15,920,911千円
徴収不能引当金	164,229千円
賞与・退職手当引当金	338,643千円

## 15. 一時借入金

一時借入金の増減額は含まれていません。

① 一時借入金の限度額	30,000,000千円
② 一時借入金に係る利子額	138千円

## 16. 重要な非資金取引

減価償却費	28,269,874 千円
賞与等引当金	2,036,316 千円
退職手当引当金	2,005,414 千円
徴収不能引当金	342,390 千円

## Ⅲ. 附属明細書（全体）

### 1. 貸借対照表の内容に関する明細

#### (1) 資産項目の明細

##### ① 有形固定資産の明細

区分	(単位:千円)						
	前年度末残高 (A)	本年度増加額 (B)	本年度減少額 (C)	本年度末残高 (A)+(B)-(C) (D)	本年度末 減価償却累計額 (E)	本年度 減価償却額 (F)	差引本年度末残高 (D)-(E) (G)
事業用資産	448,834,298	19,007,614	14,445,894	453,396,018	196,507,895	6,049,168	256,888,123
土地	138,856,667	1,076,606	2,617,234	137,316,039	0	0	137,316,039
立木竹	77,301	0	0	77,301	0	0	77,301
建物	296,281,750	9,159,559	3,443,256	301,998,053	189,514,840	5,877,253	112,483,213
工作物	9,085,465	724,445	450	9,809,460	6,981,381	171,213	2,828,079
船舶	18,080	4,884	4,589	18,375	11,674	702	6,701
浮標等	0	0	0	0	0	0	0
その他	0	0	0	0	0	0	0
建設仮勘定	4,515,035	8,042,120	8,380,365	4,176,790	0	0	4,176,790
インフラ資産	1,180,821,766	21,931,322	10,612,405	1,192,140,683	682,018,683	17,785,246	510,122,000
土地	114,153,283	1,215,953	714,160	114,655,076	0	0	114,655,076
建物	24,210,167	299,997	46,631	24,463,533	16,188,227	363,814	8,275,306
工作物	1,031,166,597	17,412,577	43,826	1,048,535,348	665,830,456	17,421,432	382,704,892
その他	0	0	0	0	0	0	0
建設仮勘定	11,291,719	3,002,795	9,807,788	4,486,726	0	0	4,486,726
物品	109,981,677	9,246,490	6,538,452	112,689,715	79,228,195	4,057,676	33,461,520
合計	1,739,637,741	50,185,426	31,596,751	1,758,226,416	957,754,773	27,892,090	800,471,643

##### ② 有形固定資産の行政目的別明細

区分	(単位:千円)							
	生活インフラ・ 国土保全	教育	福祉	環境衛生	産業振興	消防	総務	合計
事業用資産	33,953,738	121,622,680	19,239,625	22,610,703	20,304,913	5,361,337	33,795,127	256,888,123
土地	19,266,630	64,809,951	11,143,068	10,098,059	8,698,741	3,128,726	20,170,864	137,316,039
立木竹	0	0	0	0	77,301	0	0	77,301
建物	14,588,782	54,932,036	6,971,672	10,226,634	10,389,240	1,970,826	13,404,023	112,483,213
工作物	98,326	1,607,165	75,348	76,142	654,420	261,785	54,873	2,828,079
船舶	0	0	0	0	6,701	0	0	6,701
浮標等	0	0	0	0	0	0	0	0
その他	0	0	0	0	0	0	0	0
建設仮勘定	0	273,508	1,049,537	2,209,868	478,510	0	165,367	4,176,790
インフラ資産	438,657,447	6,366	0	52,448,732	19,009,455	0	0	510,122,000
土地	110,590,089	0	0	2,290,670	1,774,317	0	0	114,655,076
建物	6,500,107	0	0	1,259,938	515,261	0	0	8,275,306
工作物	317,929,288	6,366	0	48,509,525	16,259,713	0	0	382,704,892
その他	0	0	0	0	0	0	0	0
建設仮勘定	3,637,963	0	0	388,599	460,164	0	0	4,486,726
物品	239,713	4,184,074	130,493	21,112,385	3,802,098	2,463,387	1,529,370	33,461,520
合計	472,850,898	125,813,120	19,370,118	96,171,820	43,116,466	7,824,724	35,324,497	800,471,643

③ 投資及び出資金の明細  
市場価格のあるもの

(単位:千円)

銘柄名	株数・口数など (A)	時価単価 (単位:円) (B)	貸借対照表計 上額 (A)×(B) (C)	取得単価 (単位:円) (D)	取得原価 (A)×(D) (E)	評価差額 (C)-(E) (F)	(参考)財産 に関する調書 記載額
(株)みずほフィナンシャルグループ	4,097	1,599,000	6,551		0	0	6,551
(株)三菱UFJフィナンシャル・グループ	12,720	591,000	7,517		0	0	7,517
(株)JEMCOMホールディングス	2,837	8,000	23		0	0	23
(株)中国銀行	1,152	935,000	1,077		0	0	1,077
第173回共同発行市場公募地方債	2,000,000	100,000	200,000	100,000	200,000	0	-
第176回共同発行市場公募地方債	3,000,000	100,000	300,000	100,000	300,000	0	-
第459回大阪府公募債	2,000,000	99,203	198,406	99,203	198,406	0	-
合計			713,574		698,406	0	15,168

市場価格のないものうち連結対象団体(会計)に対するもの

(単位:千円)

相手先名	出資金額 (貸借対照表 計上額)(A)	資産 (B)	負債 (C)	純資産額 (B)-(C) (D)	資本金 (E)	出資割合 (%) (A)÷(E) (F)	実質価額 (D)×(F) (G)	投資損失 引当金計 上額 (H)	(参考)財産に 関する調書 記載額
倉敷市開発ビル(株)	90,000	2,143,783	82,687	2,061,096	90,000	100.0	2,061,096	0	90,000
くらしきアライアンス東西ビル管理(株)	40,000	146,366	15,867	130,499	75,000	53.3	69,556	0	40,000
(一財)倉敷市船穂農業公社	50,000	375,322	252,089	123,233	80,000	62.5	77,021	0	50,000
ふなおワイナリー(有)	3,200	62,800	34,839	27,961	6,000	53.3	14,903	0	3,200
(一財)倉敷市開発公社	3,000	26,464	23,464	3,000	3,000	100.0	3,000	0	3,000
倉敷市土地開発公社	10,000	2,598,509	2,571,716	26,793	10,000	100.0	26,793	0	10,000
(福)倉敷市総合福祉事業団	3,000	1,140,324	428,782	711,542	3,000	100.0	711,542	0	3,000
(公財)倉敷市保健医療センター	10,000	879,322	114,607	764,715	20,000	100.0	764,715	0	10,000
岡山県広域水道企業団	1,917,937	114,222,370	68,386,455	45,835,915	64,382,120	2.9	1,329,242	0	1,917,937
(公財)倉敷市文化振興財団	300,000	749,062	310,840	438,222	337,349	88.9	389,579	0	300,000
(公財)倉敷市スポーツ振興協会	30,000	336,338	133,914	202,424	43,000	69.8	141,292	0	30,000
合計	2,457,137	122,680,660	72,355,260	50,325,400	65,049,469		5,588,739	0	2,457,137

市場価格のないものうち連結対象団体(会計)以外に対するもの

相手先名	出資金額 (A)	資産 (B)	負債 (C)	純資産額 (B)-(C) (D)	資本金 (E)	出資割合 (%) (A)/(E) (F)	実質価額 (D)×(F) (G)	強制評価 減 (H)	貸借対照表 計上額 (A)-(H) (I)	(参考) 財産に関する 調書記載 額
RSKホールディングス	3,380	24,233,742	1,153,221	23,080,521	300,000	1.1	260,041	0	3,380	3,380
倉敷市ファッションセンター(株)	350,000	681,580	10,926	670,654	100,000	26.9	180,561	169,439	180,561	26,923
水島臨海鉄道(株)	300,000	3,591,720	1,736,436	1,855,284	850,000	35.3	654,806	0	300,000	300,000
岡山空港ターミナル(株)	17,000	2,642,300	277,816	2,364,484	860,300	2.0	46,724	0	17,000	17,000
井原鉄道(株)	42,800	844,071	237,929	606,142	700,000	6.1	37,061	0	42,800	42,800
株オービス	39,050	3,345,135	1,438,616	1,906,519	420,000	9.3	177,261	0	39,050	39,050
倉敷ケーブルテレビ(株)	4,500	7,572,676	1,603,505	5,969,171	400,000	1.1	67,153	0	4,500	4,500
玉島テレビ放送(株)	3,300	1,291,728	657,147	634,581	99,950	3.3	20,952	0	3,300	3,300
株エフエムくらしき	10,000	140,883	31,440	109,443	103,000	9.7	10,626	0	10,000	10,000
岡山県信用保証協会	204,685	553,345,529	503,257,429	50,088,100	6,840,231	3.0	1,498,821	0	204,685	204,685
水島港国際物流センター(株)	150,000	1,540,388	154,369	1,386,019	792,500	18.9	262,338	0	150,000	150,000
全国漁業信用基金協会	2,000	303,496,756	234,797,589	68,699,167	45,864,500	0.0	2,996	0	2,000	2,000
(一社)岡山県畜産協会	1,877	1,203,776	841,731	362,045	189,759	1.0	3,581	0	1,877	1,877
岡山県農業信用基金協会	14,780	184,054,791	178,304,924	5,749,867	2,821,136	0.5	30,124	0	14,780	14,780
(公社)岡山県野菜生産安定協会	1,170	379,574	326,839	52,735	50,420	2.3	1,224	0	1,170	1,170
(公財)岡山県農林漁業担い手育成財団	26,205	767,758	29,434	738,324	500,000	5.2	38,696	0	26,205	26,205
(公財)岡山県農林業振興基金	9,785	1,915,856	3,376	1,912,480	1,875,000	0.5	9,980	0	9,785	9,785
地方公共団体金融機構	46,000	24,857,606,000	24,516,985,000	340,621,000	16,602,100	0.3	943,770	0	46,000	46,000
倉敷まちづくり(株)	1,000	230,052	71,949	158,103	24,400	4.1	6,480	0	1,000	1,000
(公財)倉敷スポーツ公園	650,000	1,667,982	102,667	1,565,315	1,300,000	50.0	782,658	0	650,000	650,000
(公財)リバーフロント研究所	2,500	2,090,332	487,332	1,603,000	542,300	0.5	7,390	0	2,500	2,500
(一財)砂防フロンティア整備推進機構	230	2,745,303	656,645	2,088,658	629,040	0.0	764	0	230	230
(公財)岡山県健康づくり財団	903	4,533,702	2,227,137	2,306,565	105,000	0.9	19,836	0	903	903
(公財)岡山県臓器バンク	1,503	103,393	8,809	94,584	90,000	1.7	1,579	0	1,503	1,503
(公財)岡山県動物愛護財団	7,040	131,444	1,227	130,217	100,000	7.0	9,167	0	7,040	7,040
(一財)スキーム音楽振興財団	5,252	63,363	1,070	62,293	57,650	9.1	5,675	0	5,252	5,252
(公財)岡山県暴力追放運動推進センター	44,266	1,768,822	8,267	1,760,555	1,486,448	3.0	52,429	0	44,266	44,266
(公財)岡山県環境保全事業団	25,000	19,790,659	5,169,116	14,621,543	1,626,500	1.5	224,739	0	25,000	25,000
(公財)児島湖流域水質保全基金	23,000	244,914	97	244,817	241,808	9.5	23,286	0	23,000	23,000
水島エコークス(株)	460,000	7,923,295	3,244,353	4,678,942	2,300,000	20.0	935,788	0	460,000	460,000
(公財)岡山県郷土文化財団	10,504	1,203,723	193,488	1,010,235	621,729	1.7	17,068	0	10,504	10,504
合計	2,457,730	25,991,151,247	25,454,019,884	537,131,363	88,493,771		6,333,574	169,439	2,288,291	2,134,653

④ 基金の明細

(単位:千円)

種 類	現金預金	有価証券	土地	その他	合計 (貸借対照表計上 額)	(参考)財産に關 する調書記載額
財政調整基金	12,378,078	0	0	0	12,378,078	12,378,078
倉敷ふるさと応援基金	74,961	0	0	0	74,961	74,961
清掃施設整備基金	1,899,554	0	0	0	1,899,554	1,899,554
学校施設整備基金	2,120,058	0	0	0	2,120,058	2,120,058
産業廃棄物適正処理基金	795,955	0	0	0	795,955	795,955
環境保全基金	8,106	0	0	0	8,106	8,106
減債基金	5,341,714	0	0	0	5,341,714	5,341,714
交通拠点施設整備基金	1,327,685	0	0	0	1,327,685	1,327,685
国際交流基金	500,493	0	0	0	500,493	500,493
文化振興基金	474,604	0	0	0	474,604	474,604
スポーツ振興基金	338,244	0	0	0	338,244	338,244
地域福祉基金	591,341	0	0	0	591,341	591,341
ふるさと・水と土保全対策基金	20,538	0	0	0	20,538	20,538
よい子いっぱい基金	218,369	0	0	0	218,369	218,369
将棋文化振興基金	46,425	0	0	0	46,425	46,425
緑化基金	181,834	0	0	0	181,834	181,834
奨学基金	459,210	0	0	0	459,210	459,210
緊急援護資金貸付基金	26,561	0	0	14,644	41,205	41,205
地域振興基金	1,596,642	2,303,358	0	0	3,900,000	3,900,000
図書館図書整備基金	15,000	0	0	0	15,000	15,000
まちづくり基金	199,462	0	0	0	199,462	199,462
商工業活性化基金	40,423	0	0	0	40,423	40,423
災害復興基金	2,318,678	0	0	0	2,318,678	2,318,678
土地開発基金	1,430,000	0	0	500,000	1,930,000	1,930,000
公共施設整備基金	3,314,146	0	0	0	3,314,146	3,314,146
倉敷市森林環境譲与税基金	53,321	0	0	0	53,321	53,321
倉敷市新型コロナウイルス感染症対策基金	242,571	0	0	0	242,571	242,571
倉敷市企業版ふるさと納税による倉敷みらい創生基金	11,000	0	0	0	11,000	11,000
国民健康保険事業財政調整基金	2,334,676	0	0	0	2,334,676	2,334,676
介護給付費等準備基金	2,098,076	0	0	0	2,098,076	2,098,076
合計	40,457,725	2,303,358	0	514,644	43,275,727	43,275,727

⑤ 貸付金の明細

(単位:千円)

相手先名または種別	長期貸付金		短期貸付金		(参考) 貸付金計
	貸借対照表計上額	徴収不能引当金計上額	貸借対照表計上額	徴収不能引当金計上額	
<b>地方公営企業</b>					
市民病院	654,640	0	45,000	0	699,640
<b>小計</b>	<b>654,640</b>	<b>0</b>	<b>45,000</b>	<b>0</b>	<b>699,640</b>
<b>第三セクター等</b>					
くらしきシティプラザ東ビル管理組合	48,746	0	48,261	0	97,007
ふなおファミリー(有)	22,700	0	0	0	22,700
<b>小計</b>	<b>71,446</b>	<b>0</b>	<b>48,261</b>	<b>0</b>	<b>119,707</b>
<b>その他の貸付金</b>					
奨学金貸付金	145,132	0	28,784	0	173,916
災害援護資金貸付金	238,530	0	0	0	238,530
父子家庭貸付金	313	0	98	0	411
母子金庫貸付金	0	0	500	0	500
土地開発公社事業資金貸付金	1,200,000	0	0	0	1,200,000
柳井原地域産地化支援事業運営資金貸付金	113,248	0	0	0	113,248
住宅新築資金等貸付金	0	0	668	0	668
母子父子募婦福祉資金貸付金	237,563	0	43,956	0	281,519
一般会計への短期貸付金	0	0	10,000,000	0	10,000,000
看護師等修学資金貸付金	3,500	0	0	0	3,500
<b>小計</b>	<b>1,938,286</b>	<b>0</b>	<b>10,074,006</b>	<b>0</b>	<b>12,012,292</b>
<b>単純合計</b>	<b>2,664,372</b>	<b>0</b>	<b>10,167,267</b>	<b>0</b>	<b>12,831,639</b>
<b>相殺消去</b>	<b>675,523</b>	<b>0</b>	<b>10,024,117</b>	<b>0</b>	<b>10,699,640</b>
<b>合計</b>	<b>1,988,849</b>	<b>0</b>	<b>143,150</b>	<b>0</b>	<b>2,131,999</b>

## ⑥ 長期延滞債権の明細

(単位:千円)

相手先名または種別	貸借対照表計上額	徴収不能引当金計上額
【貸付金】		
その他の貸付金		
生活改善事業費貸付金	37,411	3,591
災害救助費貸付金	4,199	403
住宅費貸付金	395	38
教育費貸付金	2,044	196
住宅新築資金等貸付金	633,750	0
母子父子寡婦福祉資金貸付金	11,415	34
下水道改造費貸付金	0	0
小計	689,214	4,262
【未収金】		
税等未収金		
市民税	301,161	28,911
固定資産税	266,648	25,598
軽自動車税	23,403	2,246
特別土地保有税	130	13
入湯税	16,459	1,580
事業所税	0	0
都市計画税	37,790	3,628
保険料(税)	657,852	96,706
その他の未収金		
分担金・負担金	77,885	5,687
使用料・手数料	116,498	11,183
財産収入	0	0
その他営業収益	155,554	49,926
諸収入	229,216	22,146
小計	1,882,596	247,624
単純合計	2,571,810	251,886
相殺消去	0	0
合計	2,571,810	251,886

## ⑦ 未収金の明細

(単位:千円)

相手先名または種別	貸借対照表計上額	徴収不能引当金計上額
【貸付金】		
その他の貸付金		
災害救助費貸付金	0	0
教育費貸付金	480	46
住宅新築資金等貸付金	1,175	0
母子父子寡婦福祉資金貸付金	2,184	7
小計	3,839	53
【未収金】		
税等未収金		
市民税	284,226	27,285
固定資産税	508,394	48,805
軽自動車税	15,184	1,458
事業所税	30,762	2,953
都市計画税	72,054	6,917
市たばこ税	364	35
保険料(税)	520,126	78,004
その他の未収金		
分担金・負担金	156,872	47,909
使用料・手数料	1,124,712	84,870
財産収入	△ 11	△ 1
その他営業収益	27,427	8,555
その他営業(医業)外収益	36,288	11,320
諸収入	172,645	10,604
その他収入	99,369	22
小計	3,048,412	328,736
単純合計	3,052,251	328,789
相殺消去	34,756	0
合計	3,017,495	328,789

## (2) 負債項目の明細

## ① 地方債(借入先別)の明細

(単位:千円)

種類	地方債残高	うち1年内償還予定	政府資金	地方公共団体金融機構	市中銀行	その他の金融機関	市場公募債	うち		その他
								共同発行債	住民公募債	
【通常分】										
一般公共事業	9,617,287	2,729,727	7,288,058	431,689	640,727	1,256,080	0	0	0	733
公営住宅建設	4,727,102	198,647	770,593	0	2,307,949	488,443	497,200	0	497,200	662,917
災害復旧	13,610,625	17,061	13,610,625	0	0	0	0	0	0	0
教育・福祉施設	18,779,494	1,681,208	2,331,261	282,995	4,069,959	6,119,913	2,985,000	0	2,985,000	2,990,366
一般単独事業	44,439,894	6,888,422	1,009,839	9,199,161	13,480,670	15,685,789	2,041,400	0	2,041,400	3,023,035
その他	158,241,149	13,903,153	105,001,668	32,128,884	3,025,680	7,183,050	84,700	0	84,700	10,817,167
【特別分】										
臨時財政対策債	88,892,747	6,509,851	46,143,785	37,936,334	3,315,559	1,497,069	0	0	0	0
減税補てん債	992,730	275,549	992,730	0	0	0	0	0	0	0
その他	10,343,840	729,511	7,786,241	371,735	645,961	1,203,250	91,700	0	91,700	244,953
合計	349,644,868	32,933,129	184,934,800	80,350,798	27,486,505	33,433,594	5,700,000	0	5,700,000	17,739,171



② 地方債(利率別)の明細

(単位:千円)

地方債残高	1.5%以下	1.5%超 2.0%以下	2.0%超 2.5%以下	2.5%超 3.0%以下	3.0%超 3.5%以下	3.5%超 4.0%以下	4.0%超	(参考) 加重平均利率 (%)
349,644,868	240,575,613	50,912,508	40,685,441	5,599,488	4,703,465	1,831,094	5,337,259	1.02

③ 地方債(返済期間別)の明細

(単位:千円)

地方債残高	1年以内	1年超 2年以内	2年超 3年以内	3年超 4年以内	4年超 5年以内	5年超 10年以内	10年超 15年以内	15年超 20年以内	20年超
349,644,868	32,933,129	31,449,564	31,567,182	30,632,577	28,882,164	105,719,114	52,922,063	24,238,786	11,300,289

④ 特定の契約条項が付された地方債の概要

(単位:千円)

特定の契約条項が 付された地方債残高	契約条項の概要
0	—

⑤ 引当金の明細

(単位:千円)

区分	前年度末残高	本年度増加額	本年度減少額		本年度末残高
			目的使用	その他	
徴収不能引当金	559,028	342,390	319,235	1,508	580,675
賞与等引当金	1,862,072	2,036,316	1,862,072	0	2,036,316
退職手当引当金	22,634,093	2,005,414	1,733,385	0	22,906,122
損失補償等引当金	156,801	0	0	28,648	128,153
合計	25,211,994	4,384,120	3,914,692	30,156	25,651,266

2. 行政コスト計算書の内容に関する明細

(1) 補助金等の明細

(単位:千円)

区分	名称	相手先	金額	支出目的
他団体への公共施設等整備補助金等(所有外資産分)	市街地再開発事業費補助金	再開発組合	2,594,943	阿知3丁目東地区市街地再開発に対する補助金
	保育所等施設整備費補助金	民間保育所、認定こども園運営法人	452,196	民間保育所、認定こども園の施設整備に対する支援
	国直轄工事負担金	国土交通省	314,000	水江橋梁(仮称)新設事業に対する倉敷市の経費負担金
	県営工事負担金	岡山県	821,834	河川、道路、港湾等の県事業に対する倉敷市の経費負担
	老人福祉施設整備費補助金	老人福祉施設運営法人	209,400	老人福祉施設の施設整備に対する支援
	その他		866,889	
	計		5,259,262	
	特別定額給付金	支給対象者	48,081,100	特別定額給付金給付事業
	岡山県事務委託負担金	岡山県	923,948	平成30年7月豪雨に伴う廃棄物処理事務に対する負担金
	事業継続支援金	中小事業者等	1,274,001	感染症拡大の影響で売上が落ちた事業者に対する支援金
その他の補助金等	ひとり親世帯臨時特別給付金給付事業	ひとり親世帯	777,390	ひとり親世帯に対する支援金
	企業立地・設備投資促進奨励金	民間企業	1,044,402	立地企業への支援
	子育て世帯臨時給付金	子育て世帯	662,970	文化振興財団の管理運営に対する支援
	軽費老人ホーム事務費助成金	軽費老人ホーム運営法人	218,750	市内の軽費老人ホームに対する事務費支援
	後期高齢者医療広域連合事務費負担金	岡山県後期高齢者医療広域連合	158,200	岡山県後期高齢者医療広域連合に対する事務費負担金
	後期高齢者医療療養給付費負担金	岡山県後期高齢者医療広域連合	4,752,844	岡山県後期高齢者医療広域連合に対する療養給付費負担金
	一部事務組合・広域連合負担金	一部事務組合、広域連合13団体	982,713	一部事務組合、広域連合に対する倉敷市の経費負担
	医療給付費分国保事業費納付金	岡山県	8,023,753	岡山県に対する医療給付費納付金
	介護給付費納付金	岡山県	793,057	岡山県に対する介護給付費納付金
	後期高齢者支援金	岡山県	2,633,167	岡山県に対する後期高齢者支援金
	居宅介護サービス計画給付費	国民健康保険団体連合会	1,721,265	国民健康保険団体連合会に対する居宅介護サービス計画作成給付費
	介護予防サービス計画給付費	国民健康保険団体連合会	216,528	国民健康保険団体連合会に対する介護予防サービス計画作成給付費
	その他		7,663,264	
	計		79,927,352	
	単純合計		85,186,614	
	相殺消去		4,929,072	
	合計		80,257,542	

## (2) 行政コスト計算書に係る行政目的別の明細

(単位:千円)

区分	生活インフラ・ 国土保全	教育	福祉	環境衛生	産業振興	消防	総務	合計
経常費用	34,761,324	17,010,767	162,499,800	30,492,305	66,304,342	4,618,514	62,334,246	378,021,298
業務費用	27,886,474	16,342,747	26,891,521	23,918,251	57,644,896	4,389,721	13,803,359	170,876,969
人件費	2,955,151	6,451,629	6,852,300	6,449,593	2,048,897	3,579,115	7,382,356	35,719,041
職員給与費	2,537,831	3,234,715	5,114,834	5,439,531	1,420,720	3,029,912	5,447,569	26,225,112
賞与等引当金繰入額	222,552	241,484	386,390	427,352	125,662	226,194	406,682	2,036,316
退職手当引当金繰入額	174,088	256,632	353,386	387,476	161,255	240,384	432,193	2,005,414
その他	20,680	2,718,798	997,690	195,234	341,260	82,625	1,095,912	5,452,199
物件費等	22,174,774	9,759,338	18,463,763	16,961,913	55,556,776	794,406	5,409,868	129,120,838
物件費	4,089,660	4,455,670	17,427,557	13,325,573	10,528,439	437,646	3,541,200	53,805,745
維持補修費	1,530,117	829,686	308,293	335,557	362,089	78,578	592,792	4,037,112
減価償却費	16,554,997	4,473,982	727,913	3,300,783	1,658,141	278,182	1,275,876	28,269,874
その他	0	0	0	0	43,008,107	0	0	43,008,107
その他の業務費用	2,756,549	131,780	1,575,458	506,745	39,223	16,200	1,011,135	6,037,090
支払利息	2,707,994	109,147	28,431	319,889	32,256	9,212	354,810	3,561,739
徴収不能引当金繰入額	16,672	474	191,278	9,056	88	0	124,822	342,390
その他	31,883	22,159	1,355,749	177,800	6,879	6,988	531,503	2,132,961
移転費用	6,874,850	668,020	135,608,279	6,574,054	8,659,446	228,793	48,530,887	207,144,329
補助金等	5,580,470	214,983	19,163,233	2,337,676	4,221,752	224,664	48,514,764	80,257,542
社会保障給付	0	421,504	116,438,426	2,477,888	0	0	0	119,337,818
他会計への繰出金	0	0	0	0	0	0	0	0
その他	1,294,380	31,533	6,620	1,758,490	4,437,694	4,129	16,123	7,548,969
経常収益	7,750,381	95,715	1,006,721	13,492,404	60,645,163	456,730	2,666,839	86,113,953
使用料及び手数料	7,611,353	55,260	366,121	10,486,337	87,379	74,822	124,393	18,805,665
その他	139,028	40,455	640,600	3,006,067	60,557,784	381,908	2,542,446	67,308,288
純経常行政コスト	27,010,943	16,915,052	161,493,079	16,999,901	5,659,179	4,161,784	59,667,407	291,907,345
臨時損失	385,589	23,099	54,766	139,960	42,852	7,859	1,782,329	2,436,454
災害復旧事業費	32,969	14,984	52,444	0	359	0	1,777,985	1,878,741
資産除売却損	267,778	8,115	2,322	60,683	42,231	7,859	4,344	393,332
投資損失引当金繰入額	0	0	0	0	0	0	0	0
損失補償等引当金繰入額	0	0	0	0	0	0	0	0
その他	84,842	0	0	79,277	262	0	0	164,381
臨時利益	28,425	0	0	72,159	31,574	0	0	132,158
資産売却益	0	0	0	4,334	0	0	0	4,334
その他	28,425	0	0	67,825	31,574	0	0	127,824
純行政コスト	27,368,107	16,938,151	161,547,845	17,067,702	5,670,457	4,169,643	61,449,736	294,211,641

3. 純資産変動計算書の内容に関する明細

(1) 財源の明細

(単位:千円)

会計	区分	財源の内容		金額	
一般会計等	税込等	地方税		84,777,021	
		地方交付税		13,662,906	
		地方譲与税		1,797,413	
		地方消費税交付金		10,221,844	
		分担金・負担金		0	
		その他		2,637,918	
		小計		113,097,102	
	国県等補助金	資本的補助金	国庫支出金		3,804,801
			都道府県等支出金		452,701
			計		4,257,502
		経常的補助金	国庫支出金		89,625,903
			都道府県等支出金		13,783,769
			地方債		0
			計		103,409,672
小計		107,667,174			
合計				220,764,276	
特別会計	税込等	長期前受金戻入		9,548,287	
		分担金・負担金		20,782	
		他会計繰入金		13,906,526	
		他会計負担金		370,282	
		寄附金		0	
		社会保険料		22,475,819	
		支払基金交付金		11,208,450	
		小計		57,530,146	
	国県等補助金	経常的補助金	長期前受金戻入		6,753
			国庫支出金		12,876,869
			都道府県等支出金		39,875,171
小計		52,758,793			
合計				110,288,939	
単純合計	税込等		170,627,248		
	国県等補助金		160,425,967		
相殺消去	税込等		28,138,352		
	国県等補助金		0		
合計	税込等		142,488,896		
	国県等補助金		160,425,967		

(2) 財源情報の明細

(単位:千円)

区分	金額	内訳			
		国県等補助金	地方債	税収等	その他
純行政コスト	294,211,641	154,836,355	12,151,800	94,180,494	33,042,991
有形固定資産等の増加	27,839,046	5,589,612	14,852,200	7,397,235	0
貸付金・基金等の増加	16,768,582	0	4,300	16,764,282	0
その他	△ 218,656	0	0	0	△ 218,656
合計	338,600,613	160,425,967	27,008,300	118,342,011	32,824,335

4. 資金収支計算書の内容に関する明細

(1) 資金の明細

(単位:千円)

種類	本年度末残高
現金預金	45,345,446
合計	45,345,446

## IV. 令和2年度 倉敷市連結会計

### I. 財務書類3表（連結）

【様式第1号】

#### 1. 連結貸借対照表

（令和3年3月31日現在）

（単位：千円）

科目	金額	科目	金額
<b>【資産の部】</b>		<b>【負債の部】</b>	
固定資産	859,417,390	固定負債	451,811,429
有形固定資産	817,169,085	地方債等	322,337,523
事業用資産	261,149,566	長期未払金	84,720
土地	140,174,745	退職手当引当金	23,415,718
立木竹	136,233	損失補償等引当金	9,044
建物	307,623,398	その他	105,964,424
建物減価償却累計額	△ 193,858,611	流動負債	47,363,237
工作物	10,059,869	1年内償還予定地方債等	33,550,157
工作物減価償却累計額	△ 7,204,168	未払金	4,799,235
船舶	18,375	未払費用	2,018
船舶減価償却累計額	△ 11,674	前受金	91,570
浮標等	—	前受収益	2
浮標等減価償却累計額	—	賞与等引当金	2,104,741
航空機	—	預り金	6,164,796
航空機減価償却累計額	—	その他	650,718
その他	219,672	負債合計	499,174,666
その他減価償却累計額	△ 185,063	<b>【純資産の部】</b>	
建設仮勘定	4,176,790	固定資産等形成分	885,882,196
インフラ資産	519,852,696	余剰分(不足分)	△ 447,607,048
土地	117,518,714	他団体出資等分	73,947
建物	25,648,634		
建物減価償却累計額	△ 16,884,984		
工作物	1,061,130,266		
工作物減価償却累計額	△ 672,384,962		
その他	—		
その他減価償却累計額	—		
建設仮勘定	4,825,028		
物品	128,680,089		
物品減価償却累計額	△ 92,513,266		
無形固定資産	6,608,117		
ソフトウェア	642,625		
その他	5,965,492		
投資その他の資産	35,640,188		
投資及び出資金	3,597,370		
有価証券	716,954		
出資金	2,285,105		
その他	595,311		
投資損失引当金	—		
長期延滞債権	2,572,481		
長期貸付金	623,100		
基金	29,010,927		
減債基金	310,000		
その他	28,700,927		
その他	88,473		
徴収不能引当金	△ 252,163		
流動資産	78,106,371		
現金預金	52,290,235		
未収金	3,168,604		
短期貸付金	99,825		
基金	19,759,205		
財政調整基金	14,727,491		
減債基金	5,031,714		
棚卸資産	134,252		
その他	2,984,058		
徴収不能引当金	△ 329,808		
繰延資産	—		
資産合計	937,523,761	純資産合計	438,349,095
		負債及び純資産合計	937,523,761

## (1) 市民1人当たりの連結貸借対照表

(令和3年3月31日現在)

(単位:円)

【資産の部】	1人当たり	構成比	【負債の部】	1人当たり	構成比
1. 固定資産	1,786,827	91.7%	1. 固定負債	939,368	48.2%
有形固定資産	1,698,988	87.2%	地方債等	670,177	34.4%
事業用資産	542,960	27.9%	長期未払金	176	0.0%
インフラ資産	1,080,833	55.4%	退職手当引当金	48,684	2.5%
物品	75,195	3.9%	損失補償等引当金	19	0.0%
無形固定資産	13,739	0.7%	その他	220,312	11.3%
投資その他の資産	74,100	3.8%	2. 流動負債	98,473	5.0%
2. 流動資産	162,392	8.3%	1年内償還予定地方債等	69,755	3.6%
現金預金	108,717	5.6%	未払金	9,978	0.5%
未収金	6,588	0.3%	未払費用	4	0.0%
短期貸付金	208	0.0%	前受金	190	0.0%
基金	41,082	2.1%	前受収益	0	0.0%
棚卸資産	279	0.0%	賞与等引当金	4,376	0.2%
その他	6,204	0.3%	預り金	12,817	0.6%
徴収不能引当金	△ 686	0.0%	その他	1,353	0.1%
			負債合計	1,037,841	53.2%
			【純資産の部】	1人当たり	構成比
3. 繰延資産	—	—	純資産合計	911,378	46.8%
資産合計	1,949,219	100.0%	負債・純資産合計	1,949,219	100.0%

※令和3年3月31日現在の倉敷市住民基本台帳人口:480,974人

## (2) 連結貸借対照表から分かること

これまでに9,375億円の資産を形成してきました。

そのうち、純資産である4,383億円については、過去の世代や国・県の負担で既に支払が完了しており、負債である4,992億円については、将来の世代が負担していくことになります。

また、これらを市民1人当たりに換算すると、資産が194万9千円、負債が103万8千円、純資産が91万1千円になります。

総資産に対する負債の割合が一般会計等では44.1%であったものが、連結では53.3%と高くなっています。これは、全体の水道事業と同様に備南水道企業団などにおいてインフラ整備に地方債を活用する仕組みとなっていることや、倉敷市土地開発公社において、事業開始前に先行取得する用地購入を借入金によって実施してきたことも主な要因の一つとなっています。

## 2. 連結行政コスト及び純資産変動計算書

自 令和 2年 4月 1日

至 令和 3年 3月31日

(単位:千円)

	科目	金額	金額		
			固定資産等形成分	余剰分(不足分)	他団体出資等分
行政コスト計算書	経常費用	428,231,957			
	業務費用	174,351,957			
	人件費	37,929,639			
	職員給与費	27,435,484			
	賞与等引当金繰入額	2,104,741			
	退職手当引当金繰入額	2,088,998			
	その他	6,300,416			
	物件費等	128,711,563			
	物件費	51,896,846			
	維持補修費	4,407,744			
	減価償却費	29,046,640			
	その他	43,360,333			
	その他の業務費用	7,710,755			
	支払利息	3,652,003			
	徴収不能引当金繰入額	343,446			
	その他	3,715,306			
	移転費用	253,880,000			
	補助金等	74,208,589			
	社会保障給付	171,950,630			
	その他	7,720,781			
	経常収益	87,270,387			
使用料及び手数料	19,037,944				
その他	68,232,443				
純経常行政コスト	340,961,570				
臨時損失	2,487,005				
災害復旧事業費	1,878,741				
資産除売却損	442,993				
損失補償等引当金繰入額	—				
その他	165,271				
臨時利益	132,985				
資産売却益	5,272				
その他	127,713				
純行政コスト	343,315,590		343,315,590		
財源	353,764,025		353,764,025		
税収等	166,594,230		166,594,230		
国県等補助金	187,169,795		187,169,795		
本年度差額	10,448,435		10,446,648	1,787	
固定資産等の変動(内部変動)		921,287	△ 921,287		
有形固定資産等の増加		28,619,061	△ 28,619,061		
有形固定資産等の減少		△ 32,023,844	32,023,844		
貸付金・基金等の増加		19,548,815	△ 19,548,815		
貸付金・基金等の減少		△ 15,222,745	15,222,745		
資産評価差額	△ 330,998	△ 330,998			
無償所管換等	△ 2,162,855	△ 2,162,855			
他団体出資等分の増加	—			—	
他団体出資等分の減少	—			—	
比例連結割合変更に伴う差額	121,142	69,883	51,259		
その他	△ 183,363	676,692	△ 860,055		
本年度純資産変動額	7,892,361	△ 825,991	8,716,565	1,787	
前年度末純資産残高	430,456,734	886,708,187	△ 456,323,613	72,160	
本年度末純資産残高	438,349,095	885,882,196	△ 447,607,048	73,947	
純資産変動計算書					



(1) 市民1人当たりの連結行政コスト及び純資産変動計算書

(令和2年4月1日～令和3年3月31日)

(単位:円)

		1人当たり	構成比	
行政コスト計算書	1. 経常費用	890,343	100.0%	
	業務費用	362,498	40.7%	
	人件費	78,860	8.8%	
	物件費等	267,606	30.1%	
	その他の業務費用	16,032	1.8%	
	移転費用	527,845	59.3%	
	補助金等	154,288	17.3%	
	社会保障給付	357,505	40.2%	
	その他	16,052	1.8%	
	2. 経常収益	181,445	100.0%	
使用料及び手数料	39,582	21.8%		
その他	141,863	78.2%		
純経常行政コスト (1-2=A)		708,898	—	
3. 臨時損失	5,171	—		
4. 臨時利益	276	—		
純行政コスト (A+3-4=B)		713,793	—	
純資産変動計算書	5. 財源	735,516	100.0%	
	税収等	346,369	47.1%	
	国県等補助金	389,147	52.9%	
	本年度差額 (5-B=C)		21,723	—
	6. 資産評価差額	△ 688	—	
	7. 無償所管換等	△ 4,497	—	
	8. 比例連結割合変更に伴う差額	252	—	
	9. その他	△ 381	—	
	本年度純資産変動額 (C+6+7+8+9)		16,409	—
	前年度末純資産残高		894,969	—
本年度末純資産残高		911,378	—	

※令和3年3月31日現在の倉敷市住民基本台帳人口:480,974人

(2) 連結行政コスト及び純資産変動計算書から分かること

【連結行政コスト計算書について】

資産形成以外の経常的な行政サービスに要した経費である経常費用は4,282億円で、行政サービス利用の対価として市民の皆様が負担する使用料や手数料などの経常収益は873億円となり、経常費用から経常収益を引いた純経常行政コストは3,410億円となりました。これに臨時損失と臨時利益の差額を加えた純行政コストは3,433億円となり、この不足部分については、市税や地方交付税などの一般財源や国・県補助金などで賅っています。

また、これらを市民1人当たりに換算すると、経常費用が89万円、経常収益が18万1千円、純経常行政コストが70万9千円、純行政コストが71万4千円になります。

経常費用の中で割合が大きかったのは、社会保障給付の40.2%で、全体よりも割合が大きくなっていますが、これは、岡山県後期高齢者医療広域連合の保険給付費などによるものです。また、補助金等が742億円と全体の803億円よりも額が少なくなっていますが、これは、市が外郭団体に対して支出する補助金や負担金などが連結ベースで見ると内部の取引となり、相殺されるためです。

【連結純資産変動計算書について】

市税や地方交付税、国・県補助金収入である財源は3,538億円で、純行政コストを上回り、本年度差額が104億円のプラスとなったことなどから、純資産が79億円、市民1人当たりに換算すると1万6千円の増加となりました。その結果、令和2年度末の純資産は4,383億円、市民1人当たりに換算して91万1千円になりました。

## 【様式第4号】

## 3. 連結資金収支計算書

自 令和 2年 4月 1日

至 令和 3年 3月31日

(単位:千円)

科目	金額
<b>【業務活動収支】</b>	
業務支出	396,966,171
業務費用支出	143,048,349
人件費支出	37,399,014
物件費等支出	98,285,241
支払利息支出	3,652,003
その他の支出	3,712,091
移転費用支出	253,917,822
補助金等支出	74,208,589
社会保障給付支出	171,950,630
その他の支出	7,758,603
業務収入	432,259,251
税込等収入	164,506,266
国県等補助金収入	180,746,965
使用料及び手数料収入	19,069,063
その他の収入	67,936,957
臨時支出	2,044,012
災害復旧事業費支出	1,878,741
その他の支出	165,271
臨時収入	97,678
<b>業務活動収支</b>	<b>33,346,746</b>
<b>【投資活動収支】</b>	
投資活動支出	44,989,537
公共施設等整備費支出	25,431,099
基金積立金支出	8,323,488
投資及び出資金支出	239,333
貸付金支出	10,981,596
その他の支出	14,021
投資活動収入	21,838,095
国県等補助金収入	5,596,015
基金取崩収入	4,378,952
貸付金元金回収収入	10,916,757
資産売却収入	133,402
その他の収入	812,969
<b>投資活動収支</b>	<b>△ 23,151,442</b>
<b>【財務活動収支】</b>	
財務活動支出	31,236,443
地方債等償還支出	30,732,428
その他の支出	504,015
財務活動収入	27,426,398
地方債等発行収入	27,426,398
その他の収入	—
<b>財務活動収支</b>	<b>△ 3,810,045</b>
本年度資金収支額	6,385,259
前年度末資金残高	43,505,026
比例連結割合変更に伴う差額	52,962
<b>本年度末資金残高</b>	<b>49,943,247</b>
前年度末歳計外現金残高	2,513,819
本年度歳計外現金増減額	△ 166,831
本年度末歳計外現金残高	2,346,988
本年度末現金預金残高	52,290,235

## (1) 市民1人当たりの連結資金収支計算書

(令和2年4月1日～令和3年3月31日)

(単位:円)

		1人当たり
1.	業務活動収支	69,332
	業務支出	825,338
	業務費用支出	297,414
	移転費用支出	527,924
	業務収入	898,717
	税込等収入	342,027
	国県等補助金収入	375,794
	使用料及び手数料収入	39,647
	その他の収入	141,249
	臨時支出	4,250
	災害復旧事業費支出	3,906
	その他の支出	344
	臨時収入	203
2.	投資活動収支	△ 48,135
	投資活動支出	93,538
	公共施設等整備費支出	52,874
	基金積立金支出	17,305
	投資及び出資金支出	498
	貸付金支出	22,832
	その他の支出	29
	投資活動収入	45,403
	国県等補助金収入	11,635
	基金取崩収入	9,104
	貸付金元金回収収入	22,697
	資産売却収入	277
	その他の収入	1,690
3.	財務活動収支	△ 7,922
	財務活動支出	64,944
	地方債等償還支出	63,896
	その他の支出	1,048
	財務活動収入	57,022
	地方債等発行収入	57,022
	その他の収入	—
本年度資金収支額		13,275
前年度末資金残高		90,452
比例連結割合変更に伴う差額		110
本年度末資金残高		103,837

前年度末歳計外現金残高	5,227
本年度歳計外現金増減額	△ 347
本年度末歳計外現金残高	4,880
本年度末現金預金残高	108,717

※令和3年3月31日現在の倉敷市住民基本台帳人口:480,974人

## (2) 連結資金収支計算書から分かること

行政サービス提供の収支である業務活動収支は333億円のプラスとなりましたが、資産形成や投資、貸付金などの収支である投資活動収支は232億円のマイナスとなりました。

また、市債や借入金などの収支である財務活動収支については、38億円のマイナスとなりました。これは、一般会計等で災害復旧事業費等の減少により市債の発行額が減少したこと、全体で、下水道事業で地方債償還支出が地方債発行収入を大きく上回ったことに加え、連結で、倉敷市土地開発公社の公有地取得事業資金借入金や備南水道企業団の地方債発行収入が減少したことなどが主な要因です。

その結果、本年度の資金収支額は64億円のプラスとなり、本年度末資金残高は499億円となりました。

これらを市民1人当たりに換算すると、業務活動収支が6万9千円のプラス、投資活動収支が4万8千円のマイナス、財務活動収支が8千円のマイナス、本年度の資金収支額が1万3千円のプラスとなり、本年度末資金残高は10万4千円となりました。

## Ⅱ. 注 記 (連結)

### I. 重要な会計方針

#### 1. 有形固定資産等の評価基準及び評価方法

資産評価及び固定資産台帳整備の手引き〔平成27年1月総務省〕に定める評価基準及び評価方法による。ただし、地方公営企業法等が適用される会計については、地方公営企業会計基準等による。

#### 2. 有価証券等の評価基準及び評価方法

① 満期保有目的有価証券  
償却原価法による。

② 満期保有目的以外の有価証券  
市場価格のあるものについては、年度末日の市場価格に基づく時価法による。  
市場価格のないものについては、取得原価による移動平均法による。

③ 出資金  
市場価格のあるものについては、年度末日の市場価格に基づく時価法による。  
市場価格のないものについては、出資金額による。

#### 3. 有形固定資産等の減価償却の方法

① 有形固定資産(事業用資産、インフラ資産、物品)  
次の会計については定率法を、それ以外の会計については定額法を採用  
(公財)倉敷市文化振興財団、倉敷市開発ビル(株)(平成10年3月31日以前取得分)、  
くらしきシティプラザ東西ビル管理(株)

② 無形固定資産  
定額法を採用

③ リース資産  
所有権移転ファイナンス・リース取引に係るリース資産は、自己所有の固定資産に適用する減価償却法と同一の方法による。

#### 4. 棚卸資産の評価基準及び評価方法

個別原価法による。

#### 5. 引当金の計上基準及び算定方法

① 徴収不能引当金  
全体…過去5年間(市民病院事業については3年間)の平均不納欠損率による。  
くらしきシティプラザ東西ビル管理(株)、ふなおワイナリー(有)  
…法人税法上に規定する法定繰入率による。

② 退職手当引当金  
本年度末に特別職を含む全職員(本年度末退職者を除く。)が普通退職した場合の退職手当を次の簡便法により算定  
勤務年数ごとに(職員数×平均俸給月額×退職手当の支給率)を算定し合算する。  
ただし、水道事業、市民病院事業、モーターボート競走事業、備南水道企業団、岡山県南部水道企業団、岡山県広域水道企業団、倉敷市土地開発公社、(公財)倉敷市保健医療センター、(公財)倉敷市スポーツ振興協会、(公財)倉敷市文化振興財団については、職員の退職給付に備えるため、本年度末までにおける退職手当の要支給額に相当する金額を計上しています。

③ 損失補償等引当金  
履行すべき額が確定していない損失補償債務等のうち、地方公共団体の財政の健全化に関する法律に規定する将来負担比率の算定に含めた将来負担額を計上しています。

#### ④ 賞与等引当金

翌年度6月支給予定の期末・勤勉手当のうち、全支給対象期間に対する本年度の支給対象期間の割合を乗じた額を計上しています。

### 6. リース取引の処理方法

リース物件の所有権が借主に移転すると認められるもの以外のファイナンス・リース取引については、通常の賃貸借取引に係る方法に準じた会計処理による。

### 7. 資金収支計算書における資金の範囲

現金(手許現金、要求払預金)及び現金同等物(3か月以内の短期投資のほか、出納整理期間中の取引により発生する資金の受払を含む。)を、資金の範囲としています。

### 8. 消費税等の会計処理

水道事業、下水道事業、市民病院事業、モーターボート競走事業、備南水道企業団、岡山県南部水道企業団、岡山県広域水道企業団、倉敷市開発ビル(株)、ふなおワイナリー(有)の会計を除いて税込方式としています。

### 9. 財務書類の表示金額単位

記載金額は、原則として千円未満を四捨五入し表示しているため、合計が一致しない場合があります。

## II. 重要な会計方針の変更

該当する事象はありません。

## III. 重要な後発事象

全体会計と同じく、令和2年度以降の決算において、平成30年7月豪雨災害と新型コロナウイルス感染症拡大の影響を受けることが見込まれます。

## IV. 偶発債務

会計年度末においては現実の債務ではないが、将来、一定の条件を満たすような事態が生じた場合に債務となるものは、次のとおりです。

### 1. 保証債務及び損失補償債務負担の状況

(単位:千円)

団体名称	出資割合	損失補償限度額	うち財政健全化法の将来負担比率の算定上将来負担額とした額
岡山県信用保証協会	2.99%	528,862	9,044
合計		528,862	9,044

※ 岡山県信用保証協会については、損失補償をしているものの、その経営について実質的に主導的な立場を確保しているとは認められないため、連結対象としていません。

### 2. 係争中の訴訟等で損害賠償等の請求を受けているもの

6件 867,561千円(令和2年度末における訴訟金額)

### 3. その他主要な偶発債務

該当する事象はありません。

## V. 追加情報の注記

財務書類の内容を理解するために必要と認められる事項は、次のとおりです。

### 1. 出納整理期間について

企業会計方式を採用している会計や外郭団体では、出納整理期間がなく3月末日現在で、市に対する未収金・未払金等として計上しているため、出納整理期間中に支払われたものについては、これらを現金決済したものとして調整しています。

(根拠条文:地方自治法第235条の5)

「普通地方公共団体の出納は、翌年度の5月31日をもって閉鎖する。」

### 2. 利子補給等に係る債務負担行為の翌年度以降の支出予定額

887,861千円

### 3. 繰越事業に係る将来の支出予定額

9,519,270千円

### 4. 連結対象範囲

#### ① 倉敷市の会計

市の一般会計と全ての特別会計を対象としています。

会 計 名	事 業 内 容
一般会計	一般的な公共サービス
住宅新築資金等貸付	住宅の新築等に対する貸付
母子父子寡婦福祉資金貸付	母子・父子・寡婦の方に対する福祉資金貸付
水道事業	水道による各家庭への水の供給
市民病院事業	市民の健康保持に必要な医療の提供、市民病院の管理運営
モーターボート競走事業	ボートレースの開催、ボートレース場の管理運営
下水道事業	下水道管の埋設、下水処理場の管理運営
国民健康保険事業	国民健康保険の被保険者に対する保険給付
後期高齢者医療事業	75歳以上の高齢者等に対する保険給付
介護保険事業	介護サービス利用者に対する保険給付

#### ② 一部事務組合等

一部事務組合・広域連合との連結の手法については、各構成団体の経費負担割合(水道用水供給団体においては配水量割合)で比例連結を行いました。

団 体 名	業 務 内 容	経費負担割合
倉敷西部清掃施設組合	じんかい処理	88.47%
総社広域環境施設組合	じんかい処理、し尿処理	24.30%
備南衛生施設組合	し尿処理	44.98%
高梁川東西用水組合	農業用水の維持管理	86.07%
八ヶ郷合同用水組合	〃	83.84%
湛井十二箇郷組合	〃	9.64%
四ヶ郷組合	〃	27.80%
三ヶ村組合	〃	33.33%

団 体 名	業 務 内 容	経費負担割合
六ヶ郷組合	農業用水の維持管理	20.40%
西一郷半組合	〃	81.80%
竹川組合	〃	56.95%
岡山県後期高齢者医療広域連合	後期高齢者医療制度の運営(一般会計)	22.60%
	〃 (特別会計)	22.60%
岡山県市町村総合事務組合	消防団員等の公務災害の認定・補償等	0.90%
備南水道企業団	水道用水の供給	94.00%
岡山県南部水道企業団	〃	51.58%
岡山県広域水道企業団	〃	3.42%

### ③ 連結対象の外郭団体

地方公共団体と連携協力して行政サービスを実施している団体で、倉敷市からの出資比率が50%超又は50%以下で業務運営について実質的に主導的な立場を確保している次の団体を連結対象としました。

団 体 名	業 務 内 容	出資割合
倉敷市土地開発公社	公共用地の先行取得・管理	100%
(一財)倉敷市開発公社	産業基盤の整備充実、市営駐車場等の管理運営	100%
(公財)倉敷市保健医療センター	休日及び夜間の急病診療	50%
(公財)倉敷市スポーツ振興協会	運動公園等の管理運営等	69.77%
(公財)倉敷市文化振興財団	文化事業の企画及び実施等	88.93%
(一財)倉敷市船穂農業公社	農地の貸借、学校給食米の栽培等	62.50%
(福)倉敷市総合福祉事業団	社会福祉事業の実施及び施設の管理運営	100%
くらしきシティプラザ東西ビル管理(株)	くらしきシティプラザ東西ビルの管理業務の受託等	53.33%
倉敷市開発ビル(株)	くらしきシティプラザ東ビルの一部を賃貸	100%
ふなおワイナリー(有)	ワインの製造・販売等	53.33%

## 5. 決算修正

### ① 出納整理期間中取引の修正

(単位:千円)

会計名	借方科目			貸方科目		
	現金預金	未払金	預り金	未収金	短期貸付金	現金預金
水道事業	2,534,496			34,496	2,500,000	
モーターボート競走事業	7,500,000				7,500,000	
市民病院事業	260			260		
(公財)倉敷市保健医療センター		30,241		2,124		28,117
(公財)倉敷市スポーツ振興協会	36,496	15,114		51,610		
(公財)倉敷市文化振興財団	20,506			20,506		
(福)倉敷市総合福祉事業団	35,933	859	28,398	65,190		
倉敷市土地開発公社		320				320
くらしきシティプラザ東西ビル管理(株)	2,294			2,294		
(一財)倉敷市開発公社		955				955
(一財)倉敷市船穂農業公社		8,832				8,832
ふなおワイナリー(有)	423			423		

② 未収金・未払金の修正

(単位:千円)

会計名	借方科目	貸方科目
	未払金	未収金
水道事業・備南水道企業団	24,439	24,439
水道事業・岡山県南部水道企業団	79,620	79,620
水道事業・岡山県広域水道企業団	12,586	12,586

6. 取引相殺

① 一般会計からの繰出金・負担金・補助金

(単位:千円)

会計名	借方科目			貸方科目		
	税金等	その他の 経常収益	国県等 補助金	補助金等	他会計への 繰出金	その他の 移転費用
住宅新築資金等貸付	48				48	
母子父子寡婦福祉資金貸付	393				393	
下水道事業	10,127,223				10,127,223	
国民健康保険事業	3,769,019				3,769,019	
後期高齢者医療事業	6,118,792			4,825,420	1,293,372	
介護保険事業	6,545,461				6,545,461	
市民病院事業	370,282				370,282	
水道事業	47,864			25,740		22,124
モーターボート競走事業		2,489		2,489		

② 特別会計から一般会計に支払う電算処理委託料などの取引

(単位:千円)

会計名	借方科目	貸方科目	
	その他の 経常収益	物件費	補助金等
市民病院事業	7,508	7,508	
水道事業	113,485	107,416	6,069

③ 下水道事業会計から水道事業会計に支払う使用料徴収委託料

(単位:千円)

会計名	借方科目	貸方科目
	その他の 経常収益	物件費
水道事業・下水道事業	227,926	227,926

④ 一般会計から特別会計に支払う貸付金利息

(単位:千円)

会計名	借方科目	貸方科目
	その他の 経常収益	支払利息
水道事業	20	20
モーターボート競走事業	118	118



⑤ 特別会計から一般会計への繰出金

(単位:千円)

会計名	借方科目	貸方科目
	その他の 経常収益	他会計への 繰出金
母子父子寡婦福祉資金貸付	15,417	15,417
モーターボート競走事業	1,100,000	1,100,000

⑥ 一部事務組合等負担金

(単位:千円)

会計名	借方科目	借方科目	貸方科目	
	税金等	その他の 経常収益	補助金等	社会保障給付
倉敷西部清掃施設組合	549,024	6,093	555,117	
総社広域環境施設組合	233,149		233,149	
備南衛生施設組合	83,638		83,638	
高梁川東西用水組合	17,181		17,181	
八ヶ郷合同用水組合	24,762		24,762	
湛井十二箇郷組合	1,434		1,434	
四ヶ郷組合	137		137	
三ヶ村組合	165		165	
六ヶ郷組合	1,432		1,432	
西一郷半組合	618		618	
竹川組合	561		561	
岡山県市町村総合事務組合	48,321		48,321	
岡山県後期高齢者医療広域連合	11,228,029		4,999,802	6,228,227

⑦ 事務委託料

(単位:千円)

会計名	借方科目	貸方科目
	その他の 経常収益	物件費
倉敷西部清掃施設組合	111,257	111,257
備南水道企業団	11,380	11,380
岡山県南部水道企業団	9,511	9,511
倉敷市土地開発公社	8,897	8,897
(一財)倉敷市開発公社	267	267
(公財)倉敷市保健医療センター	70,873	70,873
(公財)倉敷市スポーツ振興協会	580,670	580,670
(公財)倉敷市文化振興財団	227,281	227,281
(一財)倉敷市船穂農業公社	48,327	48,327
(福)倉敷市総合福祉事業団	1,049,794	1,049,794
くらしきシティプラザ東西ビル管理(株)	24,396	24,396
ふなおワイナリー(有)	846	846

⑧ 運営費補助金、派遣職員等負担金などの補助金・負担金

(単位:千円)

会計名	借方科目				貸方科目	
	使用料及び手数料	その他の経常収益	税金等	国県等補助金	補助金等	その他の移転費用
倉敷西部清掃施設組合		39,554			39,554	
岡山県後期高齢者医療広域連合		19,317			19,317	
水道事業・備南水道企業団		690			690	
倉敷市土地開発公社			6,567		1,991	4,576
(一財)倉敷市開発公社				4,615	4,615	
(公財)倉敷市保健医療センター	29,037			69,237	69,237	29,037
ふなおワイナリー(有)		0			0	
(公財)倉敷市文化振興財団				173,481	173,481	
(公財)倉敷市スポーツ振興協会				40,607	40,607	
(一財)倉敷市船穂農業公社				1,289	1,289	
備南水道企業団			1,202		1,202	
岡山県南部水道企業団			1,228		1,228	
水道事業・岡山県広域水道企業団			1,843		1,843	

⑨ 水道事業会計が支払う受水費

(単位:千円)

会計名	借方科目	貸方科目
	使用料及び手数料	物件費
備南水道企業団	693,316	693,316
岡山県南部水道企業団	765,386	765,386
岡山県広域水道企業団	149,946	149,946

7. 長期前受金の相殺

(単位:千円)

会計名	借方科目		貸方科目		
	その他の固定負債	税金等	補助金等	他会計への繰出金	前年度末純資産残高
水道事業	946,942	33,251	57,602		922,591
下水道事業	22,285,712	815,510		330,399	22,770,823
市民病院事業	1,691,847	43,634		0	1,735,481

8. 水道管移設補償金取引の修正

(単位:千円)

会計名	借方科目		貸方科目		
	税金等	前年度末純資産残高	減価償却費	その他の移転費用	インフラ用工作物
水道事業・下水道事業	266,982	18,078,718	624,963		17,720,737

## 9. 公社土地取引の修正

売却事業原価

(単位:千円)

会計名	借方科目	貸方科目
	その他の 経常収益	物件費
倉敷市土地開発公社	311,852	311,852

## 10. 行政コスト計算書と損益計算書について

補助金収入の計上方法等について、地方公会計における統一的な基準と企業会計における会計処理基準では考え方が異なるため、行政コスト計算書と発生主義会計の特別会計が作成する損益計算書の数値は一致しません。

## 11. 減債基金に係る積立不足の有無等

積立不足はありません。

## 12. 長期継続契約に係るリース債務

通常の売買取引の方法に準じた会計処理を行ったリース取引に係るリース債務のうち、地方自治法第234条の3に基づく長期継続契約に係るものは、次の金額です。

短期リース債務	34,296 千円
長期リース債務	60,857 千円

## 13. 純資産における固定資産等形成分及び余剰分（不足分）

固定資産等形成分は、資産形成のために充当した資源が蓄積されたもので、原則として固定資産等の形態で保有されています。

余剰分(不足分)は、費消可能な資源が蓄積されたもので、原則として金銭の形態で保有されています。

## 14. 一時借入金

一時借入金の増減額は含まれていません。

① 一時借入金の限度額	30,000,000千円
② 一時借入金に係る利子額	138千円

## 15. 重要な非資金取引

減価償却費	29,046,640 千円
賞与等引当金	2,104,741 千円
退職手当引当金	2,088,998 千円
徴収不能引当金	343,446 千円

## Ⅲ. 附属明細書 (連結)

### 1. 連結貸借対照表の内容に関する明細

#### (1) 資産項目の明細

##### ① 有形固定資産の明細

区分	(単位:千円)						
	前年度末残高 (A)	本年度増加額 (B)	本年度減少額 (C)	本年度末残高 (A)+(B)-(C) (D)	本年度末 減価償却累計額 (E)	本年度 減価償却額 (F)	差引本年度末残高 (D)-(E) (G)
事業用資産	457,824,257	19,093,068	14,508,243	462,409,082	201,259,516	6,163,655	261,149,566
土地	141,730,563	1,094,916	2,650,734	140,174,745	0	0	140,174,745
立木竹	135,053	1,180	0	136,233	0	0	136,233
建物	301,857,433	9,225,523	3,459,558	307,623,398	193,858,611	5,983,221	113,764,787
工作物	9,348,421	724,445	12,997	10,059,869	7,204,168	174,238	2,855,701
船舶	18,080	4,884	4,589	18,375	11,674	702	6,701
浮標等	0	0	0	0	0	0	0
その他	219,672	0	0	219,672	185,063	5,494	34,609
建設仮勘定	4,515,035	8,042,120	8,380,365	4,176,790	0	0	4,176,790
インフラ資産	1,197,672,425	22,287,412	10,837,195	1,209,122,642	689,269,946	18,027,300	519,852,696
土地	117,200,007	1,222,950	904,243	117,518,714	0	0	117,518,714
建物	25,386,647	312,536	50,549	25,648,634	16,884,984	389,716	8,763,650
工作物	1,043,635,276	17,569,605	74,615	1,061,130,266	672,384,962	17,637,584	388,745,304
その他	0	0	0	0	0	0	0
建設仮勘定	11,450,495	3,182,321	9,807,788	4,825,028	0	0	4,825,028
物品	125,608,133	9,682,101	6,610,145	128,680,089	92,513,266	4,390,454	36,166,823
合計	1,781,104,815	51,062,581	31,955,583	1,800,211,813	983,042,728	28,581,409	817,169,085

##### ② 有形固定資産の行政目的別明細

(単位:千円)

区分	(単位:千円)						
	生活インフラ・ 国土保全	教育	福祉	環境衛生	産業振興	消防	総務
事業用資産	35,909,567	121,622,680	19,239,625	24,430,126	20,791,106	5,361,337	33,795,125
土地	21,059,583	64,809,951	11,143,068	10,678,687	9,183,867	3,128,726	20,170,863
立木竹	0	0	0	58,932	77,301	0	136,233
建物	14,717,049	54,932,036	6,971,672	11,379,451	10,389,731	1,970,826	13,404,022
工作物	98,326	1,607,165	75,348	103,188	654,996	261,785	2,855,701
船舶	0	0	0	0	6,701	0	6,701
浮標等	0	0	0	0	0	0	0
その他	34,609	0	0	0	0	0	34,609
建設仮勘定	0	273,508	1,049,537	2,209,868	478,510	0	165,367
インフラ資産	440,329,135	6,366	0	59,928,404	19,588,791	0	519,852,696
土地	112,261,776	0	0	2,930,702	2,326,236	0	117,518,714
建物	6,500,107	0	0	1,748,075	515,468	0	8,763,650
工作物	317,929,288	6,366	0	54,522,727	16,286,923	0	388,745,304
その他	0	0	0	0	0	0	0
建設仮勘定	3,637,964	0	0	726,900	460,164	0	4,825,028
物品	239,713	4,184,073	146,364	23,772,774	3,831,142	2,463,387	36,166,823
合計	476,478,415	125,813,119	19,385,989	108,131,304	44,211,039	7,824,724	817,169,085

③ 投資及び出資金の明細

(単位:千円)

銘柄名	株数・口数など (A)	時価単価 (B) (単位:円)	貸借対照表計 上額 (A)×(B) (C)	取得単価 (D) (単位:円)	取得原価 (A)×(D) (E)	評価差額 (C)-(E) (F)	(参考)財産 に関する調書 記載額
(株)みずほフィナンシャルグループ	4,097	1,599.000	6,551			0	6,551
(株)三菱UFJフィナンシャルグループ	12,720	591.000	7,517			0	7,517
(株)EMCOMホールディングス	2,837	8.000	23			0	23
(株)中国銀行	1,152	935.000	1,077			0	1,077
第173回共同発行市場公募地方債	2,000,000	100.000	200,000	100,000	200,000	0	-
第176回共同発行市場公募地方債	3,000,000	100.000	300,000	100,000	300,000	0	-
第459回大阪府公募公債	2,000,000	99.203	198,406	99,203	198,406	0	-
合計			713,574		698,406	0	15,168

合併時に旧団体(庄村・真備町・見島市)から引き継いだため不明

市場価格のないものうち連結対象団体(会計)以外に対するもの

相手先名	出資金額 (A)	資産 (B)	負債 (C)	純資産額 (B)-(C) (D)	資本金 (E)	出資割合 (%) (A)/(E) (F)	実質価額 (D)×(F) (G)	強制評価 減 (H)	貸借対照表 計上額 (A)-(H) (I)	(参考)財産 に関する調 書記載額
RSKホールディングス	3,380	24,233,742	1,153,221	23,080,521	300,000	1.1	260,041	0	3,380	3,380
倉敷市アアシヨセンター(株)	350,000	681,580	10,926	670,654	100,000	26.9	180,561	169,439	180,561	26,923
水島臨海鉄道(株)	300,000	3,591,720	1,736,436	1,855,284	850,000	35.3	654,806	0	300,000	300,000
岡山空港ターミナル(株)	17,000	2,642,300	277,816	2,364,484	860,300	2.0	46,724	0	17,000	17,000
井原鉄道(株)	42,800	844,071	237,929	606,142	700,000	6.1	37,061	0	42,800	42,800
(株)オービス	39,050	3,345,135	1,438,616	1,906,519	420,000	9.3	177,261	0	39,050	39,050
倉敷ケーブルテレビ(株)	4,500	7,572,676	1,603,505	5,969,171	400,000	1.1	67,153	0	4,500	4,500
玉島テレビ放送(株)	3,300	1,291,728	657,147	634,581	99,950	3.3	20,952	0	3,300	3,300
(株)エフエムくらしき	10,000	140,883	31,440	109,443	103,000	9.7	10,626	0	10,000	10,000
岡山県信用保証協会	204,685	553,345,529	503,257,429	50,088,100	6,840,231	3.0	1,498,821	0	204,685	204,685
水島港国際物流センター(株)	150,000	1,540,388	154,369	1,386,019	792,500	18.9	262,338	0	150,000	150,000
全国漁業信用基金協会	2,000	303,496,756	234,797,589	68,699,167	45,864,500	0.0	2,996	0	2,000	2,000
(一社)岡山県畜産協会	1,877	1,203,776	841,731	362,045	189,759	1.0	3,581	0	1,877	1,877
岡山県農業信用基金協会	14,780	184,054,791	178,304,924	5,749,867	2,821,136	0.5	30,124	0	14,780	14,780
(公社)岡山県野菜生産安定協会	1,170	379,574	326,839	52,735	50,420	2.3	1,224	0	1,170	1,170
(公社)岡山県農林漁業担い手育成財団	26,205	767,758	29,434	738,324	500,000	5.2	38,696	0	26,205	26,205
(公社)岡山県農林業振興基金	9,785	1,915,856	3,376	1,912,480	1,875,000	0.5	9,980	0	9,784	9,785
地方公共団体金融機構	46,000	24,857,606,000	24,516,985,000	340,621,000	16,602,100	0.3	943,770	0	46,000	46,000
倉敷まちづくり(株)	1,000	230,052	71,949	158,103	24,400	4.1	6,480	0	1,000	1,000
(公財)倉敷スポーツ公園	650,000	1,667,982	102,667	1,565,315	1,300,000	50.0	782,658	0	650,000	650,000
(公財)リバーフロント研究所	2,500	2,090,332	487,332	1,603,000	542,300	0.5	7,390	0	2,500	2,500
(一財)砂防フロントティア整備推進機構	230	2,745,303	656,645	2,088,658	629,040	0.0	764	0	230	230
(公財)岡山県健康づくり財団	903	4,533,702	2,227,137	2,306,565	105,000	0.9	19,836	0	903	903
(公財)岡山県臓器バンク	1,503	103,393	8,809	94,584	90,000	1.7	1,579	0	1,503	1,503
(公財)岡山県動物愛護財団	7,040	131,444	1,227	130,217	100,000	7.0	9,167	0	7,040	7,040
(一財)スキーム音楽振興財団	5,252	63,363	1,070	62,293	57,650	9.1	5,675	0	5,252	5,252
(公財)岡山県暴力追放運動推進センター	44,266	1,768,822	8,267	1,760,555	1,486,448	3.0	52,429	0	44,266	44,266
(公財)岡山県環境保全事業団	25,000	19,790,659	5,169,116	14,621,543	1,626,500	1.5	224,739	0	25,000	25,000
(公財)児島湖流域水質保全基金	23,000	244,914	97	244,817	241,808	9.5	23,286	0	23,000	23,000
水島エコーワックス(株)	460,000	7,923,295	3,244,353	4,678,942	2,300,000	20.0	935,788	0	460,000	460,000
(公財)岡山県郷土文化財団	10,504	1,203,723	193,488	1,010,235	621,729	1.7	17,068	0	10,504	10,504
新見市森林組合	103	1,140,757	328,103	812,654	134,033	0.1	626	0	103	-
玉島信用金庫	80	814,288,000	775,034,000	39,254,000	1,956,000	0.0	1,193	0	80	-
晴れの国岡山農業協同組合	12	1,444,434,391	1,368,311,435	76,122,956	67,341,333	0.0	14	0	12	-
合計	2,457,925	28,251,014,395	27,597,693,422	653,320,973	157,925,137		6,335,407	169,439	2,288,485	2,134,653

## ④ 基金の明細

(単位:千円)

種類	現金預金	有価証券	土地	その他	合計 (貸借対照表 計上額)	(参考)財産に 関する調書記 載額
財政調整基金	12,378,078	0	0	0	12,378,078	12,378,078
倉敷ふるさと応援基金	74,961	0	0	0	74,961	74,961
清掃施設整備基金	1,899,554	0	0	0	1,899,554	1,899,554
学校施設整備基金	2,120,058	0	0	0	2,120,058	2,120,058
産業廃棄物適正処理基金	795,955	0	0	0	795,955	795,955
環境保全基金	8,106	0	0	0	8,106	8,106
減債基金	5,341,714	0	0	0	5,341,714	5,341,714
交通拠点施設整備基金	1,327,685	0	0	0	1,327,685	1,327,685
国際交流基金	500,493	0	0	0	500,493	500,493
文化振興基金	474,604	0	0	0	474,604	474,604
スポーツ振興基金	338,244	0	0	0	338,244	338,244
地域福祉基金	591,341	0	0	0	591,341	591,341
ふるさと・水と土保全対策基金	20,538	0	0	0	20,538	20,538
よい子いっぱい基金	218,369	0	0	0	218,369	218,369
将棋文化振興基金	46,425	0	0	0	46,425	46,425
緑化基金	181,834	0	0	0	181,834	181,834
奨学基金	459,210	0	0	0	459,210	459,210
緊急援護資金貸付基金	26,561	0	0	14,644	41,205	41,205
地域振興基金	1,596,642	2,303,358	0	0	3,900,000	3,900,000
図書館図書整備基金	15,000	0	0	0	15,000	15,000
まちづくり基金	199,462	0	0	0	199,462	199,462
商工業活性化基金	40,423	0	0	0	40,423	40,423
災害復興基金	2,318,678	0	0	0	2,318,678	2,318,678
土地開発基金	1,430,000	0	0	500,000	1,930,000	1,930,000
公共施設整備基金	3,314,146	0	0	0	3,314,146	3,314,146
倉敷市森林環境譲与税基金	53,321	0	0	0	53,321	53,321
倉敷市新型コロナウイルス感染症対策基	242,571	0	0	0	242,571	242,571
倉敷市企業版ふるさと納税による倉敷み	11,000	0	0	0	11,000	11,000
国民健康保険事業財政調整基金	2,334,676	0	0	0	2,334,676	2,334,676
介護給付費等準備基金	2,098,076	0	0	0	2,098,076	2,098,076
浄化園周辺環境対策基金	24,302	0	0	0	24,302	24,302
廃棄物処理施設整備事業基金	24,523	0	0	0	24,523	24,523
施設整備基金	26,748	0	0	0	26,748	26,748
災害復旧基金	86,315	0	0	0	86,315	86,315
柳井原貯水池廃止対策基金	187,537	0	0	0	187,537	187,537
井堰災害復旧基金	7,526	0	0	0	7,526	7,526
施設災害復旧等基金	1,080	0	0	0	1,080	1,080
財政調整基金	7,788	4,516	0	0	12,304	12,304
その他基金	54,473	66,422	0	△ 1,187	119,708	118,637
後期高齢者医療広域連合財政調整基金	2,433	0	0	0	2,433	2,433
後期高齢者医療制度臨時特例基金	0	0	0	0	0	0
後期高齢者医療給付費準備基金	4,015,179	0	0	0	4,015,179	2,165,399
退職給付引当資産	69,781	0	0	0	69,781	-
建設積立金	87,000	0	0	0	87,000	-
基本財産(6団体分)	136,349	330,000	0	363,620	829,969	-
合計	45,188,759	2,704,296	0	877,077	48,770,132	45,932,531

⑤ 貸付金の明細

(単位:千円)

相手先名または種別	長期貸付金		短期貸付金		(参考) 貸付金計
	貸借対照表計上額	徴収不能引当金計上額	貸借対照表計上額	徴収不能引当金計上額	
<b>地方公営企業</b>					
市民病院	654,640	0	45,000	0	699,640
<b>小計</b>	<b>654,640</b>	<b>0</b>	<b>45,000</b>	<b>0</b>	<b>699,640</b>
<b>第三セクター等</b>					
くらしきシティプラザ東ビル管理組合	48,746	0	48,261	0	97,007
ふななおワイナリー(有)	22,700	0	0	0	22,700
<b>小計</b>	<b>71,446</b>	<b>0</b>	<b>48,261</b>	<b>0</b>	<b>119,707</b>
<b>その他の貸付金</b>					
奨学金貸付金	145,132	0	28,784	0	173,916
災害援護資金貸付金	238,530	0	0	0	238,530
父子家庭貸付金	313	0	98	0	411
母子金庫貸付金	0	0	500	0	500
土地開発公社事業資金貸付金	1,200,000	0	0	0	1,200,000
柳井原地域産地化支援事業運営 資金貸付金	113,248	0	0	0	113,248
住宅新築資金等貸付金	0	0	668	0	668
母子父子寡婦福祉資金貸付金	237,563	0	43,956	0	281,519
一般会計への短期貸付金	0	0	10,000,000	0	10,000,000
看護師等修学資金貸付金	3,500	0	0	0	3,500
生活資金等貸付金	18,943	0	4,937	0	23,880
<b>小計</b>	<b>1,957,229</b>	<b>0</b>	<b>10,078,943</b>	<b>0</b>	<b>12,036,172</b>
<b>単純合計</b>	<b>2,683,315</b>	<b>0</b>	<b>10,172,204</b>	<b>0</b>	<b>12,855,519</b>
<b>相殺消去</b>	<b>2,060,215</b>	<b>0</b>	<b>10,072,379</b>	<b>0</b>	<b>12,132,594</b>
<b>合計</b>	<b>623,100</b>	<b>0</b>	<b>99,825</b>	<b>0</b>	<b>722,925</b>



## ⑥ 長期延滞債権の明細

相手先名または種別	貸借対照表計上額	徴収不能引当金計上額
【貸付金】		
その他の貸付金		
生活改善事業費貸付金	37,411	3,591
災害救助費貸付金	4,199	403
住宅費貸付金	395	38
教育費貸付金	2,044	196
住宅新築資金等貸付金	633,750	0
母子父子寡婦福祉資金貸付金	11,415	34
下水道改造費貸付金	0	0
小計	689,214	4,262
【未収金】		
税等未収金		
市民税	301,161	28,911
固定資産税	266,648	25,598
軽自動車税	23,403	2,246
特別土地保有税	130	13
入湯税	16,459	1,580
事業所税	0	0
都市計画税	37,790	3,628
保険料(税)	657,852	96,706
その他の未収金		
分担金・負担金	77,885	5,687
使用料・手数料	116,525	11,183
財産収入	0	0
その他営業収益	155,554	49,926
諸収入	229,860	22,423
小計	1,883,267	247,901
単純合計	2,572,481	252,163
相殺消去	0	0
合計	2,572,481	252,163

(単位:千円)

## ⑦ 未収金の明細

相手先名または種別	貸借対照表計上額	徴収不能引当金計上額
【貸付金】		
その他の貸付金		
災害救助費貸付金	0	0
教育費貸付金	480	46
住宅新築資金等貸付金	1,175	0
母子父子寡婦福祉資金貸付金	2,184	7
小計	3,839	53
【未収金】		
税等未収金		
市民税	284,226	27,285
固定資産税	508,394	48,805
軽自動車税	15,184	1,458
事業所税	30,762	2,953
都市計画税	72,054	6,917
市たばこ税	364	35
保険料(税)	520,126	78,004
その他の未収金		
分担金・負担金	156,878	47,909
使用料・手数料	1,282,218	84,893
その他営業収益	27,426	8,556
その他営業(医業)外収益	36,291	11,320
諸収入	251,829	11,575
その他収入	108,249	20
委託料	161,484	0
用地費未収金	0	0
造成費用未収金	0	0
売掛金	2,958	25
小計	3,458,443	329,755
単純合計	3,462,282	329,808
相殺消去	293,678	0
合計	3,168,604	329,808

(単位:千円)

## (2) 負債項目の明細

## ① 地方債等(借入先別)の明細

(単位:千円)

種類	地方債等残高		政府資金	地方公共団体 金融機構	市中銀行	その他の 金融機関	市場公募債	うち		その他
	うち1年内 償還予定	地方債等残高						共同発行債	住民公募債	
【通常分】										
一般公共事業	2,729,726	9,617,287	7,288,058	431,689	640,727	1,256,080	0	0	0	733
公営住宅建設	198,647	4,727,102	770,593	0	2,307,949	488,443	497,200	0	497,200	662,917
災害復旧	17,061	13,610,625	13,610,625	0	0	0	0	0	0	0
教育・福祉施設	1,701,360	18,810,051	2,361,817	282,995	4,069,960	6,119,913	2,985,000	0	2,985,000	2,990,366
一般単独事業	6,888,422	44,439,893	1,009,838	9,199,161	13,480,670	15,685,789	2,041,400	0	2,041,400	3,023,035
その他	14,500,030	164,248,103	108,722,454	33,462,772	3,088,680	7,572,330	84,700	0	84,700	11,317,167
【特別分】										
臨時財政対策債	6,509,851	88,892,747	46,143,785	37,936,334	3,315,559	1,497,069	0	0	0	0
減税補てん債	275,549	992,729	992,729	0	0	0	0	0	0	0
その他	729,511	10,343,840	7,786,241	371,735	645,961	1,203,250	91,700	0	91,700	244,953
【その他】	0	205,303	0	0	0	0	0	0	0	205,303
合計	33,550,157	355,887,680	188,686,140	81,684,686	27,549,506	33,822,874	5,700,000	0	5,700,000	18,444,474

② 地方債等(利率別)の明細

(単位:千円)

地方債等残高	1.5%以下	1.5%超 2.0%以下	2.0%超 2.5%以下	2.5%超 3.0%以下	3.0%超 3.5%以下	3.5%超 4.0%以下	4.0%超	(参考) 加重平均利率 (%)
355,682,377	243,349,710	52,817,728	41,656,175	5,687,476	4,874,938	1,869,411	5,426,939	1.03

③ 地方債等(返済期間別)の明細

(単位:千円)

地方債等残高	1年以内	1年超 2年以内	2年超 3年以内	3年超 4年以内	4年超 5年以内	5年超 10年以内	10年超 15年以内	15年超 20年以内	20年超
355,682,377	33,550,157	31,943,340	31,987,944	31,011,065	29,380,810	107,514,819	53,634,518	24,710,721	11,949,003

④ 特定の契約条項が付された地方債等の概要

(単位:千円)

特定の契約条項が 付された地方債等残高	契約条項の概要
0	—

⑤ 引当金の明細

(単位:千円)

区分	前年度末残高	本年度増加額	本年度減少額		本年度末残高
			目的使用	その他	
徴収不能引当金	559,530	343,446	319,497	1,508	581,971
賞与等引当金	1,915,414	2,104,741	1,915,678	△ 264	2,104,741
退職手当引当金	23,110,936	2,088,998	1,788,288	△ 4,072	23,415,718
損失補償等引当金	37,549	0	0	28,505	9,044
合計	25,623,429	4,537,185	4,023,463	25,677	26,111,474

2. 連結行政コスト計算書の内容に関する明細

(1) 補助金等の明細

(単位:千円)

区分	名称	相手先	金額	支出目的
他団体への公共施設等整備補助金等 (所有外資産分)	市街地再開発事業費補助金	再開発組合	2,594,943	阿知3丁目東地区市街地再開発に対する補助金
	保育所等施設整備費補助金	民間保育所、認定こども園運営法人	452,196	民間保育所、認定こども園の施設整備に対する支援
	国直轄工事負担金	国土交通省	314,000	水江橋梁(仮称)新設事業に対する倉敷市の経費負担金
	県営工事負担金	岡山県	821,834	河川、道路、港湾等の県事業に対する倉敷市の経費負担
	老人福祉施設整備費補助金	老人福祉施設運営法人	209,400	老人福祉施設の施設整備に対する支援
	その他		866,889	
	計		5,259,262	
	特別定額給付金	支給対象者	48,081,100	特別定額給付金給付事業
	岡山県事務委託負担金	岡山県	923,948	平成30年7月豪雨に伴う廃棄物処理事務に対する負担金
	事業継続支援金	中小事業者等	1,274,001	感染症拡大の影響で売上が落ちた事業者に対する支援金
その他の補助金等	ひとり親世帯臨時特別給付金給付事業	ひとり親世帯	777,390	ひとり親世帯に対する支援金
	企業立地・設備投資促進奨励金	民間企業	1,044,402	立地企業への支援
	子育て世帯臨時特別給付金	子育て世帯	662,970	文化振興財団の管理運営に対する支援
	軽費老人ホーム事務費助成金	軽費老人ホーム運営法人	218,750	市内の軽費老人ホームに対する事務費支援
	後期高齢者医療広域連合事務費負担金	岡山県後期高齢者医療広域連合	158,200	岡山県後期高齢者医療広域連合に対する事務費負担金
	後期高齢者医療療養給付費負担金	岡山県後期高齢者医療広域連合	4,752,844	岡山県後期高齢者医療広域連合に対する療養給付費負担金
	一部事務組合・広域連合負担金	一部事務組合、広域連合13団体	982,713	一部事務組合、広域連合に対する倉敷市の経費負担
	医療給付費分国保事業費納付金	岡山県	8,023,753	岡山県に対する医療給付費納付金
	介護給付費納付金	岡山県	793,057	岡山県に対する介護給付費納付金
	後期高齢者支援金	岡山県	2,633,167	岡山県に対する後期高齢者支援金
	居宅介護サービス計画給付費	国民健康保険団体連合会	1,721,265	国民健康保険団体連合会に対する居宅介護サービス計画作成給付費
	介護予防サービス計画給付費	国民健康保険団体連合会	216,528	国民健康保険団体連合会に対する介護予防サービス計画作成給付費
	派遣職員負担金	各市町村	99,555	職員派遣に要する各市町村への負担金
	その他		7,836,127	
	計		80,199,770	
	単純合計		85,459,032	
	相殺消去		11,250,443	
	合計		74,208,589	

## (2) 行政コスト計算書に係る行政目的別の明細

(単位:千円)

区分	生活インフラ・ 国土保全	教育	福祉	環境衛生	産業振興	消防	総務	合計
経常費用	35,181,712	17,010,766	211,835,794	30,736,593	66,508,839	4,624,007	62,334,246	428,231,957
業務費用	28,272,352	16,342,746	28,427,057	25,039,668	58,033,337	4,433,438	13,803,359	174,351,957
人件費	2,992,116	6,451,629	7,651,225	7,153,486	2,680,322	3,618,505	7,382,356	37,929,639
職員給与費	2,560,759	3,234,715	5,501,777	5,927,476	1,732,373	3,030,815	5,447,569	27,435,484
賞与等引当金繰入額	222,551	241,484	420,558	447,402	139,779	226,285	406,682	2,104,741
退職手当引当金繰入額	174,088	256,632	353,386	416,273	177,647	278,779	432,193	2,088,998
その他	34,718	2,718,798	1,375,504	362,335	630,523	82,626	1,095,912	6,300,416
物件費等	22,239,733	9,759,338	17,982,108	17,244,678	55,277,304	798,534	5,409,868	128,711,563
物件費	3,778,988	4,455,670	16,920,454	12,554,728	10,204,047	441,759	3,541,200	51,896,846
維持補修費	1,540,040	829,686	320,410	652,012	394,226	78,578	592,792	4,407,744
減価償却費	16,568,479	4,473,982	741,244	4,037,938	1,670,924	278,197	1,275,876	29,046,640
その他	352,226	0	0	0	43,008,107	0	0	43,360,333
その他の業務費用	3,040,503	131,779	2,793,724	641,504	75,711	16,399	1,011,135	7,710,755
支払利息	2,713,464	109,146	28,717	404,232	32,422	9,212	354,810	3,652,003
徴収不能引当金繰入額	16,695	474	192,302	9,056	97	0	124,822	343,446
その他	310,344	22,159	2,572,705	228,216	43,192	7,187	531,503	3,715,306
移転費用	6,909,360	668,020	183,408,737	5,696,925	8,475,502	190,569	48,530,887	253,880,000
補助金等	5,573,868	214,983	14,290,727	1,442,475	3,986,959	184,813	48,514,764	74,208,589
社会保障給付	0	421,504	169,051,238	2,477,888	0	0	0	171,950,630
その他	1,335,492	31,533	66,772	1,776,562	4,488,543	5,756	16,123	7,720,781
経常収益	8,202,424	95,716	1,195,060	13,852,024	60,800,549	457,775	2,666,839	87,270,387
使用料及び手数料	7,611,353	55,261	366,121	10,670,477	135,517	74,822	124,393	19,037,944
その他	591,071	40,455	828,939	3,181,547	60,665,032	382,953	2,542,446	68,232,443
純経常行政コスト	26,979,288	16,915,050	210,640,734	16,884,569	5,708,290	4,166,232	59,667,407	340,961,570
臨時損失	385,589	23,099	54,766	190,512	42,852	7,859	1,782,328	2,487,005
災害復旧事業費	32,969	14,984	52,444	0	359	0	1,777,985	1,878,741
資産除売却損	267,778	8,115	2,322	110,345	42,231	7,859	4,343	442,993
損失補償等引当金繰入額	0	0	0	0	0	0	0	0
その他	84,842	0	0	80,167	262	0	0	165,271
臨時利益	28,446	0	0	73,097	31,442	0	0	132,985
資産売却益	0	0	0	5,272	0	0	0	5,272
その他	28,446	0	0	67,825	31,442	0	0	127,713
純行政コスト	27,336,431	16,938,149	210,695,500	17,001,984	5,719,700	4,174,091	61,449,735	343,315,590

3. 連結純資産変動計算書の内容に関する明細

(1) 財源の明細

(単位:千円)

会計	区分	財源の内容	金額	
一般会計等	税収等	地方税	84,777,021	
		地方交付税	13,662,906	
		地方譲与税	1,797,413	
		地方消費税交付金	10,221,844	
		分担金・負担金	0	
		その他	2,637,918	
		小計	113,097,102	
	国県等補助金	資本的補助金	国庫支出金	3,804,801
			都道府県等支出金	452,701
			計	4,257,502
		経常的補助金	国庫支出金	89,625,903
			都道府県等支出金	13,783,769
			地方債	0
	計	103,409,672		
小計	107,667,174			
合計	220,764,276			
特別会計	税収等	長期前受金戻入	9,548,287	
		分担金・負担金	20,782	
		他会計繰入金	13,906,526	
		他会計負担金	370,282	
		寄附金	0	
		社会保険料	22,475,819	
		支払基金交付金	11,208,450	
	小計	57,530,146		
	国県等補助金	経常的補助金	長期前受金戻入	6,753
			国庫支出金	12,876,869
			都道府県等支出金	39,875,171
小計		52,758,793		
合計	110,288,939			
一部事務組合・広域連合	税収等	長期前受金戻入	4,615	
		分担金・負担金	12,001,204	
		他会計補助金	0	
		支払基金交付金	24,242,568	
		共同事業交付金	25,008	
	小計	36,273,395		
	国県等補助金	経常的補助金	長期前受金戻入	53,376
			国庫支出金	21,499,671
都道府県等支出金			5,135,342	
小計	26,688,389			
合計	62,961,784			
第三セクター等	税収等	他会計負担金	6,567	
		寄附金等	29,048	
		小計	35,615	
	国県等補助金	経常的補助金	国庫支出金	0
			都道府県等支出金	344,668
小計	344,668			
合計	380,283			
単純合計	税収等	206,936,258		
	国県等補助金	187,459,024		
相殺消去	税収等	40,342,028		
	国県等補助金	289,229		
合計	税収等	166,594,230		
	国県等補助金	187,169,795		

(2) 財源情報の明細

(単位:千円)

区分	金額	内訳			
		国県等補助金	地方債等	税収等	その他
純行政コスト	343,315,590	181,573,780	12,360,342	115,359,923	34,021,545
有形固定資産等の増加	28,619,061	5,596,015	15,061,756	7,961,290	0
貸付金・基金等の増加	19,548,815	0	4,300	19,544,515	0
その他	△ 183,363	0	0	0	△ 183,363
合計	391,300,103	187,169,795	27,426,398	142,865,728	33,838,182

4. 連結資金収支計算書の内容に関する明細

(1) 資金の明細

(単位:千円)

種類	本年度末残高
現金預金	52,290,235
合計	52,290,235

## V. 連結精算表

## 1. 連結貸借対照表内訳表

(単位:千円)

科目	一般会計等財務書類					
	一般会計	特別会計		総計 (単純合算)	相殺消去	純計
		住宅新築資金 等貸付	母子父子寡婦 福祉資金貸付			
資産合計	507,912,631	△ 408,462	375,894	507,880,064	0	507,880,064
固定資産	477,400,298	633,750	252,745	478,286,793	0	478,286,793
有形固定資産	447,139,294	0	0	447,139,293	0	447,139,294
事業用資産	239,599,085	0	0	239,599,085	0	239,599,085
土地	135,676,875	0	0	135,676,875	0	135,676,875
立木竹	77,301	0	0	77,301	0	77,301
建物	275,588,384	0	0	275,588,384	0	275,588,384
建物減価償却累計額	△ 178,274,138	0	0	△ 178,274,138	0	△ 178,274,138
工作物	7,973,790	0	0	7,973,790	0	7,973,790
工作物減価償却累計額	△ 5,589,917	0	0	△ 5,589,917	0	△ 5,589,917
船舶	0	0	0	0	0	0
船舶減価償却累計額	0	0	0	0	0	0
浮標等	0	0	0	0	0	0
浮標等減価償却累計額	0	0	0	0	0	0
航空機	0	0	0	0	0	0
航空機減価償却累計額	0	0	0	0	0	0
その他	0	0	0	0	0	0
その他減価償却累計額	0	0	0	0	0	0
建設仮勘定	4,146,790	0	0	4,146,790	0	4,146,790
インフラ資産	192,951,253	0	0	192,951,254	0	192,951,253
土地	105,817,967	0	0	105,817,967	0	105,817,967
建物	7,927,608	0	0	7,927,608	0	7,927,608
建物減価償却累計額	△ 4,482,353	0	0	△ 4,482,353	0	△ 4,482,353
工作物	529,522,651	0	0	529,522,651	0	529,522,651
工作物減価償却累計額	△ 449,306,789	0	0	△ 449,306,789	0	△ 449,306,789
その他	0	0	0	0	0	0
その他減価償却累計額	0	0	0	0	0	0
建設仮勘定	3,472,169	0	0	3,472,169	0	3,472,169
物品	53,049,054	0	0	53,049,054	0	53,049,054
物品減価償却累計額	△ 38,460,098	0	0	△ 38,460,098	0	△ 38,460,098
無形固定資産	685,064	0	0	685,064	0	685,064
ソフトウェア	485,584	0	0	485,584	0	485,584
その他	199,480	0	0	199,480	0	199,480
投資その他の資産	29,575,940	633,750	252,745	30,462,434	0	30,462,435
投資及び出資金	4,760,595	0	0	4,760,595	0	4,760,595
有価証券	18,548	0	0	18,548	0	18,548
出資金	4,742,047	0	0	4,742,047	0	4,742,047
その他	0	0	0	0	0	0
投資損失引当金	0	0	0	0	0	0
長期延滞債権	1,060,675	633,750	15,227	1,709,652	0	1,709,652
長期貸付金	2,423,308	0	237,563	2,660,871	0	2,660,871
基金	21,433,183	0	0	21,433,183	0	21,433,183
減債基金	310,000	0	0	310,000	0	310,000
その他	21,123,183	0	0	21,123,183	0	21,123,183
その他	0	0	0	0	0	0
徴収不能引当金	△ 101,821	0	△ 45	△ 101,866	0	△ 101,866
流動資産	30,512,333	△ 1,042,212	123,150	29,593,271	0	29,593,271
現金預金	12,064,374	△ 1,044,055	76,825	11,097,144	0	11,097,145
未収金	1,012,747	1,175	2,376	1,016,298	0	1,016,297
短期貸付金	122,643	668	43,956	167,267	0	167,267
基金	17,409,792	0	0	17,409,792	0	17,409,792
財政調整基金	12,378,078	0	0	12,378,078	0	12,378,078
減債基金	5,031,714	0	0	5,031,714	0	5,031,714
棚卸資産	0	0	0	0	0	0
その他	0	0	0	0	0	0
徴収不能引当金	△ 97,223	0	△ 7	△ 97,230	0	△ 97,230
繰延資産	0	0	0	0	0	0
負債・純資産合計	507,912,631	△ 408,462	375,894	507,880,064	0	507,880,064
負債合計	223,915,543	1,435	0	223,916,979	0	223,916,979
固定負債	199,633,833	0	0	199,633,833	0	199,633,833
地方債等	177,336,713	0	0	177,336,713	0	177,336,713
長期未払金	0	0	0	0	0	0
退職手当引当金	20,683,538	0	0	20,683,538	0	20,683,538
損失補償等引当金	128,153	0	0	128,153	0	128,153
その他	1,485,429	0	0	1,485,429	0	1,485,429
流動負債	24,281,711	1,435	0	24,283,146	0	24,283,146
1年内償還予定地方債等	19,599,228	1,435	0	19,600,663	0	19,600,663
未払金	25,015	0	0	25,015	0	25,015
未払費用	0	0	0	0	0	0
前受金	0	0	0	0	0	0
前受収益	0	0	0	0	0	0
賞与等引当金	1,667,439	0	0	1,667,439	0	1,667,439
預り金	2,346,535	0	0	2,346,535	0	2,346,535
その他	643,494	0	0	643,494	0	643,494
純資産合計	283,997,088	△ 409,897	375,894	283,963,085	0	283,963,085
固定資産等形成分	494,017,929	634,418	292,934	494,945,281	0	494,945,280
余剰分(不足分)	△ 210,020,841	△ 1,044,315	82,960	△ 210,982,195	0	△ 210,982,195
他団体出資等分	0	0	0	0	0	0



## 1. 連結貸借対照表内訳表

(単位:千円)

科目	全体財務書類				
	公営事業会計				
	公営企業会計				その他
	水道事業	モーターボート 競走事業	市民病院事業	下水道事業	国民健康保険 事業
資産合計	80,977,779	35,405,687	8,898,320	286,799,011	4,559,312
固定資産	73,372,285	11,584,085	8,143,417	282,454,922	588,237
有形固定資産	72,747,026	11,384,085	8,137,647	278,784,329	0
事業用資産	0	9,625,273	7,663,765	0	0
土地	0	1,246,470	392,694	0	0
立木竹	0	0	0	0	0
建物	0	17,928,773	8,480,896	0	0
建物減価償却累計額	0	△ 10,030,604	△ 1,210,098	0	0
工作物	0	1,830,204	5,466	0	0
工作物減価償却累計額	0	△ 1,386,271	△ 5,193	0	0
船舶	0	18,375	0	0	0
船舶減価償却累計額	0	△ 11,674	0	0	0
浮標等	0	0	0	0	0
浮標等減価償却累計額	0	0	0	0	0
航空機	0	0	0	0	0
航空機減価償却累計額	0	0	0	0	0
その他	0	0	0	0	0
その他減価償却累計額	0	0	0	0	0
建設仮勘定	0	30,000	0	0	0
インフラ資産	70,169,468	0	0	264,722,016	0
土地	2,290,670	0	0	6,546,440	0
建物	2,178,757	0	0	14,357,168	0
建物減価償却累計額	△ 918,819	0	0	△ 10,787,055	0
工作物	122,718,518	0	0	426,367,354	0
工作物減価償却累計額	△ 56,488,256	0	0	△ 172,387,850	0
その他	0	0	0	0	0
その他減価償却累計額	0	0	0	0	0
建設仮勘定	388,599	0	0	625,959	0
物品	9,588,735	5,530,934	1,737,165	42,783,827	0
物品減価償却累計額	△ 7,011,177	△ 3,772,123	△ 1,263,283	△ 28,721,515	0
無形固定資産	23,496	0	0	3,627,963	81,047
ソフトウェア	0	0	0	0	81,047
その他	23,496	0	0	3,627,963	0
投資その他の資産	601,764	200,000	5,770	42,631	507,190
投資及び出資金	498,406	200,000	0	0	0
有価証券	498,406	200,000	0	0	0
出資金	0	0	0	0	0
その他	0	0	0	0	0
投資損失引当金	0	0	0	0	0
長期延滞債権	153,254	0	2,300	45,178	579,309
長期貸付金	0	0	3,500	0	0
基金	0	0	0	0	0
減債基金	0	0	0	0	0
その他	0	0	0	0	0
その他	0	0	0	0	0
徴収不能引当金	△ 49,896	0	△ 30	△ 2,547	△ 72,120
流動資産	7,605,494	23,821,602	754,903	4,344,089	3,971,075
現金預金	4,462,643	13,494,667	511,361	3,640,685	1,242,756
未収金	336,332	187,911	240,292	748,382	449,619
短期貸付金	2,500,000	7,500,000	0	0	0
基金	0	0	0	0	2,334,676
財政調整基金	0	0	0	0	2,334,676
減債基金	0	0	0	0	0
棚卸資産	74,203	0	6,345	0	0
その他	337,233	2,639,024	0	200	0
徴収不能引当金	△ 104,917	0	△ 3,095	△ 45,178	△ 55,975
繰延資産	0	0	0	0	0
負債・純資産合計	80,977,779	35,405,687	8,898,320	286,799,011	4,559,312
負債合計	41,750,492	5,222,217	9,998,287	234,584,718	35,901
固定負債	38,325,272	744,923	9,406,051	221,567,000	0
地方債等	15,118,542	0	6,827,382	118,104,625	0
長期未払金	0	0	0	0	0
退職手当引当金	937,589	450,814	834,180	0	0
損失補償等引当金	0	0	0	0	0
その他	22,269,140	294,108	1,744,489	103,462,376	0
流動負債	3,425,220	4,477,295	592,235	13,017,717	35,901
1年内償還予定地方債等	1,186,805	0	307,409	11,862,370	0
未払金	1,282,917	1,527,034	125,998	1,068,584	12,262
未払費用	0	0	0	0	0
前受金	24,261	2,133	0	0	0
前受収益	0	0	0	0	0
賞与等引当金	72,320	40,801	143,153	58,740	23,639
預り金	856,044	2,907,326	15,676	28,024	0
その他	2,874	0	0	0	0
純資産合計	39,227,288	30,183,470	△ 1,099,966	52,214,294	4,523,412
固定資産等形成分	76,931,656	19,108,743	8,146,263	282,742,274	2,415,723
余剰分(不足分)	△ 37,704,369	11,074,727	△ 9,246,230	△ 230,527,980	2,107,688
他団体出資等分	0	0	0	0	0

## 1. 連結貸借対照表内訳表

(単位:千円)

科目	全体財務書類				
	公営事業会計		総計 (単純合算)	相殺消去	純計
	その他				
介護保険事業	後期高齢者医療 事業				
資産合計	3,060,315	49,957	927,630,445	△ 18,420,378	909,210,068
固定資産	2,174,995	22,818	856,627,553	△ 18,396,261	838,231,293
有形固定資産	0	0	818,192,381	△ 17,720,738	800,471,643
事業用資産	0	0	256,888,123	0	256,888,123
土地	0	0	137,316,039	0	137,316,039
立木竹	0	0	77,301	0	77,301
建物	0	0	301,998,053	0	301,998,053
建物減価償却累計額	0	0	△ 189,514,840	0	△ 189,514,840
工作物	0	0	9,809,460	0	9,809,460
工作物減価償却累計額	0	0	△ 6,981,381	0	△ 6,981,381
船舶	0	0	18,375	0	18,375
船舶減価償却累計額	0	0	△ 11,674	0	△ 11,674
浮標等	0	0	0	0	0
浮標等減価償却累計額	0	0	0	0	0
航空機	0	0	0	0	0
航空機減価償却累計額	0	0	0	0	0
その他	0	0	0	0	0
その他減価償却累計額	0	0	0	0	0
建設仮勘定	0	0	4,176,790	0	4,176,790
インフラ資産	0	0	527,842,738	△ 17,720,738	510,122,000
土地	0	0	114,655,076	0	114,655,076
建物	0	0	24,463,533	0	24,463,533
建物減価償却累計額	0	0	△ 16,188,227	0	△ 16,188,227
工作物	0	0	1,078,608,524	△ 30,073,176	1,048,535,348
工作物減価償却累計額	0	0	△ 678,182,894	12,352,438	△ 665,830,456
その他	0	0	0	0	0
その他減価償却累計額	0	0	0	0	0
建設仮勘定	0	0	4,486,726	0	4,486,726
物品	0	0	112,689,715	0	112,689,715
物品減価償却累計額	0	0	△ 79,228,195	0	△ 79,228,195
無形固定資産	34,396	8,650	4,460,616	0	4,460,616
ソフトウェア	34,396	8,650	609,678	0	609,678
その他	0	0	3,850,938	0	3,850,938
投資その他の資産	2,140,598	14,169	33,974,556	△ 675,523	33,299,034
投資及び出資金	0	0	5,459,001	0	5,459,002
有価証券	0	0	716,954	0	716,954
出資金	0	0	4,742,047	0	4,742,048
その他	0	0	0	0	0
投資損失引当金	0	0	0	0	0
長期延滞債権	65,609	16,508	2,571,810	0	2,571,810
長期貸付金	0	0	2,664,371	△ 675,523	1,988,849
基金	2,098,077	0	23,531,259	0	23,531,259
減債基金	0	0	310,000	0	310,000
その他	2,098,077	0	23,221,259	0	23,221,259
その他	0	0	0	0	0
徴収不能引当金	△ 23,087	△ 2,339	△ 251,886	0	△ 251,886
流動資産	885,320	27,138	71,002,892	△ 24,117	70,978,775
現金預金	848,349	13,086	35,310,690	10,034,756	45,345,446
未収金	57,045	16,372	3,052,251	△ 34,756	3,017,495
短期貸付金	0	0	10,167,267	△ 10,024,117	143,150
基金	0	0	19,744,468	0	19,744,468
財政調整基金	0	0	14,712,754	0	14,712,754
減債基金	0	0	5,031,714	0	5,031,714
棚卸資産	0	0	80,548	0	80,548
その他	0	0	2,976,457	0	2,976,457
徴収不能引当金	△ 20,074	△ 2,320	△ 328,789	0	△ 328,789
繰延資産	0	0	0	0	0
負債・純資産合計	3,060,315	49,957	927,630,445	△ 18,420,377	909,210,068
負債合計	34,681	7,540	515,550,813	△ 25,624,141	489,926,672
固定負債	0	0	469,677,079	△ 25,600,024	444,077,055
地方債等	0	0	317,387,262	△ 675,523	316,711,739
長期未払金	0	0	0	0	0
退職手当引当金	0	0	22,906,122	0	22,906,122
損失補償等引当金	0	0	128,153	0	128,153
その他	0	0	129,255,542	△ 24,924,501	104,331,041
流動負債	34,681	7,540	45,873,734	△ 24,117	45,849,617
1年内償還予定地方債等	0	0	32,957,246	△ 24,117	32,933,129
未払金	8,868	3,128	4,053,805	0	4,053,806
未払費用	0	0	0	0	0
前受金	0	0	26,394	0	26,394
前受収益	0	0	0	0	0
賞与等引当金	25,813	4,412	2,036,316	0	2,036,316
預り金	0	0	6,153,604	0	6,153,604
その他	0	0	646,368	0	646,368
純資産合計	3,025,634	42,417	412,079,632	7,203,764	419,283,396
固定資産等形成分	2,132,473	8,650	886,431,063	△ 25,665,900	860,765,163
余剰分(不足分)	893,161	33,767	△ 474,351,431	32,869,664	△ 441,481,767
他団体出資等分	0	0	0	0	0

## 1. 連結貸借対照表内訳表

(単位:千円)

科目	連結財務書類					
	一部事務組合・広域連合					
	倉敷西部清掃 施設組合	総社広域環境 施設組合	備南衛生施設 組合	高梁川東西用 水組合	八ヶ郷合同用水 組合	湛井十二箇郷 組合
資産合計	908,792	752,452	424,286	1,018,350	32,245	2,509
固定資産	821,991	728,343	401,186	1,016,299	27,210	1,482
有形固定資産	821,991	679,519	374,438	742,447	27,210	1,482
事業用資産	564,755	621,372	339,345	190,322	0	1,482
土地	69,778	288,433	222,416	189,878	0	1,435
立木竹	0	0	0	0	0	0
建物	1,602,426	894,739	1,142,925	34,777	0	2,323
建物減価償却累計額	△ 1,107,449	△ 564,565	△ 1,025,996	△ 34,332	0	△ 2,276
工作物	0	149,141	0	0	0	0
工作物減価償却累計額	0	△ 146,376	0	0	0	0
船舶	0	0	0	0	0	0
船舶減価償却累計額	0	0	0	0	0	0
浮標等	0	0	0	0	0	0
浮標等減価償却累計額	0	0	0	0	0	0
航空機	0	0	0	0	0	0
航空機減価償却累計額	0	0	0	0	0	0
その他	0	0	0	0	0	0
その他減価償却累計額	0	0	0	0	0	0
建設仮勘定	0	0	0	0	0	0
インフラ資産	0	0	0	552,125	27,210	0
土地	0	0	0	551,918	0	0
建物	0	0	0	2,066	0	0
建物減価償却累計額	0	0	0	△ 1,859	0	0
工作物	0	0	0	0	59,905	0
工作物減価償却累計額	0	0	0	0	△ 32,695	0
その他	0	0	0	0	0	0
その他減価償却累計額	0	0	0	0	0	0
建設仮勘定	0	0	0	0	0	0
物品	5,056,857	2,307,050	44,180	912	0	0
物品減価償却累計額	△ 4,799,621	△ 2,248,903	△ 9,087	△ 912	0	0
無形固定資産	0	0	0	0	0	0
ソフトウェア	0	0	0	0	0	0
その他	0	0	0	0	0	0
投資その他の資産	0	48,824	26,748	273,852	0	0
投資及び出資金	0	0	0	0	0	0
有価証券	0	0	0	0	0	0
出資金	0	0	0	0	0	0
その他	0	0	0	0	0	0
投資損失引当金	0	0	0	0	0	0
長期延滞債権	0	0	0	0	0	0
長期貸付金	0	0	0	0	0	0
基金	0	48,824	26,748	273,852	0	0
減債基金	0	0	0	0	0	0
その他	0	48,824	26,748	273,852	0	0
その他	0	0	0	0	0	0
徴収不能引当金	0	0	0	0	0	0
流動資産	86,801	24,109	23,100	2,051	5,035	1,027
現金預金	86,801	24,109	23,100	2,051	5,035	1,027
未収金	0	0	0	0	0	0
短期貸付金	0	0	0	0	0	0
基金	0	0	0	0	0	0
財政調整基金	0	0	0	0	0	0
減債基金	0	0	0	0	0	0
棚卸資産	0	0	0	0	0	0
その他	0	0	0	0	0	0
徴収不能引当金	0	0	0	0	0	0
繰延資産	0	0	0	0	0	0
負債・純資産合計	908,792	752,452	424,286	1,018,350	32,245	2,509
負債合計	296	32,092	445	0	0	65
固定負債	0	10,404	0	0	0	0
地方債等	0	10,404	0	0	0	0
長期未払金	0	0	0	0	0	0
退職手当引当金	0	0	0	0	0	0
損失補償等引当金	0	0	0	0	0	0
その他	0	0	0	0	0	0
流動負債	296	21,689	445	0	0	65
1年内償還予定地方債等	0	20,152	0	0	0	0
未払金	0	0	0	0	0	0
未払費用	0	0	0	0	0	0
前受金	0	0	0	0	0	0
前受収益	0	0	0	0	0	0
賞与等引当金	236	1,207	445	0	0	62
預り金	60	330	0	0	0	3
その他	0	0	0	0	0	0
純資産合計	908,496	720,360	423,841	1,018,350	32,245	2,444
固定資産等形成分	821,991	728,343	401,186	1,016,299	27,210	1,482
余剰分(不足分)	86,505	△ 7,983	22,655	2,051	5,035	962
他団体出資等分	0	0	0	0	0	0

## 1. 連結貸借対照表内訳表

(単位:千円)

科目	連結財務書類						
	一部事務組合・広域連合						
	四ヶ郷組合	三ヶ村組合	六ヶ郷組合	西一郷半組合	竹川組合	岡山県後期高齢者医療広域連合(一般会計)	岡山県後期高齢者医療広域連合(特別会計)
資産合計	7,675	172	1,190	1,078	1,743	3,248	4,057,115
固定資産	7,526	0	1,080	0	0	77	4,042,436
有形固定資産	0	0	0	0	0	77	90
事業用資産	0	0	0	0	0	0	0
土地	0	0	0	0	0	0	0
立木竹	0	0	0	0	0	0	0
建物	0	0	0	0	0	0	0
建物減価償却累計額	0	0	0	0	0	0	0
工作物	0	0	0	0	0	0	0
工作物減価償却累計額	0	0	0	0	0	0	0
船舶	0	0	0	0	0	0	0
船舶減価償却累計額	0	0	0	0	0	0	0
浮標等	0	0	0	0	0	0	0
浮標等減価償却累計額	0	0	0	0	0	0	0
航空機	0	0	0	0	0	0	0
航空機減価償却累計額	0	0	0	0	0	0	0
その他	0	0	0	0	0	0	0
その他減価償却累計額	0	0	0	0	0	0	0
建設仮勘定	0	0	0	0	0	0	0
インフラ資産	0	0	0	0	0	0	0
土地	0	0	0	0	0	0	0
建物	0	0	0	0	0	0	0
建物減価償却累計額	0	0	0	0	0	0	0
工作物	0	0	0	0	0	0	0
工作物減価償却累計額	0	0	0	0	0	0	0
その他	0	0	0	0	0	0	0
その他減価償却累計額	0	0	0	0	0	0	0
建設仮勘定	0	0	0	0	0	0	0
物品	0	0	0	0	0	831	17,615
物品減価償却累計額	0	0	0	0	0	△ 755	△ 17,525
無形固定資産	0	0	0	0	0	0	26,800
ソフトウェア	0	0	0	0	0	0	26,800
その他	0	0	0	0	0	0	0
投資その他の資産	7,526	0	1,080	0	0	0	4,015,546
投資及び出資金	0	0	0	0	0	0	0
有価証券	0	0	0	0	0	0	0
出資金	0	0	0	0	0	0	0
その他	0	0	0	0	0	0	0
投資損失引当金	0	0	0	0	0	0	0
長期延滞債権	0	0	0	0	0	0	644
長期貸付金	0	0	0	0	0	0	0
基金	7,526	0	1,080	0	0	0	4,015,179
減債基金	0	0	0	0	0	0	0
その他	7,526	0	1,080	0	0	0	4,015,179
その他	0	0	0	0	0	0	0
徴収不能引当金	0	0	0	0	0	0	△ 277
流動資産	149	172	110	1,078	1,743	3,171	14,679
現金預金	149	172	110	1,078	1,743	738	13,553
未収金	0	0	0	0	0	0	2,097
短期貸付金	0	0	0	0	0	0	0
基金	0	0	0	0	0	2,433	0
財政調整基金	0	0	0	0	0	2,433	0
減債基金	0	0	0	0	0	0	0
棚卸資産	0	0	0	0	0	0	0
その他	0	0	0	0	0	0	0
徴収不能引当金	0	0	0	0	0	0	△ 971
繰延資産	0	0	0	0	0	0	0
負債・純資産合計	7,675	172	1,190	1,078	1,743	3,248	4,057,115
負債合計	0	0	0	0	0	14	42
固定負債	0	0	0	0	0	0	0
地方債等	0	0	0	0	0	0	0
長期未払金	0	0	0	0	0	0	0
退職手当引当金	0	0	0	0	0	0	0
損失補償等引当金	0	0	0	0	0	0	0
その他	0	0	0	0	0	0	0
流動負債	0	0	0	0	0	14	42
1年内償還予定地方債等	0	0	0	0	0	0	0
未払金	0	0	0	0	0	0	0
未払費用	0	0	0	0	0	0	0
前受金	0	0	0	0	0	0	0
前受収益	0	0	0	0	0	0	0
賞与等引当金	0	0	0	0	0	0	0
預り金	0	0	0	0	0	14	42
その他	0	0	0	0	0	0	0
純資産合計	7,675	172	1,190	1,078	1,743	3,233	4,057,073
固定資産等形成分	7,526	0	1,080	0	0	2,509	4,042,069
余剰分(不足分)	149	172	110	1,078	1,743	724	15,003
他団体出資等分	0	0	0	0	0	0	0

## 1. 連結貸借対照表内訳表

(単位:千円)

科目	連結財務書類						
	一部事務組合・広域連合					地方公社	第三セクター等
	岡山市町村 総合事務組合	備南水道企業 団	岡山県南部水 道企業団	岡山県広域水 道企業団	小計	倉敷市土地開 発公社	(一財)倉敷市 開発公社
資産合計	160,506	6,075,777	6,696,355	3,904,037	24,047,530	2,598,509	26,464
固定資産	138,774	3,944,821	4,258,814	3,738,538	19,128,577	1,671,687	3,000
有形固定資産	22	3,944,816	4,256,520	1,635,527	12,484,139	1,671,687	0
事業用資産	0	4,077	54,856	0	1,776,209	0	0
土地	0	0	0	0	771,940	0	0
立木竹	0	4,077	54,856	0	58,933	0	0
建物	0	0	0	0	3,677,190	0	0
建物減価償却累計額	0	0	0	0	△ 2,734,618	0	0
工作物	0	0	0	0	149,141	0	0
工作物減価償却累計額	0	0	0	0	△ 146,376	0	0
船舶	0	0	0	0	0	0	0
船舶減価償却累計額	0	0	0	0	0	0	0
浮標等	0	0	0	0	0	0	0
浮標等減価償却累計額	0	0	0	0	0	0	0
航空機	0	0	0	0	0	0	0
航空機減価償却累計額	0	0	0	0	0	0	0
その他	0	0	0	0	0	0	0
その他減価償却累計額	0	0	0	0	0	0	0
建設仮勘定	0	0	0	0	0	0	0
インフラ資産	0	2,909,032	3,144,430	1,426,212	8,059,009	1,671,687	0
土地	0	171,425	310,137	158,470	1,191,950	1,671,687	0
建物	0	406,400	510,905	265,730	1,185,101	0	0
建物減価償却累計額	0	△ 188,948	△ 333,596	△ 172,354	△ 696,757	0	0
工作物	0	4,236,578	6,350,722	1,947,713	12,594,918	0	0
工作物減価償却累計額	0	△ 1,804,944	△ 3,916,954	△ 799,912	△ 6,554,505	0	0
その他	0	0	0	0	0	0	0
その他減価償却累計額	0	0	0	0	0	0	0
建設仮勘定	0	88,521	223,215	26,565	338,301	0	0
物品	54	3,327,980	4,031,997	877,065	15,664,541	0	0
物品減価償却累計額	△ 32	△ 2,296,273	△ 2,974,762	△ 667,749	△ 13,015,619	0	0
無形固定資産	6	5	2,191	2,103,008	2,132,010	0	0
ソフトウェア	6	0	0	0	26,806	0	0
その他	0	5	2,191	2,103,008	2,105,204	0	0
投資その他の資産	138,746	0	103	3	4,512,428	0	3,000
投資及び出資金	0	0	103	3	106	0	0
有価証券	0	0	0	0	0	0	0
出資金	0	0	103	0	103	0	0
その他	0	0	0	3	3	0	0
投資損失引当金	0	0	0	0	0	0	0
長期延滞債権	0	0	0	0	644	0	0
長期貸付金	18,944	0	0	0	18,944	0	0
基金	119,708	0	0	0	4,492,917	0	3,000
減債基金	0	0	0	0	0	0	0
その他	119,708	0	0	0	4,492,917	0	3,000
その他	94	0	0	0	94	0	0
徴収不能引当金	0	0	0	0	△ 277	0	0
流動資産	21,733	2,130,956	2,437,541	165,499	4,918,954	926,822	23,464
現金預金	4,493	2,047,369	2,358,309	141,341	4,711,178	926,822	23,464
未収金	0	64,421	70,765	24,092	161,375	0	0
短期貸付金	4,936	0	0	0	4,936	0	0
基金	12,304	0	0	0	14,737	0	0
財政調整基金	12,304	0	0	0	14,737	0	0
減債基金	0	0	0	0	0	0	0
棚卸資産	0	19,166	4,272	0	23,438	0	0
その他	0	0	4,195	65	4,260	0	0
徴収不能引当金	0	0	0	0	△ 971	0	0
繰延資産	0	0	0	0	0	0	0
負債・純資産合計	160,506	6,075,777	6,696,355	3,904,037	24,047,530	2,598,509	26,464
負債合計	53,650	3,159,469	1,712,535	2,337,399	7,296,007	2,571,716	23,464
固定負債	53,556	2,966,735	1,479,417	2,199,776	6,709,888	1,798,956	0
地方債等	0	2,810,294	1,221,003	852,636	4,894,337	1,798,956	0
長期未払金	0	0	0	0	0	0	0
退職手当引当金	53,556	96,449	76,452	7,486	233,943	0	0
損失補償等引当金	0	0	0	0	0	0	0
その他	0	59,992	181,962	1,339,654	1,581,608	0	0
流動負債	93	192,733	233,118	137,623	586,118	772,760	23,464
1年内償還予定地方債等	0	148,516	133,700	93,828	396,196	209,329	0
未払金	0	35,812	87,402	42,332	165,546	563,392	981
未払費用	0	320	574	0	894	0	0
前受金	0	0	0	0	0	0	22,482
前受収益	0	0	0	2	2	0	0
賞与等引当金	91	7,498	9,793	871	20,203	0	0
預り金	3	588	1,649	590	3,279	39	0
その他	0	0	0	0	0	0	0
純資産合計	106,856	2,916,309	4,983,820	1,566,638	16,751,523	26,793	3,000
固定資産等形成分	156,014	3,947,457	4,276,753	3,738,538	19,168,457	1,671,687	3,000
余剰分(不足分)	△ 49,157	△ 1,031,148	707,067	△ 2,171,900	△ 2,416,934	△ 1,644,894	0
他団体出資等分	0	0	0	0	0	0	0

## 1. 連結貸借対照表内訳表

(単位:千円)

科目	連結財務書類 第三セクター等					
	(公財)倉敷市 保健医療セン ター	(公財)倉敷市ス ポーツ振興協会	(公財)倉敷市文 化振興財団	(一財)倉敷市船 穂農業公社	(福)倉敷市総合 福祉事業団	くらしきシティプラ ザ東西ビル管理 (株)
資産合計	879,322	336,338	749,062	375,322	1,140,324	146,366
固定資産	701,124	180,280	603,877	355,703	410,603	67,839
有形固定資産	246,652	23,996	1,371	295,550	15,704	61,077
事業用資産	235,017	0	0	293,813	0	61,077
土地	0	0	0	293,813	0	44,205
立木竹	0	0	0	0	0	0
建物	630,679	0	0	0	0	33,527
建物減価償却累計額	△ 419,942	0	0	0	0	△ 16,655
工作物	83,087	0	0	0	0	16,128
工作物減価償却累計額	△ 58,807	0	0	0	0	△ 16,128
船舶	0	0	0	0	0	0
船舶減価償却累計額	0	0	0	0	0	0
浮標等	0	0	0	0	0	0
浮標等減価償却累計額	0	0	0	0	0	0
航空機	0	0	0	0	0	0
航空機減価償却累計額	0	0	0	0	0	0
その他	0	0	0	0	0	0
その他減価償却累計額	0	0	0	0	0	0
建設仮勘定	0	0	0	0	0	0
インフラ資産	0	0	0	0	0	0
土地	0	0	0	0	0	0
建物	0	0	0	0	0	0
建物減価償却累計額	0	0	0	0	0	0
工作物	0	0	0	0	0	0
工作物減価償却累計額	0	0	0	0	0	0
その他	0	0	0	0	0	0
その他減価償却累計額	0	0	0	0	0	0
建設仮勘定	0	0	0	0	0	0
物品	144,320	84,669	11,052	19,905	44,251	4,817
物品減価償却累計額	△ 132,686	△ 60,673	△ 9,681	△ 18,168	△ 28,547	△ 4,817
無形固定資産	0	14,651	36	153	0	510
ソフトウェア	0	6,000	0	0	0	0
その他	0	8,651	36	153	0	510
投資その他の資産	454,472	141,632	602,470	60,000	394,898	6,252
投資及び出資金	277,665	0	0	0	303,652	6,252
有価証券	0	0	0	0	0	0
出資金	0	0	0	0	0	30
その他	277,665	0	0	0	303,652	6,222
投資損失引当金	0	0	0	0	0	0
長期延滞債権	27	0	0	0	0	0
長期貸付金	0	0	0	0	0	0
基金	176,780	141,499	602,470	60,000	3,000	0
減債基金	0	0	0	0	0	0
その他	176,780	141,499	602,470	60,000	3,000	0
その他	0	133	0	0	88,246	0
徴収不能引当金	0	0	0	0	0	0
流動資産	178,198	156,059	145,185	19,619	729,721	78,527
現金預金	101,422	113,406	122,361	15,364	623,914	74,388
未収金	73,041	41,784	20,781	258	105,587	3,941
短期貸付金	0	0	0	0	0	0
基金	0	0	0	0	0	0
財政調整基金	0	0	0	0	0	0
減債基金	0	0	0	0	0	0
棚卸資産	3,179	363	0	3,997	0	221
その他	556	506	2,043	0	220	0
徴収不能引当金	0	0	0	0	0	△ 23
繰延資産	0	0	0	0	0	0
負債・純資産合計	879,322	336,338	749,062	375,322	1,140,324	146,366
負債合計	114,607	133,914	310,840	252,089	169,055	15,867
固定負債	55,089	61,920	163,943	244,813	51,261	8,670
地方債等	0	0	0	244,813	0	0
長期未払金	0	4,800	0	0	0	8,670
退職手当引当金	55,089	57,120	163,443	0	0	0
損失補償等引当金	0	0	0	0	0	0
その他	0	0	500	0	51,261	0
流動負債	59,518	71,994	146,897	7,276	117,794	7,197
1年内償還予定地方債等	0	4,000	0	0	0	0
未払金	47,601	43,427	125,076	5,843	49,615	3,838
未払費用	0	0	0	0	0	0
前受金	10,200	7,457	21,412	0	371	3,254
前受収益	0	0	0	0	0	0
賞与等引当金	0	14,055	0	0	34,168	0
預り金	1,716	1,855	408	1,433	30,618	106
その他	0	1,200	0	0	3,021	0
純資産合計	764,715	202,425	438,222	123,233	971,269	130,498
固定資産等形成分	701,097	180,280	603,877	355,703	410,603	67,839
余剰分(不足分)	63,618	22,145	△ 165,655	△ 232,470	560,666	62,659
他団体出資等分	0	0	0	0	0	0

## 1. 連結貸借対照表内訳表

(単位:千円)

科目	連結財務書類					
	第三セクター等			総計 (単純合算)	相殺消去	純計
	倉敷市開発ビル (株)	ふなおワイナリー (有)	小計			
資産合計	2,143,783	62,800	5,859,781	941,715,887	△ 4,192,127	937,523,761
固定資産	1,902,319	2,918	4,227,663	863,259,219	△ 3,841,830	859,417,390
有形固定資産	1,894,751	2,515	2,541,616	817,169,085	0	817,169,085
事業用資産	1,894,751	576	2,485,234	261,149,565	0	261,149,566
土地	1,748,748	0	2,086,766	140,174,745	0	140,174,745
立木竹	0	0	0	136,233	0	136,233
建物	1,282,978	970	1,948,154	307,623,398	0	307,623,398
建物減価償却累計額	△ 1,171,584	△ 970	△ 1,609,151	△ 193,858,611	0	△ 193,858,611
工作物	0	2,052	101,267	10,059,869	0	10,059,869
工作物減価償却累計額	0	△ 1,476	△ 76,411	△ 7,204,168	0	△ 7,204,168
船舶	0	0	0	18,375	0	18,375
船舶減価償却累計額	0	0	0	△ 11,674	0	△ 11,674
浮標等	0	0	0	0	0	0
浮標等減価償却累計額	0	0	0	0	0	0
航空機	0	0	0	0	0	0
航空機減価償却累計額	0	0	0	0	0	0
その他	219,672	0	219,672	219,672	0	219,672
その他減価償却累計額	△ 185,063	0	△ 185,063	△ 185,063	0	△ 185,063
建設仮勘定	0	0	0	4,176,790	0	4,176,790
インフラ資産	0	0	0	519,852,696	0	519,852,696
土地	0	0	0	117,518,714	0	117,518,714
建物	0	0	0	25,648,634	0	25,648,634
建物減価償却累計額	0	0	0	△ 16,884,984	0	△ 16,884,984
工作物	0	0	0	1,061,130,266	0	1,061,130,266
工作物減価償却累計額	0	0	0	△ 672,384,962	0	△ 672,384,962
その他	0	0	0	0	0	0
その他減価償却累計額	0	0	0	0	0	0
建設仮勘定	0	0	0	4,825,028	0	4,825,028
物品	209	16,610	325,833	128,680,089	0	128,680,089
物品減価償却累計額	△ 209	△ 14,671	△ 269,452	△ 92,513,266	0	△ 92,513,266
無形固定資産	0	142	15,492	6,608,117	0	6,608,117
ソフトウェア	0	142	6,142	642,625	0	642,625
その他	0	0	9,350	5,965,492	0	5,965,492
投資その他の資産	7,568	262	1,670,554	39,482,017	△ 3,841,830	35,640,188
投資及び出資金	7,568	262	595,399	6,054,507	△ 2,457,137	3,597,370
有価証券	0	0	0	716,954	0	716,954
出資金	0	62	92	4,742,242	△ 2,457,137	2,285,105
その他	7,568	200	595,307	595,311	0	595,311
投資損失引当金	0	0	0	0	0	0
長期延滞債権	0	0	27	2,572,481	0	2,572,481
長期貸付金	0	0	0	2,007,793	△ 1,384,693	623,100
基金	0	0	986,749	29,010,927	0	29,010,927
減債基金	0	0	0	310,000	0	310,000
その他	0	0	986,749	28,700,927	0	28,700,927
その他	0	0	88,379	88,473	0	88,473
徴収不能引当金	0	0	0	△ 252,163	0	△ 252,163
流動資産	241,464	59,881	1,632,118	78,456,668	△ 350,297	78,106,371
現金預金	241,464	34,122	1,349,905	52,333,348	△ 43,113	52,290,235
未収金	0	3,263	248,655	3,427,526	△ 258,922	3,168,604
短期貸付金	0	0	0	148,086	△ 48,262	99,825
基金	0	0	0	19,759,204	0	19,759,205
財政調整基金	0	0	0	14,727,491	0	14,727,491
減債基金	0	0	0	5,031,714	0	5,031,714
棚卸資産	0	22,505	30,265	134,252	0	134,252
その他	0	16	3,341	2,984,058	0	2,984,058
徴収不能引当金	0	△ 25	△ 48	△ 329,808	0	△ 329,808
繰延資産	0	0	0	0	0	0
負債・純資産合計	2,143,783	62,800	5,859,781	941,715,887	△ 4,192,127	937,523,761
負債合計	82,687	34,839	1,137,362	500,931,757	△ 1,757,091	499,174,666
固定負債	71,251	23,641	680,588	453,266,486	△ 1,455,056	451,811,429
地方債等	0	23,626	268,439	323,673,470	△ 1,335,947	322,337,523
長期未払金	71,251	0	84,721	84,720	0	84,720
退職手当引当金	0	0	275,652	23,415,718	0	23,415,718
損失補償等引当金	0	0	0	128,153	△ 119,109	9,044
その他	0	15	51,776	105,964,424	0	105,964,424
流動負債	11,437	11,199	456,776	47,665,272	△ 302,035	47,363,237
1年内償還予定地方債等	0	7,504	11,504	33,550,157	0	33,550,157
未払金	11,437	2,309	290,127	5,072,871	△ 273,637	4,799,235
未払費用	0	1,123	1,123	2,018	0	2,018
前受金	0	0	65,176	91,570	0	91,570
前受収益	0	0	0	2	0	2
賞与等引当金	0	0	48,223	2,104,741	0	2,104,741
預り金	0	134	36,270	6,193,194	△ 28,398	6,164,796
その他	0	129	4,350	650,718	0	650,718
純資産合計	2,061,096	27,960	4,722,418	440,784,130	△ 2,435,036	438,349,095
固定資産等形成分	1,902,319	2,918	4,227,636	885,832,943	49,253	885,882,196
余剰分(不足分)	158,777	25,042	494,782	△ 445,048,813	△ 2,558,235	△ 447,607,048
他団体出資等分	0	0	0	0	73,946	73,947

## 2. 連結行政コスト及び純資産変動計算書内訳表

(単位:千円)

科目	一般会計等財務書類					
	一般会計	特別会計		総計 (単純合算)	相殺消去	
		住宅新築資金等 貸付	母子父子寡婦福 祉資金貸付			
純経常行政コスト	220,980,638	151	49,130	221,029,919	△ 15,858	
経常費用	229,343,412	151	49,349	229,392,913	△ 15,858	
業務費用	91,968,169	137	33,932	92,002,238	0	
人件費	30,807,889	0	0	30,807,889	0	
職員給与費	22,335,617	0	0	22,335,617	0	
賞与等引当金繰入額	1,667,439	0	0	1,667,439	0	
退職手当引当金繰入額	1,772,039	0	0	1,772,039	0	
その他	5,032,794	0	0	5,032,794	0	
物件費等	58,427,830	34	1,140	58,429,004	0	
物件費	38,882,280	34	1,140	38,883,455	0	
維持補修費	3,624,639	0	0	3,624,639	0	
減価償却費	15,920,911	0	0	15,920,911	0	
その他	0	0	0	0	0	
その他の業務費用	2,732,450	103	32,792	2,765,345	0	
支払利息	799,748	103	0	799,851	0	
徴収不能引当金繰入額	164,229	0	337	164,566	0	
その他	1,768,473	0	32,455	1,800,927	0	
移転費用	137,375,244	14	15,417	137,390,675	△ 15,858	
補助金等	69,322,559	14	0	69,322,573	0	
社会保障給付	42,474,776	0	0	42,474,776	0	
他会計への繰出金	22,436,531	0	15,417	22,451,949	△ 15,858	
その他	3,141,378	0	0	3,141,378	0	
経常収益	8,362,774	0	219	8,362,993	0	
使用料及び手数料	2,368,269	0	0	2,368,270	0	
その他	5,994,505	0	219	5,994,724	0	
純行政コスト	222,854,529	151	49,130	222,903,811	△ 15,858	
臨時損失	1,902,539	0	0	1,902,539	0	
災害復旧事業費	1,878,741	0	0	1,878,741	0	
資産除売却損	23,798	0	0	23,798	0	
投資損失引当金繰入額	0	0	0	0	0	
損失補償等繰入額	0	0	0	0	0	
その他	0	0	0	0	0	
臨時利益	28,648	0	0	28,648	0	
資産売却益	0	0	0	0	0	
その他	28,648	0	0	28,648	0	
前年度末純資産残高	289,201,797	△ 409,794	424,632	289,216,635	0	
純行政コスト(△)	222,854,529	151	49,130	222,903,811	△ 15,858	
財源	220,779,693	48	393	220,780,134	△ 15,858	
税収等	113,112,520	48	393	113,112,961	△ 15,858	
国県等補助金	107,667,173	0	0	107,667,173	0	
本年度差額	△ 2,074,836	△ 103	△ 48,737	△ 2,123,676	0	
資産評価差額	△ 330,998	0	0	△ 330,998	0	
無償所管換等	△ 2,580,220	0	0	△ 2,580,220	0	
比例連結割合変更に伴う差額	0	0	0	0	0	
その他	△ 218,656	0	0	△ 218,656	0	
本年度純資産変動額	△ 5,204,710	△ 103	△ 48,737	△ 5,253,550	0	
本年度末純資産残高	283,997,088	△ 409,897	375,894	283,963,085	0	
固定資産形成分	固定資産等の変動(内部変動)	3,570,515	△ 1,976	△ 25,335	3,543,203	0
	有形固定資産等の増加	17,041,046	0	0	17,041,046	0
	有形固定資産等の減少	△ 16,069,803	0	0	△ 16,069,803	0
	貸付金・基金等の増加	5,815,513	0	21,148	5,836,661	0
	貸付金・基金等の減少	△ 3,216,241	△ 1,976	△ 46,483	△ 3,264,701	0
	資産評価差額	△ 330,998	0	0	△ 330,998	0
	無償所管換等	△ 2,580,220	0	0	△ 2,580,220	0
	他団体出資等分の増加	0	0	0	0	0
	他団体出資等分の減少	0	0	0	0	0
	比例連結割合変更に伴う差額	0	0	0	0	0
	その他の純資産変動	44,053	633,750	11,415	689,217	0
	本年度純資産変動額	703,350	631,773	△ 13,920	1,321,203	0
	前年度末純資産残高	493,314,579	2,644	306,854	493,624,078	0
本年度末純資産残高	494,017,929	634,418	292,934	494,945,280	0	



## 2. 連結行政コスト及び純資産変動計算書内訳表

(単位:千円)

科目	一般会計等財務書類		全体財務書類			
	純計	公営事業会計				
		公営企業会計				
		水道事業	モーターボート競走事業	市民病院事業	下水道事業	
純経常行政コスト	221,014,061	△ 728,355	△ 3,484,135	815,968	7,917,429	
経常費用	229,377,055	6,941,755	58,075,256	3,710,865	14,751,144	
業務費用	92,002,238	6,899,571	52,262,778	3,709,193	13,957,865	
人件費	30,807,889	782,796	611,504	2,196,650	402,282	
職員給与費	22,335,617	640,652	283,992	1,960,718	343,543	
賞与等引当金繰入額	1,667,439	72,320	40,801	143,153	58,740	
退職手当引当金繰入額	1,772,039	69,675	71,070	92,630	0	
その他	5,032,794	149	215,640	149	0	
物件費等	58,429,005	5,832,563	51,647,298	1,367,086	11,057,755	
物件費	38,883,455	2,944,356	7,962,372	882,161	1,758,259	
維持補修費	3,624,639	101,788	146,818	19,694	144,173	
減価償却費	15,920,911	2,786,420	530,001	465,231	9,155,323	
その他	0	0	43,008,107	0	0	
その他の業務費用	2,765,344	284,212	3,975	145,457	2,497,828	
支払利息	799,851	262,428	0	34,031	2,465,568	
徴収不能引当金繰入額	164,566	8,495	0	152	6,439	
その他	1,800,927	13,289	3,975	111,275	25,820	
移転費用	137,374,817	42,183	5,812,479	1,672	793,279	
補助金等	69,322,573	41,774	283,420	1,560	793,143	
社会保障給付	42,474,776	0	0	0	0	
他会計への繰出金	22,436,090	0	1,100,000	0	0	
その他	3,141,378	409	4,429,058	112	136	
経常収益	8,362,994	7,670,110	61,559,392	2,894,897	6,833,714	
使用料及び手数料	2,368,270	6,911,957	46,412	2,654,115	6,821,387	
その他	5,994,724	758,153	61,512,979	240,782	12,327	
純行政コスト	222,887,952	△ 662,787	△ 3,445,369	818,202	8,241,266	
臨時損失	1,902,539	70,206	41,693	69,755	352,261	
災害復旧事業費	1,878,741	0	0	0	0	
資産除売却損	23,798	59,398	41,431	1,285	267,419	
投資損失引当金繰入額	0	0	0	0	0	
損失補償等繰入額	0	0	0	0	0	
その他	0	10,808	262	68,469	84,842	
臨時利益	28,648	4,638	2,926	67,521	28,425	
資産売却益	0	4,334	0	0	0	
その他	28,648	304	2,926	67,521	28,425	
前年度末純資産残高	289,216,635	37,537,135	26,709,306	△ 989,963	46,785,282	
純行政コスト(△)	222,887,952	△ 662,787	△ 3,445,369	818,202	8,241,266	
財源	220,764,276	805,922	2,276	706,856	13,503,659	
税収等	113,097,102	801,445	0	417,753	11,018,828	
国県等補助金	107,667,174	4,476	2,276	289,103	2,484,830	
本年度差額	△ 2,123,676	1,468,709	3,447,645	△ 111,346	5,262,393	
資産評価差額	△ 330,998	0	0	0	0	
無償所管換等	△ 2,580,220	221,443	26,519	1,343	166,618	
比例連結割合変更に伴う差額	0	0	0	0	0	
その他	△ 218,656	0	0	0	0	
本年度純資産変動額	△ 5,253,550	1,690,152	3,474,164	△ 110,004	5,429,011	
本年度末純資産残高	283,963,085	39,227,288	30,183,470	△ 1,099,966	52,214,294	
固定資産形成分	固定資産等の変動(内部変動)	3,543,204	1,834,303	△ 71,466	△ 414,981	△ 5,177,624
	有形固定資産等の増加	17,041,046	4,720,621	657,926	52,686	5,292,279
	有形固定資産等の減少	△ 16,069,803	△ 3,084,724	△ 729,392	△ 466,516	△ 10,469,903
	貸付金・基金等の増加	5,836,662	2,698,406	7,800,000	0	0
	貸付金・基金等の減少	△ 3,264,701	△ 2,500,000	△ 7,800,000	△ 1,150	0
	資産評価差額	△ 330,998	0	0	0	0
	無償所管換等	△ 2,580,220	221,443	26,519	1,343	166,618
	他団体出資等分の増加	0	0	0	0	0
	他団体出資等分の減少	0	0	0	0	0
	比例連結割合変更に伴う差額	0	0	0	0	0
	その他の純資産変動	689,216	0	0	0	0
	本年度純資産変動額	1,321,202	2,055,747	△ 44,948	△ 413,638	△ 5,011,005
	前年度末純資産残高	493,624,078	74,875,910	19,153,691	8,559,901	287,753,279
	本年度末純資産残高	494,945,280	76,931,656	19,108,743	8,146,263	282,742,274

## 2. 連結行政コスト及び純資産変動計算書内訳表

(単位:千円)

科目	全体財務書類				
	公営事業会計			総計 (単純合算)	
	その他				
	国民健康保険事業	介護保険事業	後期高齢者医療事業		
純経常行政コスト	45,204,763	42,812,534	6,347,019	319,899,284	
経常費用	45,364,782	42,834,880	6,420,800	407,476,536	
業務費用	1,174,559	1,646,758	191,959	171,844,921	
人件費	357,752	497,228	62,941	35,719,042	
職員給与費	292,163	309,899	58,529	26,225,112	
賞与等引当金繰入額	23,639	25,813	4,412	2,036,316	
退職手当引当金繰入額	0	0	0	2,005,414	
その他	41,950	161,517	0	5,452,199	
物件費等	583,436	1,051,143	120,364	130,088,650	
物件費	565,662	1,034,573	117,756	54,148,594	
維持補修費	0	0	0	4,037,112	
減価償却費	17,774	16,571	2,608	28,894,837	
その他	0	0	0	43,008,107	
その他の業務費用	233,372	98,387	8,654	6,037,229	
支払利息	0	0	0	3,561,878	
徴収不能引当金繰入額	126,030	31,932	4,776	342,390	
その他	107,342	66,455	3,878	2,132,961	
移転費用	44,190,223	41,188,121	6,228,841	235,631,615	
補助金等	11,464,938	3,278,591	614	85,186,614	
社会保障給付	32,725,285	37,909,530	6,228,227	119,337,818	
他会計への繰出金	0	0	0	23,536,090	
その他	0	0	0	7,571,094	
経常収益	160,019	22,346	73,781	87,577,252	
使用料及び手数料	79	3,440	5	18,805,665	
その他	159,941	18,905	73,776	68,771,587	
純行政コスト	45,204,763	42,812,534	6,347,019	322,203,579	
臨時損失	0	0	0	2,436,454	
災害復旧事業費	0	0	0	1,878,741	
資産除売却損	0	0	0	393,331	
投資損失引当金繰入額	0	0	0	0	
損失補償等繰入額	0	0	0	0	
その他	0	0	0	164,381	
臨時利益	0	0	0	132,158	
資産売却益	0	0	0	4,334	
その他	0	0	0	127,824	
前年度末純資産残高	3,973,096	2,659,184	53,270	405,943,947	
純行政コスト(△)	45,204,763	42,812,534	6,347,019	322,203,579	
財源	45,755,078	43,178,983	6,336,166	331,053,215	
税収等	12,227,218	26,729,858	6,335,044	170,627,248	
国県等補助金	33,527,861	16,449,125	1,122	160,425,967	
本年度差額	550,315	366,449	△ 10,853	8,849,636	
資産評価差額	0	0	0	△ 330,998	
無償所管換等	0	0	0	△ 2,164,297	
比例連結割合変更に伴う差額	0	0	0	0	
その他	0	0	0	△ 218,656	
本年度純資産変動額	550,315	366,449	△ 10,853	6,135,685	
本年度末純資産残高	4,523,412	3,025,634	42,417	412,079,632	
固定資産形成分	固定資産等の変動(内部変動)	39,899	28,843	2,309	△ 215,513
	有形固定資産等の増加	56,465	13,107	4,917	27,839,046
	有形固定資産等の減少	△ 17,774	△ 16,571	△ 2,608	△ 30,857,290
	貸付金・基金等の増加	1,208	432,307	0	16,768,582
	貸付金・基金等の減少	0	△ 400,000	0	△ 13,965,851
	資産評価差額	0	0	0	△ 330,998
	無償所管換等	0	0	0	△ 2,164,297
	他団体出資等分の増加	0	0	0	0
	他団体出資等分の減少	0	0	0	0
	比例連結割合変更に伴う差額	0	0	0	0
	その他の純資産変動	0	0	0	689,217
	本年度純資産変動額	39,899	28,843	2,309	△ 2,021,591
	前年度末純資産残高	2,375,824	2,103,630	6,341	888,452,654
	本年度末純資産残高	2,415,723	2,132,473	8,650	886,431,063

## 2. 連結行政コスト及び純資産変動計算書内訳表

(単位:千円)

科目	全体財務書類		連結財務書類			
	相殺消去	純計	一部事務組合・広域連合			
			倉敷西部清掃施設組合	総社広域環境施設組合	備南衛生施設組合	
純経常行政コスト	△ 27,991,939	291,907,345	553,379	223,168	99,405	
経常費用	△ 29,455,238	378,021,298	642,079	255,711	100,182	
業務費用	△ 967,952	170,876,969	606,769	254,463	99,746	
人件費	0	35,719,041	8,056	15,426	16,855	
職員給与費	0	26,225,112	2,242	12,594	15,191	
賞与等引当金繰入額	0	2,036,316	236	1,207	445	
退職手当引当金繰入額	0	2,005,414	0	0	0	
その他	0	5,452,199	5,579	1,625	1,220	
物件費等	△ 967,813	129,120,838	593,121	237,613	82,724	
物件費	△ 342,850	53,805,745	369,244	164,501	41,702	
維持補修費	0	4,037,112	160,602	43,746	7,592	
減価償却費	△ 624,963	28,269,874	63,275	29,366	33,430	
その他	0	43,008,107	0	0	0	
その他の業務費用	△ 139	6,037,090	5,592	1,424	167	
支払利息	△ 139	3,561,739	0	951	0	
徴収不能引当金繰入額	0	342,390	0	0	0	
その他	0	2,132,961	5,592	473	167	
移転費用	△ 28,487,286	207,144,329	35,311	1,248	436	
補助金等	△ 4,929,072	80,257,542	35,009	1,236	429	
社会保障給付	0	119,337,818	0	0	0	
他会計への繰出金	△ 23,536,090	0	0	0	0	
その他	△ 22,124	7,548,969	301	12	7	
経常収益	△ 1,463,299	86,113,953	88,700	32,543	777	
使用料及び手数料	0	18,805,665	82,996	28,683	740	
その他	△ 1,463,299	67,308,288	5,705	3,860	37	
純行政コスト	△ 27,991,939	294,211,641	553,379	223,168	99,405	
臨時損失	0	2,436,454	0	0	0	
災害復旧事業費	0	1,878,741	0	0	0	
資産除売却損	0	393,332	0	0	0	
投資損失引当金繰入額	0	0	0	0	0	
損失補償等繰入額	0	0	0	0	0	
その他	0	164,381	0	0	0	
臨時利益	0	132,158	0	0	0	
資産売却益	0	4,334	0	0	0	
その他	0	127,824	0	0	0	
前年度末純資産残高	7,350,178	413,294,124	902,636	722,747	422,418	
純行政コスト(△)	△ 27,991,939	294,211,641	553,379	223,168	99,405	
財源	△ 28,138,352	302,914,863	549,024	233,679	83,638	
税収等	△ 28,138,352	142,488,896	549,024	233,149	83,638	
国県等補助金	0	160,425,967	0	530	0	
本年度差額	△ 146,413	8,703,222	△ 4,355	10,511	△ 15,767	
資産評価差額	0	△ 330,998	0	0	0	
無償所管換等	0	△ 2,164,296	0	0	0	
比例連結割合変更に伴う差額	0	0	10,215	△ 12,898	17,190	
その他	0	△ 218,656	0	0	0	
本年度純資産変動額	△ 146,413	5,989,272	5,860	△ 2,387	1,423	
本年度末純資産残高	7,203,765	419,283,396	908,496	720,360	423,841	
固定資産形成分	固定資産等の変動(内部変動)	0	△ 215,513	△ 48,218	△ 28,064	△ 22,941
	有形固定資産等の増加	0	27,839,046	15,058	1,291	3,476
	有形固定資産等の減少	0	△ 30,857,290	△ 63,275	△ 29,366	△ 33,430
	貸付金・基金等の増加	0	16,768,582	0	11	7,013
	貸付金・基金等の減少	0	△ 13,965,851	0	0	0
	資産評価差額	0	△ 330,998	0	0	0
	無償所管換等	0	△ 2,164,296	0	0	0
	他団体出資等分の増加	0	0	0	0	0
	他団体出資等分の減少	0	0	0	0	0
	比例連結割合変更に伴う差額	0	0	9,738	△ 13,744	16,585
	その他の純資産変動	0	689,217	0	0	0
	本年度純資産変動額	0	△ 2,021,590	△ 38,480	△ 41,808	△ 6,356
	前年度末純資産残高	△ 25,665,901	862,786,753	860,471	770,151	407,542
本年度末純資産残高	△ 25,665,901	860,765,163	821,991	728,343	401,186	

## 2. 連結行政コスト及び純資産変動計算書内訳表

(単位:千円)

科目	連結財務書類				
	一部事務組合・広域連合				
	高梁川東西用水 組合	八ヶ郷合同用水 組合	湛井十二箇郷組 合	四ヶ郷組合	
純経常行政コスト	46,240	24,437	1,590	290	
経常費用	47,266	24,615	1,590	307	
業務費用	25,275	24,243	1,491	307	
人件費	17,270	2,341	1,051	146	
職員給与費	6,168	84	687	0	
賞与等引当金繰入額	0	0	62	0	
退職手当引当金繰入額	0	0	0	0	
その他	11,102	2,257	302	146	
物件費等	7,995	21,796	428	157	
物件費	7,154	15,859	405	79	
維持補修費	724	3,541	0	78	
減価償却費	117	2,396	23	0	
その他	0	0	0	0	
その他の業務費用	10	106	12	4	
支払利息	0	0	0	0	
徴収不能引当金繰入額	0	0	0	0	
その他	10	106	12	4	
移転費用	21,991	372	99	0	
補助金等	21,986	372	99	0	
社会保障給付	0	0	0	0	
他会計への繰出金	0	0	0	0	
その他	6	0	0	0	
経常収益	1,026	178	0	17	
使用料及び手数料	992	178	0	0	
その他	34	0	0	17	
純行政コスト	46,240	24,437	1,590	290	
臨時損失	0	0	0	0	
災害復旧事業費	0	0	0	0	
資産除売却損	0	0	0	0	
投資損失引当金繰入額	0	0	0	0	
損失補償等繰入額	0	0	0	0	
その他	0	0	0	0	
臨時利益	0	0	0	0	
資産売却益	0	0	0	0	
その他	0	0	0	0	
前年度末純資産残高	1,047,921	31,599	2,359	7,828	
純行政コスト(△)	46,240	24,437	1,590	290	
財源	17,993	25,008	1,675	137	
税収等	17,993	24,762	1,675	137	
国県等補助金	0	246	0	0	
本年度差額	△ 28,248	572	85	△ 153	
資産評価差額	0	0	0	0	
無償所管換等	0	0	0	0	
比例連結割合変更に伴う差額	△ 1,323	73	0	0	
その他	0	0	0	0	
本年度純資産変動額	△ 29,571	645	85	△ 153	
本年度末純資産残高	1,018,350	32,245	2,444	7,675	
固定資産形成分	固定資産等の変動(内部変動)	△ 29,362	△ 2,396	△ 23	1
	有形固定資産等の増加	0	0	0	0
	有形固定資産等の減少	△ 117	△ 2,396	△ 23	0
	貸付金・基金等の増加	19	0	0	1
	貸付金・基金等の減少	△ 29,263	0	0	0
	資産評価差額	0	0	0	0
	無償所管換等	0	0	0	0
	他団体出資等分の増加	0	0	0	0
	他団体出資等分の減少	0	0	0	0
	比例連結割合変更に伴う差額	△ 1,322	69	0	0
	その他の純資産変動	0	0	0	0
	本年度純資産変動額	△ 30,683	△ 2,328	△ 23	1
	前年度末純資産残高	1,046,983	29,538	1,505	7,526
本年度末純資産残高	1,016,299	27,210	1,482	7,526	

## 2. 連結行政コスト及び純資産変動計算書内訳表

(単位:千円)

科目	連結財務書類					
	一部事務組合・広域連合					
	三ヶ村組合	六ヶ郷組合	西一郷半組合	竹川組合	岡山県後期高齢者医療広域連合(一般会計)	
純経常行政コスト	174	1,463	581	512	15,566	
経常費用	174	1,466	640	512	15,568	
業務費用	174	1,262	640	509	6,997	
人件費	97	91	237	88	813	
職員給与費	0	1	3	0	89	
賞与等引当金繰入額	0	0	0	0	0	
退職手当引当金繰入額	0	0	0	0	0	
その他	97	90	234	88	724	
物件費等	70	1,167	402	421	6,180	
物件費	70	932	281	308	6,140	
維持補修費	0	234	121	113	0	
減価償却費	0	0	0	0	40	
その他	0	0	0	0	0	
その他の業務費用	6	5	0	0	4	
支払利息	0	0	0	0	0	
徴収不能引当金繰入額	0	0	0	0	0	
その他	6	5	0	0	4	
移転費用	0	203	0	3	8,571	
補助金等	0	203	0	3	8,571	
社会保障給付	0	0	0	0	0	
他会計への繰出金	0	0	0	0	0	
その他	0	0	0	0	0	
経常収益	0	2	58	0	3	
使用料及び手数料	0	2	0	0	0	
その他	0	0	58	0	3	
純行政コスト	174	1,463	581	512	15,566	
臨時損失	0	0	0	0	0	
災害復旧事業費	0	0	0	0	0	
資産除売却損	0	0	0	0	0	
投資損失引当金繰入額	0	0	0	0	0	
損失補償等繰入額	0	0	0	0	0	
その他	0	0	0	0	0	
臨時利益	0	0	0	0	0	
資産売却益	0	0	0	0	0	
その他	0	0	0	0	0	
前年度末純資産残高	181	1,221	1,042	1,667	2,588	
純行政コスト(△)	174	1,463	581	512	15,566	
財源	165	1,432	618	561	16,182	
税収等	165	1,432	618	561	16,182	
国県等補助金	0	0	0	0	0	
本年度差額	△ 9	△ 31	36	49	616	
資産評価差額	0	0	0	0	0	
無償所管換等	0	0	0	0	0	
比例連結割合変更に伴う差額	0	0	0	27	29	
その他	0	0	0	0	0	
本年度純資産変動額	△ 9	△ 31	36	76	645	
本年度末純資産残高	172	1,190	1,078	1,743	3,233	
固定資産形成分	固定資産等の変動(内部変動)	0	0	0	0	30
	有形固定資産等の増加	0	0	0	0	0
	有形固定資産等の減少	0	0	0	0	△ 40
	貸付金・基金等の増加	0	0	0	0	70
	貸付金・基金等の減少	0	0	0	0	0
	資産評価差額	0	0	0	0	0
	無償所管換等	0	0	0	0	0
	他団体出資等分の増加	0	0	0	0	0
	他団体出資等分の減少	0	0	0	0	0
	比例連結割合変更に伴う差額	0	0	0	0	27
	その他の純資産変動	0	0	0	0	0
	本年度純資産変動額	0	0	0	0	58
	前年度末純資産残高	0	1,080	0	0	2,451
	本年度末純資産残高	0	1,080	0	0	2,509

## 2. 連結行政コスト及び純資産変動計算書内訳表

(単位:千円)

科目	連結財務書類					
	一部事務組合・広域連合					
	岡山県後期高齢者医療広域連合(特別会計)	岡山県市町村総合事務組合	備南水道企業団	岡山県南部水道企業団	岡山県広域水道企業団	
純経常行政コスト	60,381,364	52,769	△ 108,902	△ 148,177	91,054	
経常費用	60,503,040	53,814	586,086	622,428	244,737	
業務費用	1,496,935	43,717	574,026	592,198	222,484	
人件費	3,688	39,390	87,411	120,994	10,233	
職員給与費	944	903	57,676	95,643	8,621	
賞与等引当金繰入額	0	91	7,498	9,793	871	
退職手当引当金繰入額	0	38,395	7,587	7,464	741	
その他	2,744	1	14,650	8,094	0	
物件費等	287,326	4,128	447,568	442,006	196,006	
物件費	278,370	4,114	194,177	168,030	30,023	
維持補修費	0	0	27,919	62,775	8,689	
減価償却費	8,956	14	225,471	211,201	157,293	
その他	0	0	0	0	0	
その他の業務費用	1,205,920	199	39,047	29,198	16,245	
支払利息	0	0	38,715	28,563	16,114	
徴収不能引当金繰入額	1,024	0	0	0	0	
その他	1,204,896	199	332	635	131	
移転費用	59,006,106	10,097	12,059	30,229	22,253	
補助金等	138,042	8,470	1,271	29,402	22,253	
社会保障給付	58,841,040	0	0	0	0	
他会計への繰出金	0	0	0	0	0	
その他	27,023	1,627	10,789	827	0	
経常収益	121,676	1,045	694,987	770,604	153,683	
使用料及び手数料	0	0	693,316	765,386	149,946	
その他	121,676	1,045	1,671	5,219	3,737	
純行政コスト	60,381,364	52,769	△ 65,163	△ 143,471	92,224	
臨時損失	0	0	44,676	4,706	1,170	
災害復旧事業費	0	0	0	0	0	
資産除売却損	0	0	44,676	4,706	280	
投資損失引当金繰入額	0	0	0	0	0	
損失補償等繰入額	0	0	0	0	0	
その他	0	0	0	0	890	
臨時利益	0	0	938	0	0	
資産売却益	0	0	938	0	0	
その他	0	0	0	0	0	
前年度末純資産残高	2,525,154	123,278	2,839,830	4,734,381	1,597,490	
純行政コスト(△)	60,381,364	52,769	△ 65,163	△ 143,471	92,224	
財源	61,885,037	54,439	4,156	1,813	86,231	
税収等	35,268,893	54,439	4,156	1,613	14,962	
国県等補助金	26,616,144	0	0	200	71,269	
本年度差額	1,503,673	1,670	69,319	145,284	△ 5,993	
資産評価差額	0	0	0	0	0	
無償所管換等	0	0	526	916	0	
比例連結割合変更に伴う差額	28,246	△ 5,431	6,633	103,240	△ 24,859	
その他	0	△ 12,661	0	0	0	
本年度純資産変動額	1,531,918	△ 16,422	76,478	249,439	△ 30,852	
本年度末純資産残高	4,057,073	106,856	2,916,309	4,983,820	1,566,638	
固定資産形成分	固定資産等の変動(内部変動)	1,491,485	△ 304	42,157	50,335	△ 131,337
	有形固定資産等の増加	0	0	313,710	285,638	33,488
	有形固定資産等の減少	△ 8,956	△ 14	△ 271,553	△ 235,303	△ 164,826
	貸付金・基金等の増加	2,697,883	8,443	0	0	0
	貸付金・基金等の減少	△ 1,197,442	△ 8,732	0	0	0
	資産評価差額	0	0	0	0	0
	無償所管換等	0	0	526	916	0
	他団体出資等分の増加	0	0	0	0	0
	他団体出資等分の減少	0	0	0	0	0
	比例連結割合変更に伴う差額	28,213	△ 7,787	9,099	90,177	△ 61,172
	その他の純資産変動	136	△ 12,661	0	0	0
	本年度純資産変動額	1,519,834	△ 20,752	51,783	141,428	△ 192,509
	前年度末純資産残高	2,522,235	176,766	3,895,674	4,135,325	3,931,048
本年度末純資産残高	4,042,069	156,014	3,947,457	4,276,753	3,738,538	

## 2. 連結行政コスト及び純資産変動計算書内訳表

(単位:千円)

科目	連結財務書類					
	一部事務組合・広域連合	地方公社	第三セクター等			
	小計	倉敷市土地開発公社	(一財)倉敷市開発公社	(公財)倉敷市保健医療センター	(公財)倉敷市スポーツ振興協会	
純経常行政コスト	61,234,913	6,567	4,615	114,058	52,186	
経常費用	63,100,215	327,326	274,717	619,426	637,569	
業務費用	3,951,236	327,251	274,705	583,397	602,289	
人件費	324,187	6,552	4,615	444,915	343,497	
職員給与費	200,846	3,728	0	295,978	108,372	
賞与等引当金繰入額	20,203	0	0	0	14,055	
退職手当引当金繰入額	54,187	0	0	13,005	3,281	
その他	48,953	2,824	4,615	135,932	217,789	
物件費等	2,329,108	316,113	235	95,396	248,731	
物件費	1,281,389	4,261	180	73,146	224,598	
維持補修費	316,134	0	56	5,133	15,474	
減価償却費	731,582	0	0	17,117	8,659	
その他	0	311,852	0	0	0	
その他の業務費用	1,297,939	4,586	269,855	43,087	10,062	
支払利息	84,343	4,576	0	0	76	
徴収不能引当金繰入額	1,024	0	0	0	0	
その他	1,212,572	10	269,855	43,087	9,985	
移転費用	59,148,978	75	12	36,029	35,280	
補助金等	267,346	4	0	856	1,559	
社会保障給付	58,841,040	0	0	0	0	
他会計への繰出金	0	0	0	0	0	
その他	40,592	71	12	35,173	33,721	
経常収益	1,865,299	320,758	270,102	505,368	585,383	
使用料及び手数料	1,722,239	0	0	100,759	0	
その他	143,062	320,758	270,102	404,609	585,383	
純行政コスト	61,284,528	6,567	4,615	114,058	52,183	
臨時損失	50,552	0	0	0	0	
災害復旧事業費	0	0	0	0	0	
資産除売却損	49,662	0	0	0	0	
投資損失引当金繰入額	0	0	0	0	0	
損失補償等繰入額	0	0	0	0	0	
その他	890	0	0	0	0	
臨時利益	938	0	0	0	3	
資産売却益	938	0	0	0	0	
その他	0	0	0	0	3	
前年度末純資産残高	14,964,340	26,793	3,000	766,281	201,941	
純行政コスト(△)	61,284,528	6,567	4,615	114,058	52,183	
財源	62,961,788	6,567	4,615	112,492	52,666	
税収等	36,273,399	6,567	0	0	0	
国県等補助金	26,688,389	0	4,615	112,492	52,666	
本年度差額	1,677,259	0	0	△ 1,566	484	
資産評価差額	0	0	0	0	0	
無償所管換等	1,442	0	0	0	0	
比例連結割合変更に伴う差額	121,142	0	0	0	0	
その他	△ 12,661	0	0	0	0	
本年度純資産変動額	1,787,180	0	0	△ 1,566	484	
本年度末純資産残高	16,751,523	26,793	3,000	764,715	202,425	
固定資産形成分	固定資産等の変動(内部変動)	1,321,363	△ 214,138	0	△ 11,022	6,132
	有形固定資産等の増加	652,661	97,713	0	3,433	11,548
	有形固定資産等の減少	△ 809,299	△ 311,852	0	△ 17,117	△ 8,659
	貸付金・基金等の増加	2,713,440	0	0	20,562	3,281
	貸付金・基金等の減少	△ 1,235,437	0	0	△ 17,899	△ 37
	資産評価差額	0	0	0	0	0
	無償所管換等	1,442	0	0	0	0
	他団体出資等分の増加	0	0	0	0	0
	他団体出資等分の減少	0	0	0	0	0
	比例連結割合変更に伴う差額	69,883	0	0	0	0
	その他の純資産変動	△ 12,525	0	0	0	0
	本年度純資産変動額	1,380,165	△ 214,138	0	△ 11,022	6,132
	前年度末純資産残高	17,788,295	1,885,825	3,000	712,119	174,147
本年度末純資産残高	19,168,457	1,671,687	3,000	701,097	180,280	

## 2. 連結行政コスト及び純資産変動計算書内訳表

(単位:千円)

科目	連結財務書類					
	第三セクター等					
	(公財)倉敷市文化振興財団	(一財)倉敷市船穂農業公社	(福)倉敷市総合福祉事業団	くらしきシティプラザ東西ビル管理(株)	倉敷市開発ビル(株)	
純経常行政コスト	185,208	993	△ 21,246	△ 906	△ 30,748	
経常費用	483,504	74,703	1,114,524	103,103	71,837	
業務費用	471,493	67,775	1,081,396	98,273	31,060	
人件費	201,763	47,713	794,423	25,799	0	
職員給与費	132,833	47,713	385,910	19,200	0	
賞与等引当金繰入額	0	0	34,168	0	0	
退職手当引当金繰入額	13,111	0	0	0	0	
その他	55,819	0	374,345	6,599	0	
物件費等	246,680	19,060	274,631	64,538	29,485	
物件費	239,475	14,337	258,179	24,913	5,386	
維持補修費	7,015	4,238	12,117	2,503	7,365	
減価償却費	190	485	4,335	524	12,959	
その他	0	0	0	36,599	3,775	
その他の業務費用	23,051	1,003	12,342	7,937	1,575	
支払利息	0	0	286	0	894	
徴収不能引当金繰入額	0	0	0	23	0	
その他	23,051	1,003	12,056	7,914	681	
移転費用	12,010	6,928	33,129	4,829	40,777	
補助金等	1,078	1,498	0	0	0	
社会保障給付	0	0	0	0	0	
他会計への繰出金	0	0	0	0	0	
その他	10,932	5,430	33,129	4,829	40,777	
経常収益	298,296	73,710	1,135,771	104,009	102,585	
使用料及び手数料	46,966	0	0	0	0	
その他	251,329	73,710	1,135,771	104,009	102,585	
純行政コスト	185,208	993	△ 21,246	△ 928	△ 30,748	
臨時損失	0	0	0	0	0	
災害復旧事業費	0	0	0	0	0	
資産除売却損	0	0	0	0	0	
投資損失引当金繰入額	0	0	0	0	0	
損失補償等繰入額	0	0	0	0	0	
その他	0	0	0	0	0	
臨時利益	0	0	0	22	0	
資産売却益	0	0	0	0	0	
その他	0	0	0	22	0	
前年度末純資産残高	449,653	122,936	920,975	129,571	2,030,347	
純行政コスト(△)	185,208	993	△ 21,246	△ 928	△ 30,748	
財源	173,606	1,289	29,048	0	0	
税収等	0	0	29,048	0	0	
国県等補助金	173,606	1,289	0	0	0	
本年度差額	△ 11,602	297	50,294	928	30,748	
資産評価差額	0	0	0	0	0	
無償所管換等	0	0	0	0	0	
比例連結割合変更に伴う差額	0	0	0	0	0	
その他	171	0	0	0	0	
本年度純資産変動額	△ 11,431	297	50,294	928	30,748	
本年度末純資産残高	438,222	123,233	971,269	130,498	2,061,096	
固定資産形成分	固定資産等の変動(内部変動)	13,101	9,298	29,446	△ 2,592	△ 14,410
	有形固定資産等の増加	1,278	9,782	2,855	0	0
	有形固定資産等の減少	△ 200	△ 485	△ 4,335	△ 524	△ 12,959
	貸付金・基金等の増加	12,023	0	30,926	0	0
	貸付金・基金等の減少	0	0	0	△ 2,068	△ 1,451
	資産評価差額	0	0	0	0	0
	無償所管換等	0	0	0	0	0
	他団体出資等分の増加	0	0	0	0	0
	他団体出資等分の減少	0	0	0	0	0
	比例連結割合変更に伴う差額	0	0	0	0	0
	その他の純資産変動	0	0	0	0	0
	本年度純資産変動額	13,101	9,298	29,446	△ 2,592	△ 14,410
	前年度末純資産残高	590,776	346,405	381,157	70,431	1,916,729
本年度末純資産残高	603,877	355,703	410,603	67,839	1,902,319	



## 2. 連結行政コスト及び純資産変動計算書内訳表

(単位:千円)

科目	連結財務書類					
	第三セクター等		総計 (単純合算)	相殺消去	純計	
	ふなおワイナリー (有)	小計				
純経常行政コスト	△ 2,895	301,265	353,450,090	△ 12,488,520	340,961,570	
経常費用	50,944	3,430,327	444,879,166	△ 16,647,210	428,231,957	
業務費用	50,108	3,260,496	178,415,954	△ 4,063,998	174,351,957	
人件費	17,131	1,879,856	37,929,639	0	37,929,639	
職員給与費	15,790	1,005,796	27,435,484	0	27,435,484	
賞与等引当金繰入額	0	48,223	2,104,741	0	2,104,741	
退職手当引当金繰入額	0	29,397	2,088,998	0	2,088,998	
その他	1,341	796,440	6,300,416	0	6,300,416	
物件費等	30,746	1,009,502	132,775,560	△ 4,063,998	128,711,563	
物件費	29,233	869,447	55,960,844	△ 4,063,998	51,896,846	
維持補修費	600	54,501	4,407,744	0	4,407,744	
減価償却費	913	45,182	29,046,640	0	29,046,640	
その他	0	40,374	43,360,333	0	43,360,333	
その他の業務費用	2,231	371,143	7,710,755	0	7,710,755	
支払利息	89	1,345	3,652,003	0	3,652,003	
徴収不能引当金繰入額	9	32	343,446	0	343,446	
その他	2,133	369,765	3,715,306	0	3,715,306	
移転費用	837	169,831	266,463,212	△ 12,583,212	253,880,000	
補助金等	77	5,068	80,529,960	△ 6,321,371	74,208,589	
社会保障給付	0	0	178,178,857	△ 6,228,227	171,950,630	
他会計への繰出金	0	0	0	0	0	
その他	760	164,763	7,754,395	△ 33,614	7,720,781	
経常収益	53,839	3,129,063	91,429,076	△ 4,158,690	87,270,387	
使用料及び手数料	0	147,725	20,675,629	△ 1,637,685	19,037,944	
その他	53,839	2,981,337	70,753,447	△ 2,521,005	68,232,443	
純行政コスト	△ 2,902	301,233	355,803,967	△ 12,488,663	343,315,590	
臨時損失	0	0	2,487,006	0	2,487,005	
災害復旧事業費	0	0	1,878,741	0	1,878,741	
資産除売却損	0	0	442,993	0	442,993	
投資損失引当金繰入額	0	0	0	0	0	
損失補償等繰入額	0	0	0	0	0	
その他	0	0	165,271	0	165,271	
臨時利益	8	33	133,129	143	132,985	
資産売却益	0	0	5,272	0	5,272	
その他	8	33	127,856	143	127,713	
前年度末純資産残高	25,058	4,649,762	432,935,022	△ 2,478,288	430,456,734	
純行政コスト(△)	△ 2,902	301,233	355,803,967	△ 12,488,663	343,315,590	
財源	0	373,716	366,256,931	△ 12,492,905	353,764,025	
税収等	0	29,048	178,797,907	△ 12,203,676	166,594,230	
国県等補助金	0	344,668	187,459,024	△ 289,229	187,169,795	
本年度差額	2,902	72,485	10,452,963	△ 4,242	10,448,435	
資産評価差額	0	0	△ 330,998	0	△ 330,998	
無償所管換等	0	0	△ 2,162,855	0	△ 2,162,855	
比例連結割合変更に伴う差額	0	0	121,142	0	121,142	
その他	0	171	△ 231,145	47,782	△ 183,363	
本年度純資産変動額	2,902	72,656	7,849,108	43,540	7,892,361	
本年度末純資産残高	27,960	4,722,418	440,784,130	△ 2,434,748	438,349,095	
固定資産形成分	固定資産等の変動(内部変動)	△ 379	29,574	921,287	0	921,287
	有形固定資産等の増加	745	29,641	28,619,061	0	28,619,061
	有形固定資産等の減少	△ 1,123	△ 45,402	△ 32,023,844	0	△ 32,023,844
	貸付金・基金等の増加	0	66,792	19,548,815	0	19,548,815
	貸付金・基金等の減少	0	△ 21,455	△ 15,222,745	0	△ 15,222,745
	資産評価差額	0	0	△ 330,998	0	△ 330,998
	無償所管換等	0	0	△ 2,162,855	0	△ 2,162,855
	他団体出資等分の増加	0	0	0	0	0
	他団体出資等分の減少	0	0	0	0	0
	比例連結割合変更に伴う差額	0	0	69,882	0	69,882
	その他の純資産変動	0	0	676,692	0	676,692
	本年度純資産変動額	△ 379	29,574	△ 825,991	0	△ 825,991
	前年度末純資産残高	3,297	4,198,061	886,658,933	49,254	886,708,187
	本年度末純資産残高	2,918	4,227,636	885,832,943	49,253	885,882,196

## 3. 連結資金収支計算書内訳表

(単位:千円)

科目	一般会計等財務書類				
	一般会計	特別会計		総計 (単純合算)	相殺消去
		住宅新築資金等 貸付	母子父子寡婦福 祉資金貸付		
業務活動収支	9,490,997	△ 103	△ 47,874	9,443,020	0
業務支出	212,917,186	151	49,012	212,966,349	△ 15,858
業務費用支出	75,541,942	137	33,595	75,575,674	0
人件費支出	30,469,246	0	0	30,469,246	0
物件費等支出	42,506,919	34	1,140	42,508,094	0
支払利息支出	799,748	103	0	799,851	0
その他の支出	1,766,028	0	32,455	1,798,483	0
移転費用支出	137,375,244	14	15,417	137,390,675	△ 15,858
補助金等支出	69,322,559	14	0	69,322,573	0
社会保障給付支出	42,474,776	0	0	42,474,776	0
他会計への繰出支出	22,436,531	0	15,417	22,451,949	△ 15,858
その他の支出	3,141,378	0	0	3,141,378	0
業務収入	224,286,924	48	1,138	224,288,110	△ 15,858
税収等収入	112,566,480	48	393	112,566,921	△ 441
国県等補助金収入	103,409,671	0	0	103,409,671	0
使用料及び手数料収入	2,381,220	0	0	2,381,221	0
その他の収入	5,929,552	0	745	5,930,296	△ 15,417
臨時支出	1,878,741	0	0	1,878,741	0
災害復旧事業費支出	1,878,741	0	0	1,878,741	0
その他の支出	0	0	0	0	0
臨時収入	0	0	0	0	0
投資活動収支	△ 14,425,493	10,650	28,787	△ 14,386,056	0
投資活動支出	22,035,483	0	21,148	22,056,631	0
公共施設等整備費支出	16,219,970	0	0	16,219,970	0
基金積立金支出	5,153,366	0	0	5,153,366	0
投資及び出資金支出	4,386	0	0	4,386	0
貸付金支出	657,761	0	21,148	678,909	0
その他の支出	0	0	0	0	0
投資活動収入	7,609,990	10,650	49,935	7,670,575	0
国県等補助金収入	4,257,502	0	0	4,257,502	0
基金取崩収入	2,740,214	0	0	2,740,214	0
貸付金元金回収収入	478,347	10,650	49,935	538,932	0
資産売却収入	125,095	0	0	125,095	0
その他の収入	8,832	0	0	8,832	0
財務活動収支	5,971,179	△ 2,899	0	5,968,280	0
財務活動支出	17,195,421	2,899	0	17,198,320	0
地方債等償還支出	16,695,015	2,899	0	16,697,914	0
その他の支出	500,406	0	0	500,406	0
財務活動収入	23,166,600	0	0	23,166,600	0
地方債等発行収入	23,166,600	0	0	23,166,600	0
その他の収入	0	0	0	0	0
本年度資金収支額	1,036,683	7,649	△ 19,088	1,025,244	0
前年度末資金残高	8,681,157	△ 1,051,703	95,913	7,725,366	0
比例連結割合変更に伴う差額	0	0	0	0	0
本年度末資金残高	9,717,839	△ 1,044,055	76,825	8,750,609	0
前年度末歳計外現金残高	2,513,657	0	0	2,513,657	0
本年度歳計外現金増減額	△ 167,123	0	0	△ 167,123	0
本年度末歳計外現金残高	2,346,535	0	0	2,346,535	0
本年度末現金預金残高	12,064,374	△ 1,044,055	76,825	11,097,144	0

## 3. 連結資金収支計算書内訳表

(単位:千円)

科目	一般会計等財務書類	全体財務書類			
	純計	公営事業会計			
		公営企業会計			
		水道事業	モーターボート競走事業	市民病院事業	下水道事業
業務活動収支	9,443,020	3,724,663	5,053,737	377,882	11,223,000
業務支出	212,950,491	3,868,658	56,346,332	3,218,683	5,650,330
業務費用支出	75,575,674	3,826,474	50,533,853	3,217,011	4,857,051
人件費支出	30,469,246	755,408	559,126	2,175,686	402,580
物件費等支出	42,508,094	2,795,350	49,970,752	896,020	1,963,084
支払利息支出	799,851	262,428	0	34,031	2,465,568
その他の支出	1,798,483	13,289	3,975	111,275	25,820
移転費用支出	137,374,817	42,183	5,812,479	1,672	793,279
補助金等支出	69,322,573	41,774	283,420	1,560	793,143
社会保障給付支出	42,474,776	0	0	0	0
他会計への繰出支出	22,436,090	0	1,100,000	0	0
その他の支出	3,141,378	409	4,429,058	112	136
業務収入	224,272,252	7,603,825	61,397,404	3,596,363	16,932,406
税収等収入	112,566,480	25,740	0	370,282	10,126,636
国県等補助金収入	103,409,672	1,645	0	289,103	481
使用料及び手数料収入	2,381,221	6,886,468	46,412	2,696,195	6,794,849
その他の収入	5,914,879	689,973	61,350,991	240,782	10,440
臨時支出	1,878,741	10,808	262	68,469	84,842
災害復旧事業費支出	1,878,741	0	0	0	0
その他の支出	0	10,808	262	68,469	84,842
臨時収入	0	304	2,926	68,671	25,767
投資活動収支	△ 14,386,056	△ 4,031,510	△ 470,754	△ 52,453	△ 2,440,029
投資活動支出	22,056,631	6,924,048	8,270,754	52,453	4,177,454
公共施設等整備費支出	16,219,970	4,219,397	470,754	52,453	4,169,677
基金積立金支出	5,153,366	0	0	0	0
投資及び出資金支出	4,386	198,406	0	0	0
貸付金支出	678,909	2,500,000	7,800,000	0	0
その他の支出	—	6,245	0	0	7,776
投資活動収入	7,670,575	2,892,538	7,800,000	0	1,737,425
国県等補助金収入	4,257,502	1,748	0	0	1,330,362
基金取崩収入	2,740,214	0	0	0	0
貸付金元金回収収入	538,932	2,500,000	7,800,000	0	0
資産売却収入	125,095	5,272	0	0	964
その他の収入	8,832	385,518	0	0	406,099
財務活動収支	5,968,280	202,928	0	△ 266,581	△ 9,428,418
財務活動支出	17,198,320	1,159,072	0	316,581	11,858,118
地方債等償還支出	16,697,914	1,158,640	0	316,581	11,858,118
その他の支出	500,406	432	0	0	0
財務活動収入	23,166,600	1,362,000	0	50,000	2,429,700
地方債等発行収入	23,166,600	1,362,000	0	50,000	2,429,700
その他の収入	0	0	0	0	0
本年度資金収支額	1,025,244	△ 103,919	4,582,983	58,847	△ 645,447
前年度末資金残高	7,725,366	4,566,562	8,911,684	452,515	4,286,131
比例連結割合変更に伴う差額	0	0	0	0	0
本年度末資金残高	8,750,610	4,462,643	13,494,667	511,361	3,640,685
前年度末歳計外現金残高	2,513,657	0	0	0	0
本年度歳計外現金増減額	△ 167,122	0	0	0	0
本年度末歳計外現金残高	2,346,535	0	0	0	0
本年度末現金預金残高	11,097,145	4,462,643	13,494,667	511,361	3,640,685

## 3. 連結資金収支計算書内訳表

(単位:千円)

科目	全体財務書類				総計 (単純合算)
	公営事業会計				
	その他				
	国民健康保険事業	介護保険事業	後期高齢者医療事業		
業務活動収支	880,587	401,201	△ 905	31,103,184	
業務支出	45,214,003	42,782,789	6,413,083	376,444,368	
業務費用支出	1,023,780	1,594,668	184,241	140,812,752	
人件費支出	353,434	491,932	63,003	35,270,413	
物件費等支出	565,662	1,034,573	117,756	99,851,290	
支払利息支出	0	0	0	3,561,878	
その他の支出	104,684	68,163	3,482	2,129,171	
移転費用支出	44,190,223	41,188,121	6,228,841	235,631,615	
補助金等支出	11,464,938	3,278,591	614	85,186,614	
社会保障給付支出	32,725,285	37,909,530	6,228,227	119,337,818	
他会計への繰出支出	0	0	0	23,536,090	
その他の支出	0	0	0	7,571,094	
業務収入	46,094,590	43,183,990	6,412,178	409,493,007	
税収等収入	12,407,789	26,709,582	6,337,275	168,543,784	
国県等補助金収入	33,527,861	16,449,125	1,122	153,679,007	
使用料及び手数料収入	79	3,440	5	18,808,669	
その他の収入	158,862	21,843	73,776	68,461,546	
臨時支出	0	0	0	2,043,122	
災害復旧事業費支出	0	0	0	1,878,741	
その他の支出	0	0	0	164,381	
臨時収入	0	0	0	97,668	
投資活動収支	△ 57,673	△ 45,413	△ 4,917	△ 21,488,805	
投資活動支出	57,673	445,413	4,917	41,989,344	
公共施設等整備費支出	56,465	13,107	4,917	25,206,740	
基金積立金支出	1,208	432,307	0	5,586,881	
投資及び出資金支出	0	0	0	202,792	
貸付金支出	0	0	0	10,978,909	
その他の支出	0	0	0	14,021	
投資活動収入	0	400,000	0	20,500,538	
国県等補助金収入	0	0	0	5,589,612	
基金取崩収入	0	400,000	0	3,140,214	
貸付金元金回収収入	0	0	0	10,838,932	
資産売却収入	0	0	0	131,331	
その他の収入	0	0	0	800,449	
財務活動収支	0	0	0	△ 3,523,792	
財務活動支出	0	0	0	30,532,092	
地方債等償還支出	0	0	0	30,031,254	
その他の支出	0	0	0	500,838	
財務活動収入	0	0	0	27,008,300	
地方債等発行収入	0	0	0	27,008,300	
その他の収入	0	0	0	0	
本年度資金収支額	822,914	355,787	△ 5,822	6,090,587	
前年度末資金残高	419,841	492,562	18,908	26,873,568	
比例連結割合変更に伴う差額	0	0	0	0	
本年度末資金残高	1,242,756	848,349	13,086	32,964,155	
前年度末歳計外現金残高	0	0	0	2,513,657	
本年度歳計外現金増減額	0	0	0	△ 167,123	
本年度末歳計外現金残高	0	0	0	2,346,535	
本年度末現金預金残高	1,242,756	848,349	13,086	35,310,690	

## 3. 連結資金収支計算書内訳表

(単位:千円)

科目	全体財務書類		連結財務書類		
	相殺消去	純計	一部事務組合・広域連合		
			倉敷西部清掃施設組合	総社広域環境施設組合	備南衛生施設組合
業務活動収支	△ 276,599	30,826,585	58,795	39,887	17,584
業務支出	△ 28,830,275	347,614,094	578,929	226,335	66,832
業務費用支出	△ 342,989	140,469,764	543,618	225,087	66,395
人件費支出	0	35,270,413	8,181	15,417	16,935
物件費等支出	△ 342,850	99,508,441	529,846	208,247	49,461
支払利息支出	△ 139	3,561,739	0	951	0
その他の支出	0	2,129,171	5,592	473	0
移転費用支出	△ 28,487,286	207,144,330	35,311	1,248	436
補助金等支出	△ 4,929,072	80,257,542	35,009	1,236	429
社会保障給付支出	0	119,337,818	0	0	0
他会計への繰出支出	△ 23,536,090	0	0	0	0
その他の支出	△ 22,124	7,548,970	301	12	7
業務収入	△ 29,106,874	380,386,133	637,724	266,222	84,415
税込等収入	△ 28,138,352	140,405,432	549,024	233,149	83,638
国県等補助金収入	494,777	154,173,785	0	530	0
使用料及び手数料収入	0	18,808,669	82,996	28,683	740
その他の収入	△ 1,463,299	66,998,247	5,705	3,860	37
臨時支出	0	2,043,122	0	0	0
災害復旧事業費支出	0	1,878,741	0	0	0
その他の支出	0	164,381	0	0	0
臨時収入	0	97,668	0	0	0
投資活動収支	291,099	△ 21,197,706	△ 15,058	△ 1,302	△ 10,489
投資活動支出	△ 266,982	41,722,362	15,058	1,302	10,489
公共施設等整備費支出	△ 266,982	24,939,758	15,058	1,291	3,476
基金積立金支出	0	5,586,881	0	11	7,013
投資及び出資金支出	0	202,792	0	0	0
貸付金支出	0	10,978,910	0	0	0
その他の支出	0	14,021	0	0	0
投資活動収入	24,117	20,524,656	0	0	0
国県等補助金収入	0	5,589,612	0	0	0
基金取崩収入	0	3,140,214	0	0	0
貸付金元金回収収入	24,117	10,863,050	0	0	0
資産売却収入	0	131,331	0	0	0
その他の収入	0	800,449	0	0	0
財務活動収支	△ 24,117	△ 3,547,909	0	△ 44,374	0
財務活動支出	24,117	30,556,209	0	44,374	0
地方債等償還支出	24,117	30,055,371	0	44,374	0
その他の支出	0	500,838	0	0	0
財務活動収入	0	27,008,300	0	0	0
地方債等発行収入	0	27,008,300	0	0	0
その他の収入	0	0	0	0	0
本年度資金収支額	0	6,080,970	43,738	△ 5,789	7,094
前年度末資金残高	10,044,373	36,917,941	42,522	30,105	15,379
比例連結割合変更に伴う差額	0	0	481	△ 537	626
本年度末資金残高	10,044,373	42,998,911	86,740	23,779	23,100
前年度末歳計外現金残高	0	2,513,657	54	85	0
本年度歳計外現金増減額	0	△ 167,122	6	246	0
本年度末歳計外現金残高	0	2,346,535	60	330	0
本年度末現金預金残高	10,044,373	45,345,446	86,801	24,109	23,100

## 3. 連結資金収支計算書内訳表

(単位:千円)

科目	連結財務書類			
	一部事務組合・広域連合			
	高梁川東西用水 組合	八ヶ郷合同用水 組合	湛井十二箇郷組 合	四ヶ郷組合
業務活動収支	△ 28,835	2,968	108	△ 153
業務支出	47,854	22,219	1,567	307
業務費用支出	25,862	21,847	1,468	307
人件費支出	17,975	2,341	1,051	146
物件費等支出	7,878	19,400	405	157
支払利息支出	0	0	0	0
その他の支出	10	106	12	4
移転費用支出	21,991	372	99	0
補助金等支出	21,986	372	99	0
社会保障給付支出	0	0	0	0
他会計への繰出支出	0	0	0	0
その他の支出	6	0	0	0
業務収入	19,018	25,187	1,675	155
税金等収入	17,993	24,762	1,675	137
国県等補助金収入	0	246	0	0
使用料及び手数料収入	992	178	0	0
その他の収入	34	0	0	17
臨時支出	0	0	0	0
災害復旧事業費支出	0	0	0	0
その他の支出	0	0	0	0
臨時収入	0	0	0	0
投資活動収支	29,244	0	0	△ 1
投資活動支出	19	0	0	1
公共施設等整備費支出	0	0	0	0
基金積立金支出	19	0	0	1
投資及び出資金支出	0	0	0	0
貸付金支出	0	0	0	0
その他の支出	0	0	0	0
投資活動収入	29,263	0	0	0
国県等補助金収入	0	0	0	0
基金取崩収入	29,263	0	0	0
貸付金元金回収収入	0	0	0	0
資産売却収入	0	0	0	0
その他の収入	0	0	0	0
財務活動収支	0	0	0	0
財務活動支出	0	0	0	0
地方債等償還支出	0	0	0	0
その他の支出	0	0	0	0
財務活動収入	0	0	0	0
地方債等発行収入	0	0	0	0
その他の収入	0	0	0	0
本年度資金収支額	409	2,968	108	△ 153
前年度末資金残高	1,644	2,062	916	302
比例連結割合変更に伴う差額	△ 2	5	0	0
本年度末資金残高	2,051	5,035	1,024	149
前年度末歳計外現金残高	0	0	4	0
本年度歳計外現金増減額	0	0	△ 1	0
本年度末歳計外現金残高	0	0	3	0
本年度末現金預金残高	2,051	5,035	1,027	149

## 3. 連結資金収支計算書内訳表

(単位:千円)

科目	連結財務書類				
	一部事務組合・広域連合				
	三ヶ村組合	六ヶ郷組合	西一郷半組合	竹川組合	岡山県後期高齢者医療広域連合 (一般会計)
業務活動収支	△ 9	△ 31	36	49	656
業務支出	174	1,466	640	512	15,529
業務費用支出	174	1,262	640	509	6,958
人件費支出	97	91	237	88	813
物件費等支出	70	1,167	402	421	6,140
支払利息支出	0	0	0	0	0
その他の支出	6	5	0	0	4
移転費用支出	0	203	0	3	8,571
補助金等支出	0	203	0	3	8,571
社会保障給付支出	0	0	0	0	0
他会計への繰出支出	0	0	0	0	0
その他の支出	0	0	0	0	0
業務収入	165	1,434	676	561	16,184
税込等収入	165	1,432	618	561	16,182
国県等補助金収入	0	0	0	0	0
使用料及び手数料収入	0	2	0	0	0
その他の収入	0	0	58	0	3
臨時支出	0	0	0	0	0
災害復旧事業費支出	0	0	0	0	0
その他の支出	0	0	0	0	0
臨時収入	0	0	0	0	0
投資活動収支	0	0	0	0	△ 70
投資活動支出	0	0	0	0	70
公共施設等整備費支出	0	0	0	0	0
基金積立金支出	0	0	0	0	70
投資及び出資金支出	0	0	0	0	0
貸付金支出	0	0	0	0	0
その他の支出	0	0	0	0	0
投資活動収入	0	0	0	0	0
国県等補助金収入	0	0	0	0	0
基金取崩収入	0	0	0	0	0
貸付金元金回収収入	0	0	0	0	0
資産売却収入	0	0	0	0	0
その他の収入	0	0	0	0	0
財務活動収支	0	0	0	0	0
財務活動支出	0	0	0	0	0
地方債等償還支出	0	0	0	0	0
その他の支出	0	0	0	0	0
財務活動収入	0	0	0	0	0
地方債等発行収入	0	0	0	0	0
その他の収入	0	0	0	0	0
本年度資金収支額	△ 9	△ 32	36	49	586
前年度末資金残高	181	141	1,042	1,667	137
比例連結割合変更に伴う差額	0	0	0	27	2
本年度末資金残高	172	110	1,078	1,743	724
前年度末歳計外現金残高	0	0	0	0	6
本年度歳計外現金増減額	0	0	0	0	9
本年度末歳計外現金残高	0	0	0	0	14
本年度末現金預金残高	172	110	1,078	1,743	738

## 3. 連結資金収支計算書内訳表

(単位:千円)

科目	連結財務書類				
	一部事務組合・広域連合				
	岡山県後期高齢者医療広域連合(特別会計)	岡山県市町村総合事務組合	備南水道企業団	岡山県南部水道企業団	岡山県広域水道企業団
業務活動収支	1,511,777	2,497	393,036	333,553	91,141
業務支出	60,493,060	53,164	329,863	439,662	86,498
業務費用支出	1,486,955	5,246	317,804	409,433	64,245
人件費支出	3,688	940	80,953	116,196	9,175
物件費等支出	278,370	4,114	197,804	264,038	38,825
支払利息支出	0	0	38,715	28,563	16,114
その他の支出	1,204,896	192	332	635	131
移転費用支出	59,006,106	47,918	12,059	30,229	22,253
補助金等支出	138,042	8,470	1,271	29,402	22,253
社会保障給付支出	58,841,040	0	0	0	0
他会計への繰出支出	0	0	0	0	0
その他の支出	27,023	39,448	10,789	827	0
業務収入	62,004,837	55,661	722,900	773,215	178,529
税収等収入	35,268,893	54,439	114	1,153	14,962
国県等補助金収入	26,616,144	0	0	918	12,882
使用料及び手数料収入	0	0	721,724	765,924	149,916
その他の収入	119,800	1,223	1,061	5,219	769
臨時支出	0	0	0	0	890
災害復旧事業費支出	0	0	0	0	0
その他の支出	0	0	0	0	890
臨時収入	0	0	0	0	0
投資活動収支	△ 1,500,577	247	△ 311,367	△ 266,242	△ 14,871
投資活動支出	2,697,883	8,430	312,326	266,242	22,165
公共施設等整備費支出	0	0	312,326	266,242	22,164
基金積立金支出	2,697,883	5,744	0	0	0
投資及び出資金支出	0	0	0	0	0
貸付金支出	0	2,686	0	0	0
その他の支出	0	0	0	0	0
投資活動収入	1,197,306	8,677	959	0	7,294
国県等補助金収入	0	0	0	0	6,403
基金取崩収入	1,197,306	3,231	0	0	0
貸付金元金回収収入	0	5,446	0	0	0
資産売却収入	0	0	959	0	891
その他の収入	0	0	0	0	0
財務活動収支	0	0	△ 138,899	△ 42,611	△ 79,813
財務活動支出	0	0	138,899	129,790	94,900
地方債等償還支出	0	0	138,899	129,790	94,900
その他の支出	0	0	0	0	0
財務活動収入	0	0	0	87,178	15,088
地方債等発行収入	0	0	0	87,178	15,088
その他の収入	0	0	0	0	0
本年度資金収支額	11,200	2,745	△ 57,229	24,699	△ 3,542
前年度末資金残高	2,284	1,826	2,099,694	2,283,808	147,173
比例連結割合変更に伴う差額	26	△ 80	4,904	49,802	△ 2,290
本年度末資金残高	13,510	4,490	2,047,369	2,358,309	141,341
前年度末歳計外現金残高	11	2	0	0	0
本年度歳計外現金増減額	31	1	0	0	0
本年度末歳計外現金残高	42	3	0	0	0
本年度末現金預金残高	13,553	4,493	2,047,369	2,358,309	141,341



## 3. 連結資金収支計算書内訳表

(単位:千円)

科目	連結財務書類				
	一部事務組合・広域連合	地方公社	第三セクター等		
	小計	倉敷市土地開発公社	(一財)倉敷市開発公社	(公財)倉敷市保健医療センター	(公財)倉敷市スポーツ振興協会
業務活動収支	2,423,059	311,829	△ 806	208	41,576
業務支出	62,364,611	15,497	275,523	622,970	604,390
業務費用支出	3,177,810	15,422	275,511	586,941	569,110
人件費支出	274,324	6,575	4,672	441,308	326,665
物件費等支出	1,606,745	4,261	235	102,546	232,384
支払利息支出	84,343	4,576	0	0	76
その他の支出	1,212,398	10	270,604	43,087	9,985
移転費用支出	59,186,799	75	12	36,029	35,280
補助金等支出	267,346	4	0	856	1,559
社会保障給付支出	58,841,040	0	0	0	0
他会計への繰出支出	0	0	0	0	0
その他の支出	78,413	71	12	35,173	33,721
業務収入	64,788,558	327,326	274,717	623,178	645,963
税込等収入	36,268,897	6,567	0	0	0
国県等補助金収入	26,630,720	0	4,615	112,492	52,666
使用料及び手数料収入	1,751,155	0	0	100,759	0
その他の収入	137,786	320,758	270,102	409,927	593,297
臨時支出	890	0	0	0	0
災害復旧事業費支出	0	0	0	0	0
その他の支出	890	0	0	0	0
臨時収入	0	0	0	0	3
投資活動収支	△ 2,090,486	△ 114,634	0	△ 6,095	△ 14,791
投資活動支出	3,333,985	114,634	0	23,994	14,829
公共施設等整備費支出	620,557	114,634	0	3,433	11,548
基金積立金支出	2,710,741	0	0	10,562	3,281
投資及び出資金支出	0	0	0	10,000	0
貸付金支出	2,686	0	0	0	0
その他の支出	0	0	0	0	0
投資活動収入	1,243,499	0	0	17,899	37
国県等補助金収入	6,403	0	0	0	0
基金取崩収入	1,229,800	0	0	8,899	37
貸付金元金回収収入	5,446	0	0	0	0
資産売却収入	1,850	0	0	0	0
その他の収入	0	0	0	9,000	0
財務活動収支	△ 305,697	90,671	0	0	△ 4,000
財務活動支出	407,963	209,329	0	0	4,000
地方債等償還支出	407,963	209,329	0	0	4,000
その他の支出	0	0	0	0	0
財務活動収入	102,266	300,000	0	0	0
地方債等発行収入	102,266	300,000	0	0	0
その他の収入	0	0	0	0	0
本年度資金収支額	26,878	287,865	△ 806	△ 5,887	22,785
前年度末資金残高	4,630,883	638,957	24,270	107,309	90,621
比例連結割合変更に伴う差額	52,964	0	0	0	0
本年度末資金残高	4,710,724	926,822	23,464	101,422	113,406
前年度末歳計外現金残高	162	0	0	0	0
本年度歳計外現金増減額	292	0	0	0	0
本年度末歳計外現金残高	452	0	0	0	0
本年度末現金預金残高	4,711,178	926,822	23,464	101,422	113,406

## 3. 連結資金収支計算書内訳表

(単位:千円)

科目	連結財務書類				
	第三セクター等				
	(公財)倉敷市文化振興財団	(一財)倉敷市船穂農業公社	(福)倉敷市総合福祉事業団	くらしきシティプラザ東西ビル管理(株)	倉敷市開発ビル(株)
業務活動収支	34,869	1,630	78,730	1,334	21,394
業務支出	434,867	73,707	1,094,408	102,493	81,191
業務費用支出	422,857	66,779	1,061,279	97,663	40,414
人件費支出	190,760	47,433	782,159	25,802	0
物件費等支出	209,046	18,344	266,778	63,948	38,839
支払利息支出	0	0	286	0	894
その他の支出	23,051	1,003	12,056	7,914	681
移転費用支出	12,010	6,928	33,129	4,829	40,777
補助金等支出	1,078	1,498	0	0	0
社会保障給付支出	0	0	0	0	0
他会計への繰出支出	0	0	0	0	0
その他の支出	10,932	5,430	33,129	4,829	40,777
業務収入	469,736	75,337	1,173,137	103,826	102,585
税収等収入	0	0	29,048	0	0
国県等補助金収入	173,606	1,289	0	0	0
使用料及び手数料収入	46,165	0	0	0	0
その他の収入	249,966	74,048	1,144,090	103,826	102,585
臨時支出	0	0	0	0	0
災害復旧事業費支出	0	0	0	0	0
その他の支出	0	0	0	0	0
臨時収入	0	0	0	0	0
投資活動収支	△ 13,291	△ 9,782	△ 33,781	2,068	1,451
投資活動支出	13,301	9,782	33,781	0	0
公共施設等整備費支出	1,278	9,782	2,855	0	0
基金積立金支出	12,023	0	0	0	0
投資及び出資金支出	0	0	30,926	0	0
貸付金支出	0	0	0	0	0
その他の支出	0	0	0	0	0
投資活動収入	10	0	0	2,068	1,451
国県等補助金収入	0	0	0	0	0
基金取崩収入	0	0	0	0	0
貸付金元金回収収入	0	0	0	0	0
資産売却収入	10	0	0	0	0
その他の収入	0	0	0	2,068	1,451
財務活動収支	0	8,832	△ 2,950	0	0
財務活動支出	0	0	2,950	0	0
地方債等償還支出	0	0	0	0	0
その他の支出	0	0	2,950	0	0
財務活動収入	0	8,832	0	0	0
地方債等発行収入	0	8,832	0	0	0
その他の収入	0	0	0	0	0
本年度資金収支額	21,578	680	41,999	3,402	22,845
前年度末資金残高	100,783	14,684	581,915	70,986	218,619
比例連結割合変更に伴う差額	0	0	0	0	0
本年度末資金残高	122,361	15,364	623,914	74,388	241,464
前年度末歳計外現金残高	0	0	0	0	0
本年度歳計外現金増減額	0	0	0	0	0
本年度末歳計外現金残高	0	0	0	0	0
本年度末現金預金残高	122,361	15,364	623,914	74,388	241,464

## 3. 連結資金収支計算書内訳表

(単位:千円)

科目	連結財務書類				
	第三セクター等		総計 (単純合算)	相殺消去	純計
	ふなおワイナ リー(有)	小計			
業務活動収支	9,181	188,116	33,749,587	△ 402,840	33,346,746
業務支出	44,155	3,333,704	413,327,903	△ 16,361,733	396,966,171
業務費用支出	43,318	3,163,872	146,826,870	△ 3,778,521	143,048,349
人件費支出	16,915	1,835,714	37,387,028	11,986	37,399,014
物件費等支出	24,181	956,301	102,075,748	△ 3,790,507	98,285,241
支払利息支出	89	1,345	3,652,003	0	3,652,003
その他の支出	2,133	370,514	3,712,090	0	3,712,091
移転費用支出	837	169,831	266,501,033	△ 12,583,212	253,917,822
補助金等支出	77	5,068	80,529,960	△ 6,321,371	74,208,589
社会保障給付支出	0	0	178,178,857	△ 6,228,227	171,950,630
他会計への繰出支出	0	0	0	0	0
その他の支出	760	164,763	7,792,216	△ 33,614	7,758,603
業務収入	53,328	3,521,807	449,023,824	△ 16,764,573	432,259,251
税収等収入	0	29,048	176,709,942	△ 12,203,676	164,506,266
国県等補助金収入	0	344,668	181,149,173	△ 402,207	180,746,965
使用料及び手数料収入	0	146,924	20,706,748	△ 1,637,685	19,069,063
その他の収入	53,328	3,001,169	70,457,961	△ 2,521,005	67,936,957
臨時支出	0	0	2,044,012	0	2,044,012
災害復旧事業費支出	0	0	1,878,741	0	1,878,741
その他の支出	0	0	165,271	0	165,271
臨時収入	8	11	97,678	0	97,678
投資活動収支	△ 535	△ 74,756	△ 23,477,581	326,139	△ 23,151,442
投資活動支出	745	96,432	45,267,413	△ 277,877	44,989,537
公共施設等整備費支出	745	29,641	25,704,590	△ 273,491	25,431,099
基金積立金支出	0	25,866	8,323,488	0	8,323,488
投資及び出資金支出	0	40,926	243,719	△ 4,386	239,333
貸付金支出	0	0	10,981,596	0	10,981,596
その他の支出	0	0	14,021	0	14,021
投資活動収入	210	21,675	21,789,832	48,262	21,838,095
国県等補助金収入	0	0	5,596,015	0	5,596,015
基金取崩収入	0	8,936	4,378,952	0	4,378,952
貸付金元金回収収入	0	0	10,868,496	48,262	10,916,757
資産売却収入	210	220	133,402	0	133,402
その他の収入	0	12,519	812,969	0	812,969
財務活動収支	△ 731	1,151	△ 3,761,783	△ 48,262	△ 3,810,045
財務活動支出	7,731	14,681	31,188,181	48,262	31,236,443
地方債等償還支出	7,504	11,504	30,684,167	48,262	30,732,428
その他の支出	227	3,177	504,015	0	504,015
財務活動収入	7,000	15,832	27,426,398	0	27,426,398
地方債等発行収入	7,000	15,832	27,426,398	0	27,426,398
その他の収入	0	0	0	0	0
本年度資金収支額	7,915	114,511	6,510,223	△ 124,964	6,385,259
前年度末資金残高	26,207	1,235,394	43,423,176	81,851	43,505,026
比例連結割合変更に伴う差額	0	0	52,962	0	52,962
本年度末資金残高	34,122	1,349,905	49,986,360	△ 43,113	49,943,247
前年度末歳計外現金残高	0	0	2,513,819	0	2,513,819
本年度歳計外現金増減額	0	0	△ 166,831	0	△ 166,831
本年度末歳計外現金残高	0	0	2,346,988	0	2,346,988
本年度末現金預金残高	34,122	1,349,905	52,333,348	△ 43,113	52,290,235

## 用語解説

### 1. 貸借対照表

- (1) 事業用資産 …… 公共サービスに供されている資産でインフラ資産、物品以外の資産(例:学校、公営住宅、清掃施設)
- (2) インフラ資産 …… 道路、河川、下水道など社会基盤となる資産
- (3) 無形固定資産 …… ソフトウェアや地上権等の用益物権など
- (4) 投資その他の資産 …… 有価証券や出資金、基金、積立金など
- (5) 未収金 …… 税や使用料などの未回収分
- (6) 地方債 …… 市が資産形成するときなどに発行する市債
- (7) 預り金 …… 職員給与等から徴収した税金や社会保険料、契約保証金など

### 2. 行政コスト及び純資産変動計算書

- (1) 経常費用 …… 毎年度、継続的に発生する費用
- (2) 純経常行政コスト …… 経常費用から経常収益を引いたもの
- (3) 純行政コスト …… 純経常行政コストに臨時損失と臨時利益の差額を加えたもの
- (4) 比例連結割合変更に伴う差額 …… 加入する一部事務組合等において、本市の経費負担割合が変更した場合の純資産残高の調整額

### 3. 資金収支計算書

- (1) 投資及び出資金支出 …… 有価証券や外郭団体等への出資にかかる支出
- (2) 比例連結割合変更に伴う差額 …… 加入する一部事務組合等において、本市の経費負担割合が変更した場合の資金残高の調整額
- (3) 歳計外現金 …… 職員給与等から徴収した税金や社会保険料、契約保証金など、市の所有に属さない現金

## VI. 令和2年度 財務書類3表から分かる財政指標

項 目		単位	一般会計等(A)	全体(B)	連結(C)	C/A
貸 借 対 照 表	総資産額	百万円	507,880	909,210	937,524	1.85
		円	1,055,941	1,890,352	1,949,219	
	負債額	百万円	223,917	489,927	499,175	2.23
		円	465,549	1,018,614	1,037,841	
	純資産額	百万円	283,963	419,283	438,349	1.54
		円	590,392	871,738	911,378	
	負債額／総資産額	%	44.1	53.9	53.2	1.21
	歳入額対資産比率	年	1.9	2.0	1.8	0.95
	純資産比率	%	55.9	46.1	46.8	0.84
	有形固定資産減価償却率	%	77.7	63.4	63.4	0.82
将来世代負担比率	%	23.9	32.3	32.3	1.35	
負債比率	%	78.9	116.8	113.9	1.44	
債務償還可能年数	年	6.5	—	—	—	
行政 コスト 及び 純資産 変動計算書	経常費用	百万円	229,377	378,021	428,232	1.87
		円	476,901	785,950	890,343	
	経常収益	百万円	8,363	86,114	87,270	10.44
		円	17,388	179,041	181,445	
	純経常行政コスト	百万円	221,014	291,907	340,962	1.54
		円	459,513	606,909	708,898	
	臨時損失	百万円	1,903	2,437	2,487	1.31
		円	3,956	5,066	5,171	
	臨時利益	百万円	29	132	133	—
		円	60	275	276	
純行政コスト	百万円	222,888	294,212	343,316	1.54	
	円	463,409	611,700	713,793		
受益者負担の割合	%	3.7	22.8	20.4	5.51	
財源	百万円	220,764	302,915	353,764	—	
	円	458,994	629,795	735,516		
本年度差額	百万円	△ 2,124	8,703	10,448	—	
	円	△ 4,415	18,095	21,723		
本年度純資産変動額	百万円	△ 5,254	5,989	7,892	—	
	円	△ 10,922	12,452	16,409		
資金 収 支 計 算 書	業務活動収支	百万円	9,443	30,827	33,347	—
		円	19,633	64,092	69,332	
	投資活動収支	百万円	△ 14,386	△ 21,198	△ 23,152	—
		円	△ 29,910	△ 44,072	△ 48,135	
	基礎的財政収支	百万円	△ 1,730	15,637	17,792	—
		円	△ 3,597	32,511	36,992	
	財務活動収支	百万円	5,968	△ 3,548	△ 3,810	—
円		12,409	△ 7,377	△ 7,922		
本年度資金収支額	百万円	1,025	6,081	6,385	—	
	円	2,132	12,643	13,275		
本年度末資金残高	百万円	8,750	42,999	49,943	5.71	
	円	18,194	89,399	103,837		

※ 1 下段は市民1人当たりの額(令和3年3月31日現在の倉敷市住民基本台帳人口:480,974人)

負債額／総資産額を見ると、一般会計等よりも全体・連結の方が大きくなっていますが、これは水道事業や下水道事業が将来の使用料収入で資金回収することを前提として市債を活用する仕組みとなっていることに加えて、市債の償還年限が一般会計等よりも長いことが主な要因です。

また、倉敷市土地開発公社において、事業開始前に先行取得した用地費を借入金によって実施してきたことなども主な要因の一つです。

その結果、社会資本の整備の結果を示す有形・無形固定資産を市債などの借入によってどれくらい調達したかを表す将来世代負担比率や、純資産(自己資本)に対する負債(借入金)の割合を表す負債比率は、全体・連結の方が高くなっています。

経常収益や受益者負担の割合についても、全体・連結の方が大きくなっていますが、一般会計等が主に税収を財源として行政サービスを行っているのに対して、水道事業や下水道事業の場合、使用料をいただいでサービスを提供していることなどが主な要因です。

## Ⅶ. 倉敷市財務書類経年比較

### 1. 貸借対照表

【一般会計等】

(単位:百万円)

	資産の部						負債の部						
	H28	H29	H30	R元	R2	対前年	H28	H29	H30	R元	R2	対前年	
<b>1. 固定資産</b>	<b>501,342</b>	<b>495,095</b>	<b>494,243</b>	<b>479,644</b>	<b>478,287</b>	<b>△ 1,357</b>	<b>1. 固定負債</b>	<b>177,883</b>	<b>178,261</b>	<b>182,151</b>	<b>189,663</b>	<b>199,634</b>	<b>9,971</b>
有形固定資産	470,085	462,014	459,856	449,097	447,139	△ 1,958	地方債	157,214	156,689	161,027	167,909	177,337	9,428
事業用資産	233,881	233,408	239,176	237,741	239,599	1,858	長期未払金	-	-	-	-	-	-
インフラ資産	222,632	214,474	205,879	197,040	192,951	△ 4,089	退職手当引当金	19,727	20,344	20,085	20,508	20,684	176
物品	13,572	14,132	14,801	14,316	14,589	273	損失補償等引当金	356	230	135	157	128	△ 29
無形固定資産	729	686	732	676	685	9	その他	586	998	904	1,089	1,485	396
投資その他の資産	30,528	32,395	33,655	29,871	30,463	592	<b>2. 流動負債</b>	<b>21,118</b>	<b>21,172</b>	<b>27,185</b>	<b>27,100</b>	<b>24,283</b>	<b>△ 2,817</b>
<b>2. 流動資産</b>	<b>19,204</b>	<b>20,459</b>	<b>22,668</b>	<b>26,336</b>	<b>29,593</b>	<b>3,257</b>	1年内償還予定地方債	17,021	16,906	21,744	22,560	19,601	△ 2,959
現金預金	7,212	8,487	12,544	10,239	11,097	858	未払金	6	6	13	22	25	3
未収金	556	516	490	459	1,016	557	未払費用	-	-	-	-	-	-
短期貸付金	194	179	172	170	167	△ 3	前受金	-	-	-	-	-	-
基金	11,286	11,320	9,504	15,510	17,410	1,900	前受収益	-	-	-	-	-	-
棚卸資産	-	-	-	-	-	-	賞与等引当金	1,327	1,369	1,464	1,504	1,667	163
その他	-	-	-	-	-	-	預り金	2,466	2,502	3,546	2,514	2,347	△ 167
徴収不能引当金	△ 44	△ 43	△ 42	△ 42	△ 97	△ 55	その他	298	389	418	500	643	143
							<b>負債合計</b>	<b>199,001</b>	<b>199,433</b>	<b>209,336</b>	<b>216,763</b>	<b>223,917</b>	<b>7,154</b>
							<b>純資産の部</b>						
							<b>純資産合計</b>	<b>321,545</b>	<b>316,121</b>	<b>307,575</b>	<b>289,217</b>	<b>283,963</b>	<b>△ 5,254</b>
<b>資産合計</b>	<b>520,546</b>	<b>515,554</b>	<b>516,911</b>	<b>505,980</b>	<b>507,880</b>	<b>1,900</b>	<b>負債及び純資産合計</b>	<b>520,546</b>	<b>515,554</b>	<b>516,911</b>	<b>505,980</b>	<b>507,880</b>	<b>1,900</b>

【全体】

(単位:百万円)

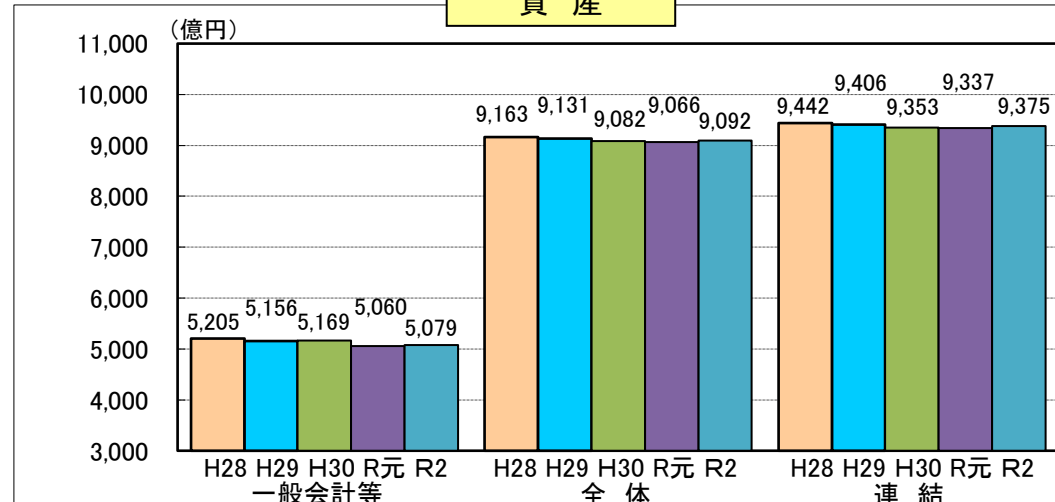
	資産の部						負債の部						
	H28	H29	H30	R元	R2	対前年	H28	H29	H30	R元	R2	対前年	
<b>1. 固定資産</b>	<b>866,784</b>	<b>860,685</b>	<b>853,445</b>	<b>843,151</b>	<b>838,231</b>	<b>△ 4,920</b>	<b>1. 固定負債</b>	<b>370,137</b>	<b>366,582</b>	<b>359,688</b>	<b>445,093</b>	<b>444,077</b>	<b>△ 1,016</b>
有形固定資産	827,481	819,607	811,655	805,997	800,471	△ 5,526	地方債	323,547	319,543	313,678	316,775	316,712	△ 63
事業用資産	247,794	251,427	257,228	255,732	256,888	1,156	長期未払金	-	-	-	-	-	-
インフラ資産	561,283	549,111	534,849	516,817	510,122	△ 6,695	退職手当引当金	21,724	22,426	22,200	22,634	22,906	272
物品	18,404	19,069	19,578	33,448	33,461	13	損失補償等引当金	356	230	136	157	128	△ 29
無形固定資産	4,889	4,810	4,809	4,515	4,461	△ 54	その他	24,510	24,383	23,674	105,527	104,331	△ 1,196
投資その他の資産	34,414	36,268	36,981	32,639	33,299	660	<b>2. 流動負債</b>	<b>43,478</b>	<b>42,164</b>	<b>48,881</b>	<b>48,259</b>	<b>45,850</b>	<b>△ 2,409</b>
<b>2. 流動資産</b>	<b>49,559</b>	<b>52,391</b>	<b>54,758</b>	<b>63,495</b>	<b>70,979</b>	<b>7,484</b>	1年内償還予定地方債	31,856	30,592	36,506	35,848	32,933	△ 2,915
現金預金	30,942	34,086	35,927	39,432	45,345	5,913	未払金	2,569	2,687	2,743	3,224	4,054	830
未収金	2,428	1,917	2,814	2,320	3,017	697	未払費用	-	-	-	-	-	-
短期貸付金	150	134	127	125	143	18	前受金	39	14	14	20	26	6
基金	12,626	13,231	12,415	17,844	19,745	1,901	前受収益	-	-	-	-	-	-
棚卸資産	106	82	101	91	81	△ 10	賞与等引当金	1,620	1,691	1,790	1,862	2,036	174
その他	3,620	3,218	3,731	3,954	2,977	△ 977	預り金	7,087	6,786	7,406	6,802	6,154	△ 648
徴収不能引当金	△ 313	△ 277	△ 357	△ 271	△ 329	△ 58	その他	307	394	422	503	647	144
							<b>負債合計</b>	<b>413,615</b>	<b>408,746</b>	<b>408,569</b>	<b>493,352</b>	<b>489,927</b>	<b>△ 3,425</b>
							<b>純資産の部</b>						
							<b>純資産合計</b>	<b>502,728</b>	<b>504,330</b>	<b>499,634</b>	<b>413,294</b>	<b>419,283</b>	<b>5,989</b>
<b>資産合計</b>	<b>916,343</b>	<b>913,076</b>	<b>908,203</b>	<b>906,646</b>	<b>909,210</b>	<b>2,564</b>	<b>負債及び純資産合計</b>	<b>916,343</b>	<b>913,076</b>	<b>908,203</b>	<b>906,646</b>	<b>909,210</b>	<b>2,564</b>

【連結】

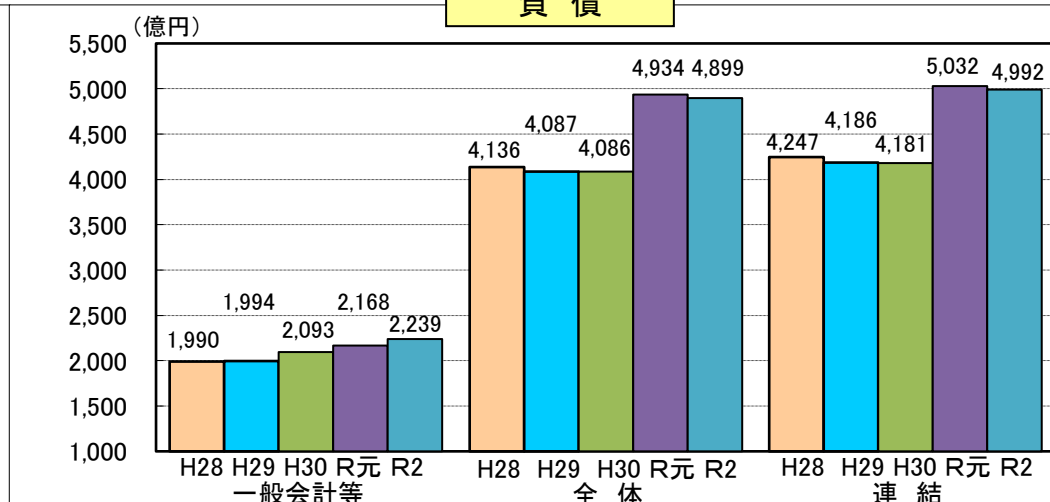
(単位:百万円)

	資産の部						負債の部						
	H28	H29	H30	R元	R2	対前年	H28	H29	H30	R元	R2	対前年	
<b>1. 固定資産</b>	<b>887,754</b>	<b>881,645</b>	<b>873,370</b>	<b>863,406</b>	<b>859,418</b>	<b>△ 3,988</b>	<b>1. 固定負債</b>	<b>379,050</b>	<b>374,964</b>	<b>367,902</b>	<b>453,397</b>	<b>451,812</b>	<b>△ 1,585</b>
有形固定資産	843,228	835,430	827,357	822,917	817,169	△ 5,748	地方債等	330,069	325,497	319,564	322,915	322,338	△ 577
事業用資産	252,650	255,988	261,798	260,114	261,149	1,035	長期未払金	173	150	127	103	85	△ 18
インフラ資産	569,617	557,859	543,583	526,737	519,853	△ 6,884	退職手当引当金	22,174	22,911	22,666	23,111	23,416	305
物品	20,961	21,583	21,976	36,066	36,167	101	損失補償等引当金	21	-	16	38	9	△ 29
無形固定資産	7,640	7,463	7,301	6,777	6,608	△ 169	その他	26,613	26,406	25,529	107,230	105,964	△ 1,266
投資その他の資産	36,886	38,752	38,712	33,712	35,641	1,929	<b>2. 流動負債</b>	<b>45,605</b>	<b>43,660</b>	<b>50,232</b>	<b>49,818</b>	<b>47,363</b>	<b>△ 2,455</b>
<b>2. 流動資産</b>	<b>56,443</b>	<b>58,992</b>	<b>61,926</b>	<b>70,266</b>	<b>78,106</b>	<b>7,840</b>	1年内償還予定地方債等	33,334	31,370	37,144	36,451	33,550	△ 2,901
現金預金	37,627	40,506	42,688	46,019	52,290	6,271	未払金	3,056	3,236	3,273	4,035	4,799	764
未収金	2,562	2,065	2,953	2,468	3,169	701	未払費用	1	2	22	3	2	△ 1
短期貸付金	98	93	86	84	100	16	前受金	134	99	91	91	91	0
基金	12,642	13,246	12,431	17,861	19,759	1,898	前受収益	-	0	0	0	0	0
棚卸資産	159	138	156	149	134	△ 15	賞与等引当金	1,669	1,742	1,843	1,915	2,105	190
その他	3,668	3,221	3,969	3,956	2,984	△ 972	預り金	7,100	6,815	7,435	6,817	6,165	△ 652
徴収不能引当金	△ 313	△ 277	△ 357	△ 271	△ 330	△ 59	その他	311	396	424	506	651	145
<b>3. 繰延資産</b>	<b>-</b>	<b>-</b>	<b>-</b>	<b>-</b>	<b>-</b>	<b>-</b>	<b>負債合計</b>	<b>424,655</b>	<b>418,624</b>	<b>418,134</b>	<b>503,215</b>	<b>499,175</b>	<b>△ 4,040</b>
							純資産の部						
							<b>純資産合計</b>	<b>519,542</b>	<b>522,013</b>	<b>517,162</b>	<b>430,457</b>	<b>438,349</b>	<b>7,892</b>
<b>資産合計</b>	<b>944,197</b>	<b>940,637</b>	<b>935,296</b>	<b>933,672</b>	<b>937,524</b>	<b>3,852</b>	<b>負債及び純資産合計</b>	<b>944,197</b>	<b>940,637</b>	<b>935,296</b>	<b>933,672</b>	<b>937,524</b>	<b>3,852</b>

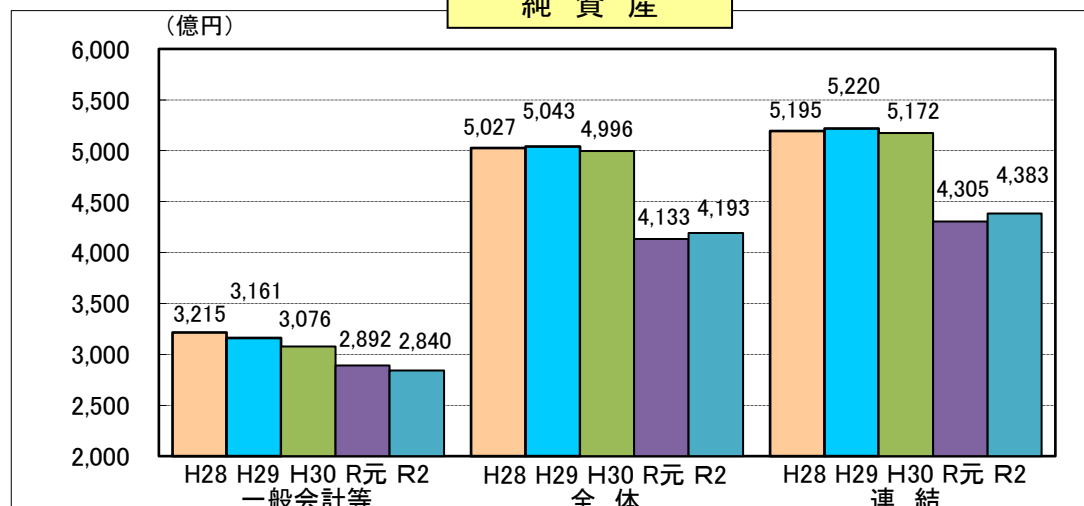
## 資産



## 負債



## 純資産



前年度と比較すると、資産については、一般会計等で19億円、全体で26億円、連結で39億円増加しています。一般会計等で事業用資産が増加したのは、災害公営住宅(川辺団地等)、西阿知小学校、西中学校等を整備したことが主な原因です。インフラ資産は、今年度の固定資産への投資による増加よりも、過去に取得した固定資産の減価償却による減分が多かったことから、一般会計等、全体、連結で減少しています。

うち基金については、一般会計等において、寄附金やモーターボート競走事業会計からの繰入金などを原資に災害復興基金へ3億円、新型コロナウイルス感染症対策基金へ2億円、決算剰余金を原資に財政調整基金へ16億円積み増したことから、総額で24億円増加(固定資産5億円増、流動資産19億円増)しています。また、岡山県後期高齢者医療広域連合においても、次年度に返還する国・県の補助金を一時的に基金へ15億円積み増した(固定資産15億円増)ことから連結では40億円増加しています。

負債については、一般会計等で72億円増加し、全体で34億円減少、連結で40億円減少しています。一般会計等で増加しているのは、災害復旧事業で26億円、阿知3丁目東地区の市街地再開発事業で12億円、西阿知小学校等の学校建設事業などで21億円の地方債を発行したことが主な要因です。一方、全体、連結で減少しているのは、下水道事業で地方債が94億円減少したことが主な要因です。

その結果、純資産は、一般会計等で53億円減少し、全体で60億円増加、連結で79億円増加しています。

## 2. 行政コスト及び純資産変動計算書

※令和元年度より下水道会計が地方公営企業会計の一部適用となったことなどに伴い、全体・連結の令和元年度「前年度末残高」はH30年度「本年度末残高」と一致しません。

【一般会計等】

(単位:百万円)

	H28	H29	H30	R元	R2	対前年	
行政コスト計算書	1. 経常費用	164,734	165,569	179,532	186,267	229,377	43,110
	業務費用	86,128	86,367	92,499	95,243	92,002	△ 3,241
	人件費	28,394	28,573	28,295	29,035	30,808	1,773
	物件費等	55,307	55,424	62,031	64,113	58,429	△ 5,684
	その他の業務費用	2,427	2,370	2,173	2,095	2,765	670
	移転費用	78,606	79,202	87,033	91,024	137,375	46,351
	補助金等	13,248	13,758	18,941	22,544	69,323	46,779
	社会保障給付	38,124	39,444	41,622	41,415	42,475	1,060
	他会計への繰出金	24,553	23,574	23,374	23,394	22,436	△ 958
	その他	2,681	2,426	3,096	3,671	3,141	△ 530
2. 経常収益	7,830	8,043	9,016	8,433	8,363	△ 70	
使用料及び手数料	3,176	3,192	3,117	2,888	2,368	△ 520	
その他	4,654	4,851	5,899	5,545	5,995	450	
純経常行政コスト(1-2=A)	156,904	157,526	170,516	177,834	221,014	43,180	
3. 臨時損失	643	206	3,982	4,413	1,903	△ 2,510	
4. 臨時利益	24	126	95	0	29	29	
純行政コスト(A+3-4=B)	157,523	157,606	174,403	182,247	222,888	40,641	
純資産変動計算書	5. 財源	151,052	151,905	165,679	165,618	220,764	55,146
	税収等	108,623	109,361	113,295	111,901	113,097	1,196
	国県等補助金	42,429	42,544	52,384	53,717	107,667	53,950
	本年度差額(5-B=C)	△ 6,471	△ 5,701	△ 8,724	△ 16,629	△ 2,124	14,505
	6. 資産評価差額	△ 273	377	572	△ 13	△ 331	△ 318
	7. 無償所管換等	30	△ 298	△ 473	△ 2,460	△ 2,580	△ 120
	8. その他	△ 801	198	79	744	△ 219	△ 963
	本年度純資産変動額(C+6+7+8)	△ 7,515	△ 5,424	△ 8,546	△ 18,358	△ 5,254	13,104
	前年度末純資産残高	329,060	321,545	316,121	307,575	289,217	△ 18,358
	本年度末純資産残高	321,545	316,121	307,575	289,217	283,963	△ 5,254

【全体】

(単位:百万円)

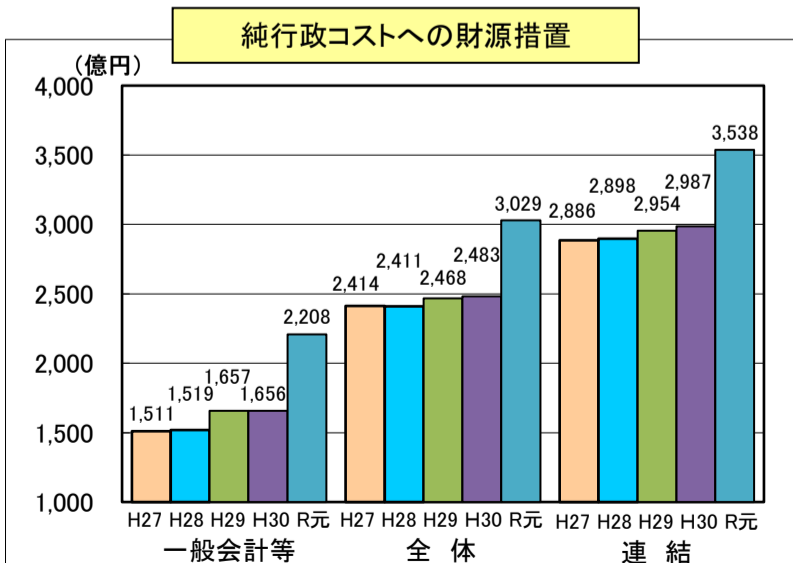
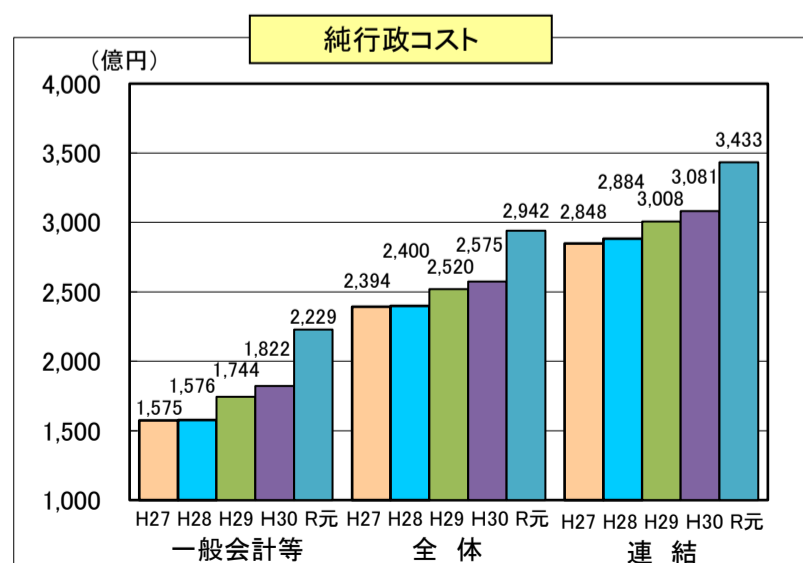
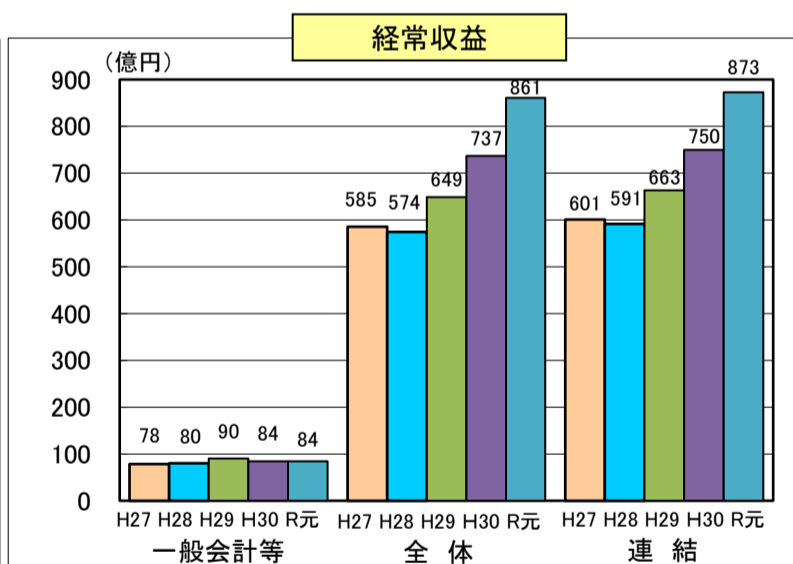
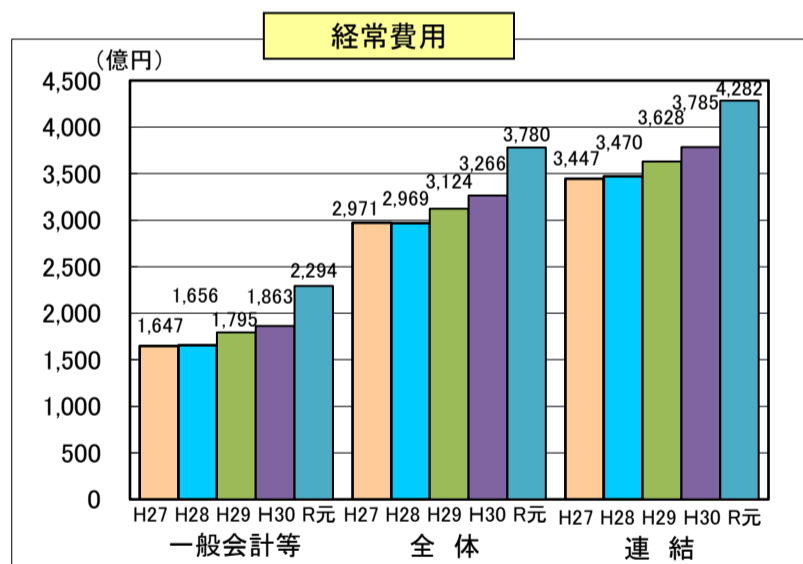
	H28	H29	H30	R元	R2	対前年	
行政コスト計算書	1. 経常費用	297,070	296,908	312,377	326,640	378,021	51,381
	業務費用	144,859	143,831	156,758	165,561	170,877	5,316
	人件費	33,094	33,418	33,404	33,845	35,719	1,874
	物件費等	104,580	103,158	116,715	125,698	129,121	3,423
	その他の業務費用	7,185	7,255	6,639	6,018	6,037	19
	移転費用	152,211	153,077	155,619	161,079	207,144	46,065
	補助金等	33,294	33,329	31,560	35,253	80,257	45,004
	社会保障給付	113,649	114,896	117,866	119,409	119,338	△ 71
	他会計への繰出金	-	-	-	-	-	-
	その他	5,268	4,852	6,193	6,417	7,549	1,132
2. 経常収益	58,477	57,410	64,873	73,721	86,114	12,393	
使用料及び手数料	18,838	18,975	18,995	19,769	18,806	△ 963	
その他	39,639	38,435	45,878	53,952	67,308	13,356	
純経常行政コスト(1-2=A)	238,593	239,498	247,504	252,919	291,907	38,988	
3. 臨時損失	834	628	4,580	4,618	2,437	△ 2,181	
4. 臨時利益	25	127	96	24	132	108	
純行政コスト(A+3-4=B)	239,402	239,999	251,988	257,513	294,212	36,699	
純資産変動計算書	5. 財源	241,429	241,052	246,848	248,290	302,915	54,625
	税収等	168,306	168,339	142,747	141,267	142,489	1,222
	国県等補助金	73,123	72,713	104,101	107,023	160,426	53,403
	本年度差額(5-B=C)	2,027	1,053	△ 5,140	△ 9,223	8,703	17,926
	6. 資産評価差額	△ 273	377	571	△ 13	△ 331	△ 318
	7. 無償所管換等	290	△ 26	△ 206	△ 2,023	△ 2,164	△ 141
	8. その他	△ 801	198	79	744	△ 219	△ 963
	本年度純資産変動額(C+6+7+8)	1,243	1,602	△ 4,696	△ 10,515	5,989	16,504
	前年度末純資産残高	501,485	502,728	504,330	423,809	413,294	△ 10,515
	本年度末純資産残高	502,728	504,330	499,634	413,294	419,283	5,989



【連結】

(単位:百万円)

		H28	H29	H30	R元	R2	対前年	
行政コスト計算書	1. 経常費用	344,717	346,973	362,761	378,538	428,232	49,694	
	業務費用	148,866	148,446	161,147	169,380	174,352	4,972	
	人件費	35,379	35,663	35,650	36,099	37,930	1,831	
	物件費等	104,436	103,137	116,472	125,393	128,711	3,318	
	その他の業務費用	9,051	9,646	9,025	7,888	7,711	△ 177	
	移転費用	195,851	198,527	201,614	209,158	253,880	44,722	
	補助金等	27,494	27,233	25,839	29,192	74,208	45,016	
	社会保障給付	162,793	166,085	169,365	173,297	171,951	△ 1,346	
	その他	5,564	5,209	6,410	6,669	7,721	1,052	
	2. 経常収益	60,079	59,096	66,349	75,046	87,270	12,224	
使用料及び手数料	19,058	19,188	19,333	20,104	19,038	△ 1,066		
その他	41,021	39,908	47,016	54,942	68,232	13,290		
純経常行政コスト(1-2=A)		284,638	287,877	296,412	303,492	340,962	37,470	
3. 臨時損失		508	642	4,597	4,631	2,487	△ 2,144	
4. 臨時利益		312	156	195	29	133	104	
純行政コスト(A+3-4=B)		284,834	288,363	300,814	308,094	343,316	35,222	
純資産変動計算書	5. 財源	288,579	289,830	295,449	298,682	353,764	55,082	
	税収等	190,965	192,001	166,069	165,551	166,594	1,043	
	国県等補助金	97,614	97,829	129,380	133,131	187,170	54,039	
	本年度差額(5-B=C)		3,745	1,467	△ 5,365	△ 9,412	10,448	19,860
	6. 資産評価差額		△ 1,206	379	571	△ 13	△ 331	△ 318
	7. 無償所管換等		637	532	△ 204	△ 2,021	△ 2,163	△ 142
	8. 比例連結割合変更に伴う差額		△ 139	△ 151	△ 179	△ 171	121	292
	9. その他		△ 799	244	326	791	△ 183	△ 974
	本年度純資産変動額(C+6+7+8+9)		2,238	2,471	△ 4,851	△ 10,826	7,892	18,718
	前年度末純資産残高		517,304	519,542	522,013	441,283	430,457	△ 10,826
本年度末純資産残高		519,542	522,013	517,162	430,457	438,349	7,892	



#### 【行政コストについて】

経常費用は、前年度と比較すると、一般会計等で431億円、全体で514億円、連結で497億円増加しています。

経常費用が増加した主な要因は、一般会計等において、災害廃棄物処理費や減価償却費などの物件費等が57億円減少したものの、会計年度任用職員制度の導入等に伴い人件費が18億円、その他の業務費用のうち公債費の元金償還金が5億円、国の新型コロナウイルス感染症緊急経済対策に基づく特別定額給付金などの補助金等を含む移転費用が464億円増加したことが主な要因です。

全体では、補助金等が、国民健康保険事業の医療給付費納付金などで16億円減少しましたが、モーターボート競走事業において、物件費等でSG競走開催に伴う払戻金の増などにより94億円、移転費用のうちその他業務費用で返還金や法定交納付金などが17億円増加したことが主な要因です。

また、連結では、岡山県後期高齢者医療広域連合におけるその他業務費用で、国庫支出金等償還金の減などにより2億円、社会保障給付で保険給付費が12億円減少したことが主な要因です。

経常収益については、一般会計等で0.7億円減少したものの、全体では124億円、連結では122億円増加しています。一般会計等では、使用料及び手数料が幼児教育・保育無償化の実施により3億円減少し、その他経常収益で、平成30年豪雨災害に伴う市有物件災害共済金が8億円増加したものの、プレミアム付商品券貸付金収入が7億円減少したことなどが主な要因です。一方、全体、連結では、市民病院事業の入院収益などの医業収益が4億円減少したものの、モーターボート競走事業の舟券収益などの営業収益が129億円増加したことが主な要因です。

臨時損失は、一般会計等で25億円、全体で22億円、連結で21億円減少しています。一般会計等では、学校施設などの災害復旧事業費が20億円、前年度計上した信託資産(ライフキャンパス)の資産除売却損が5億円減少したものの、全体、連結では下水道事業の資産除売却損が2億円増加したことが主な要因です。

#### 【純資産の変動について】

純資産変動計算書について、ここでは財源措置の経年比較をしています。

「純行政コスト」は、行政コスト計算書の経常費用から経常収益を引いた「純経常行政コスト」に臨時損失と臨時利益の差額を加えたもので、当該年度の行政サービスに要した費用を示しており、「財源」は、「純行政コスト」に措置された税収等や国県等補助金の額を示しています。

前年度と比較すると、財源は一般会計等で551億円、全体で546億円、連結で551億円増加しています。

一般会計等では、税収等において、地方税が10億円減少したものの、地方交付税が6億円、法人事業税交付金などの交付金が16億円増加したこと、国県等補助金においては、被災農業者向け経営体育成支援事業費が9億円減少したものの、新型コロナウイルス感染症緊急経済対策に基づく特別定額給付金や地方創生臨時交付金などが520億円、災害公営住宅建設費補助金が15億円、スマートウェルネス住宅等推進事業費補助金が12億円増加したことが主な要因です。

一方、全体では、国県等補助金において、市民病院事業で、新型コロナウイルス感染症患者等入院病床確保に対する県補助金が3億円、介護保険事業の介護給付費負担金などが7億円、下水道事業の長期前受金戻入(国県等補助金分)が1億円増加したものの、国民健康保険事業の保険給付費等交付金などが17億円減少したことが主な要因です。

また、連結では、国県等補助金で岡山県後期高齢者医療広域連合の後期高齢者支払基金交付金などが6億円増加したことが主な要因です。



### 3. 資金収支計算書

※令和元年度より下水道会計が地方公営企業会計の一部適用となったことなどに伴い、全体・連結の令和元年度「前年度末残高」はH30年度「本年度末残高」と一致しません。

【一般会計等】

(単位:百万円)

	H28	H29	H30	R元	R2	対前年
<b>1. 業務活動収支</b>	<b>10,356</b>	<b>11,489</b>	<b>4,793</b>	<b>1,391</b>	<b>9,443</b>	<b>8,052</b>
<b>業務支出</b>	<b>146,234</b>	<b>146,540</b>	<b>161,256</b>	<b>166,886</b>	<b>212,950</b>	<b>46,064</b>
業務費用支出	67,628	67,337	74,223	75,862	75,575	△ 287
移転費用支出	78,606	79,203	87,033	91,024	137,375	46,351
<b>業務収入</b>	<b>156,859</b>	<b>158,216</b>	<b>169,962</b>	<b>172,186</b>	<b>224,272</b>	<b>52,086</b>
税込等収入	108,992	109,541	113,370	112,134	112,566	432
国県等補助金収入	40,070	40,644	47,621	51,631	103,410	51,779
使用料及び手数料収入	3,167	3,190	3,107	2,884	2,381	△ 503
その他の収入	4,630	4,841	5,864	5,537	5,915	378
<b>臨時支出</b>	<b>269</b>	<b>187</b>	<b>3,913</b>	<b>3,909</b>	<b>1,879</b>	<b>△ 2,030</b>
災害復旧事業費支出	269	187	3,913	3,909	1,879	△ 2,030
その他の支出	-	-	-	-	-	-
<b>臨時収入</b>	<b>-</b>	<b>-</b>	<b>-</b>	<b>-</b>	<b>-</b>	<b>-</b>
<b>2. 投資活動収支</b>	<b>△ 12,002</b>	<b>△ 9,394</b>	<b>△ 10,628</b>	<b>△ 10,621</b>	<b>△ 14,386</b>	<b>△ 3,765</b>
<b>投資活動支出</b>	<b>17,911</b>	<b>14,450</b>	<b>21,352</b>	<b>17,550</b>	<b>22,057</b>	<b>4,507</b>
公共施設等整備費支出	11,370	9,208	15,950	10,973	16,220	5,247
基金積立金支出	5,701	4,000	4,711	5,077	5,153	76
投資及び出資金支出	6	1	0	0	5	5
貸付金支出	834	1,241	691	1,500	679	△ 821
その他の支出	-	-	-	-	-	-
<b>投資活動収入</b>	<b>5,909</b>	<b>5,056</b>	<b>10,724</b>	<b>6,929</b>	<b>7,671</b>	<b>742</b>
国県等補助金収入	2,359	1,900	4,763	2,085	4,258	2,173
基金取崩収入	2,848	2,459	5,275	2,795	2,740	△ 55
貸付金元金回収収入	578	551	530	1,210	539	△ 671
資産売却収入	109	133	153	838	125	△ 713
その他の収入	15	13	3	1	9	8
<b>3. 財務活動収支</b>	<b>△ 190</b>	<b>△ 855</b>	<b>8,847</b>	<b>7,957</b>	<b>5,968</b>	<b>△ 1,989</b>
<b>財務活動支出</b>	<b>15,544</b>	<b>16,290</b>	<b>16,252</b>	<b>16,594</b>	<b>17,198</b>	<b>604</b>
地方債償還支出	15,252	15,992	15,863	16,176	16,698	522
その他の支出	292	298	389	418	500	82
<b>財務活動収入</b>	<b>15,354</b>	<b>15,435</b>	<b>25,099</b>	<b>24,551</b>	<b>23,166</b>	<b>△ 1,385</b>
地方債発行収入	15,354	15,435	25,099	24,551	23,166	△ 1,385
その他の収入	-	-	-	-	-	-
<b>本年度資金収支額</b>	<b>△ 1,836</b>	<b>1,240</b>	<b>3,012</b>	<b>△ 1,273</b>	<b>1,025</b>	<b>2,298</b>
<b>前年度末資金残高</b>	<b>6,582</b>	<b>4,746</b>	<b>5,986</b>	<b>8,998</b>	<b>7,725</b>	<b>△ 1,273</b>
<b>本年度末資金残高</b>	<b>4,746</b>	<b>5,986</b>	<b>8,998</b>	<b>7,725</b>	<b>8,750</b>	<b>1,025</b>

前年度末歳計外現金残高	1,875	2,466	2,501	3,546	2,514	△ 1,032
本年度歳計外現金増減額	591	35	1,045	△ 1,032	△ 167	865
本年度末歳計外現金残高	2,466	2,501	3,546	2,514	2,347	△ 167
本年度末現金預金残高	7,212	8,487	12,544	10,239	11,097	858

【全体】

(単位:百万円)

	H28	H29	H30	R元	R2	対前年
<b>1. 業務活動収支</b>	<b>27,493</b>	<b>28,333</b>	<b>18,327</b>	<b>17,251</b>	<b>30,827</b>	<b>13,576</b>
<b>業務支出</b>	<b>265,279</b>	<b>265,199</b>	<b>281,107</b>	<b>295,622</b>	<b>347,614</b>	<b>51,992</b>
業務費用支出	113,068	112,122	124,943	134,543	140,470	5,927
移転費用支出	152,211	153,077	156,164	161,079	207,144	46,065
<b>業務収入</b>	<b>293,043</b>	<b>293,726</b>	<b>303,675</b>	<b>316,860</b>	<b>380,386</b>	<b>63,526</b>
税込等収入	167,524	167,338	141,868	139,890	140,405	515
国県等補助金収入	67,395	68,713	97,978	102,988	154,174	51,186
使用料及び手数料収入	18,851	19,056	18,267	19,659	18,809	△ 850
その他の収入	39,273	38,619	45,562	54,323	66,998	12,675
<b>臨時支出</b>	<b>272</b>	<b>196</b>	<b>4,241</b>	<b>3,998</b>	<b>2,043</b>	<b>△ 1,955</b>
災害復旧事業費支出	269	187	4,197	3,909	1,879	△ 2,030
その他の支出	3	9	44	89	164	75
<b>臨時収入</b>	<b>1</b>	<b>2</b>	<b>0</b>	<b>11</b>	<b>98</b>	<b>87</b>
<b>2. 投資活動収支</b>	<b>△ 19,577</b>	<b>△ 20,170</b>	<b>△ 17,242</b>	<b>△ 15,302</b>	<b>△ 21,198</b>	<b>△ 5,896</b>
<b>投資活動支出</b>	<b>37,063</b>	<b>36,303</b>	<b>40,613</b>	<b>37,297</b>	<b>41,723</b>	<b>4,426</b>
公共施設等整備費支出	22,854	21,594	23,771	20,125	24,940	4,815
基金積立金支出	5,858	4,965	6,148	5,472	5,587	115
投資及び出資金支出	6	501	0	200	203	3
貸付金支出	8,336	9,243	10,692	11,500	10,979	△ 521
その他の支出	9	-	2	-	14	14
<b>投資活動収入</b>	<b>17,486</b>	<b>16,133</b>	<b>23,371</b>	<b>21,995</b>	<b>20,525</b>	<b>△ 1,470</b>
国県等補助金収入	4,644	3,581	6,050	4,763	5,590	827
基金取崩収入	2,848	2,708	5,675	3,774	3,140	△ 634
貸付金元金回収収入	8,123	8,596	10,576	11,259	10,863	△ 396
資産売却収入	110	134	182	838	131	△ 707
その他の収入	1,761	1,114	888	1,361	801	△ 560
<b>3. 財務活動収支</b>	<b>△ 7,014</b>	<b>△ 5,054</b>	<b>△ 289</b>	<b>2,702</b>	<b>△ 3,548</b>	<b>△ 6,250</b>
<b>財務活動支出</b>	<b>29,251</b>	<b>29,045</b>	<b>28,984</b>	<b>29,851</b>	<b>30,556</b>	<b>705</b>
地方債償還支出	28,953	28,742	28,594	29,433	30,055	622
その他の支出	298	303	390	418	501	83
<b>財務活動収入</b>	<b>22,237</b>	<b>23,991</b>	<b>28,695</b>	<b>32,553</b>	<b>27,008</b>	<b>△ 5,545</b>
地方債発行収入	22,237	23,991	28,695	32,553	27,008	△ 5,545
その他の収入	-	-	-	-	-	-
<b>本年度資金収支額</b>	<b>902</b>	<b>3,109</b>	<b>796</b>	<b>4,651</b>	<b>6,081</b>	<b>1,430</b>
<b>前年度末資金残高</b>	<b>27,574</b>	<b>28,476</b>	<b>31,585</b>	<b>32,267</b>	<b>36,918</b>	<b>4,651</b>
<b>本年度末資金残高</b>	<b>28,476</b>	<b>31,585</b>	<b>32,381</b>	<b>36,918</b>	<b>42,999</b>	<b>6,081</b>

前年度末歳計外現金残高	1,875	2,466	2,501	3,546	2,514	△ 1,032
本年度歳計外現金増減額	591	35	1,045	△ 1,032	△ 168	864
本年度末歳計外現金残高	2,466	2,501	3,546	2,514	2,346	△ 168
本年度末現金預金残高	30,942	34,086	35,927	39,432	45,345	5,913

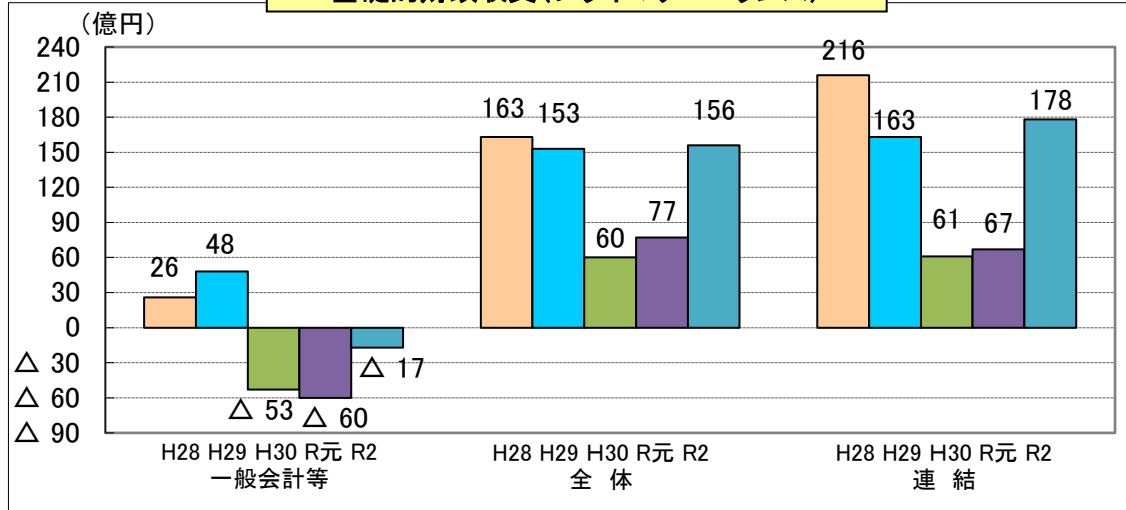
【連結】

(単位:百万円)

	H28	H29	H30	R元	R2	対前年
<b>1. 業務活動収支</b>	<b>28,289</b>	<b>29,707</b>	<b>18,867</b>	<b>17,573</b>	<b>33,347</b>	<b>15,774</b>
<b>業務支出</b>	<b>312,244</b>	<b>314,340</b>	<b>330,741</b>	<b>346,989</b>	<b>396,966</b>	<b>49,977</b>
業務費用支出	116,350	115,771	128,537	137,790	143,048	5,258
移転費用支出	195,894	198,569	202,204	209,199	253,918	44,719
<b>業務収入</b>	<b>340,518</b>	<b>344,111</b>	<b>353,665</b>	<b>368,555</b>	<b>432,259</b>	<b>63,704</b>
税込等収入	190,179	190,997	165,187	164,168	164,506	338
国県等補助金収入	91,126	93,459	122,954	129,096	180,747	51,651
使用料及び手数料収入	19,096	19,262	18,598	19,968	19,069	△ 899
その他の収入	40,117	40,393	46,926	55,323	67,937	12,614
<b>臨時支出</b>	<b>273</b>	<b>197</b>	<b>4,267</b>	<b>4,005</b>	<b>2,044</b>	<b>△ 1,961</b>
災害復旧事業費支出	269	187	4,220	3,916	1,879	△ 2,037
その他の支出	4	10	47	89	165	76
<b>臨時収入</b>	<b>288</b>	<b>133</b>	<b>210</b>	<b>12</b>	<b>98</b>	<b>86</b>
<b>2. 投資活動収支</b>	<b>△ 16,332</b>	<b>△ 20,826</b>	<b>△ 17,247</b>	<b>△ 16,272</b>	<b>△ 23,152</b>	<b>△ 6,880</b>
<b>投資活動支出</b>	<b>39,041</b>	<b>39,362</b>	<b>43,080</b>	<b>40,134</b>	<b>44,990</b>	<b>4,856</b>
公共施設等整備費支出	21,930	22,046	24,602	21,606	25,431	3,825
基金積立金支出	8,644	7,324	7,767	6,817	8,324	1,507
投資及び出資金支出	117	742	11	205	239	34
貸付金支出	8,341	9,250	10,698	11,506	10,982	△ 524
その他の支出	9	-	2	-	14	14
<b>投資活動収入</b>	<b>22,709</b>	<b>18,536</b>	<b>25,833</b>	<b>23,862</b>	<b>21,838</b>	<b>△ 2,024</b>
国県等補助金収入	5,847	3,582	6,052	4,764	5,596	832
基金取崩収入	4,497	4,928	7,819	5,563	4,379	△ 1,184
貸付金元金回収収入	8,186	8,649	10,629	11,312	10,917	△ 395
資産売却収入	199	135	193	855	133	△ 722
その他の収入	3,980	1,242	1,140	1,368	813	△ 555
<b>3. 財務活動収支</b>	<b>△ 8,309</b>	<b>△ 5,997</b>	<b>△ 485</b>	<b>3,261</b>	<b>△ 3,810</b>	<b>△ 7,071</b>
<b>財務活動支出</b>	<b>31,108</b>	<b>30,574</b>	<b>29,804</b>	<b>30,525</b>	<b>31,236</b>	<b>711</b>
地方債償還支出	30,805	30,268	29,412	30,104	30,732	628
その他の支出	303	306	392	421	504	83
<b>財務活動収入</b>	<b>22,799</b>	<b>24,577</b>	<b>29,319</b>	<b>33,786</b>	<b>27,426</b>	<b>△ 6,360</b>
地方債発行収入	22,799	24,577	29,319	33,786	27,426	△ 6,360
その他の収入	-	-	-	-	-	0
<b>本年度資金収支額</b>	<b>3,648</b>	<b>2,884</b>	<b>1,135</b>	<b>4,562</b>	<b>6,385</b>	<b>1,823</b>
<b>前年度末資金残高</b>	<b>31,529</b>	<b>35,160</b>	<b>38,004</b>	<b>38,970</b>	<b>43,505</b>	<b>4,535</b>
<b>比例連結割合変更に伴う差額</b>	<b>△ 17</b>	<b>△ 40</b>	<b>2</b>	<b>△ 27</b>	<b>53</b>	<b>80</b>
<b>本年度末資金残高</b>	<b>35,160</b>	<b>38,004</b>	<b>39,141</b>	<b>43,505</b>	<b>49,943</b>	<b>6,438</b>

前年度末歳計外現金残高	1,875	2,467	2,502	3,547	2,514	△ 1,033
本年度歳計外現金増減額	592	35	1,045	△ 1,033	△ 167	866
本年度末歳計外現金残高	2,467	2,502	3,547	2,514	2,347	△ 167
本年度末現金預金残高	37,627	40,506	42,688	46,019	52,290	6,271

### 基礎的財政収支(プライマリーバランス)



基礎的財政収支 = 業務活動収支(支払利息支出を除く)  
+ 投資活動収支(基金積立金支出及び基金取崩収入を除く)

(注) H31.3月公表「地方公会計の推進に関する研究会報告書」で示された指標の算出方法に変更したため、平成28年度財務書類以前の財務書類と数値が異なります。

基礎的財政収支計算表 (百万円)

	一般会計等	全体	連結
業務支出(支払利息除く)	212,150	344,053	393,314
業務収入	224,272	380,386	432,259
臨時支出	1,879	2,043	2,044
臨時収入	-	98	98
業務活動収支	10,243	34,388	36,999
投資活動支出(基金除く)	16,904	36,136	36,666
投資活動収入(基金除く)	4,931	17,385	17,459
投資活動収支	△ 11,973	△ 18,751	△ 19,207
基礎的財政収支	△ 1,730	15,637	17,792

資金収支計算書について、ここでは基礎的財政収支(プライマリーバランス)の経年比較をしています。

基礎的財政収支とは、市債発行や基金取崩以外の税収や使用料・手数料などの収入の合計と、過去に発行した市債などの元利払いに充てる費用などを除いた歳出の収支のことで、この収支が均衡していれば、その年度の行政サービスを借金を増やすことなく現役世代の税収などで賄えていることを示しています。

前年度と比較すると、一般会計等では基礎的財政収支が43億円増加し、17億円のマイナスとなりました。全体、連結では、プラスの状態を継続しており、全体で79億円、連結で111億円増加しています。これは、一般会計等では、公共施設等整備費支出が、平成30年7月豪雨災害により被災された方のための災害公営住宅や西阿知小学校校舎・西阿知幼稚園園舎複合施設の整備等により増加し、投資活動収支が悪化したものの、災害廃棄物処理に対する県への負担金や被災家屋の自費解体に係る経費など、特別定額給付金を除く業務支出が減少し、業務活動収支が改善したことが主な要因です。また、全体・連結会計では、モーターボート競走事業において、電話・インターネット投票等による舟券収益の増加により業務収入が増加したことや、国民健康保険事業の国民健康保険事業費納付金や岡山県後期高齢者医療広域連合の保険給付費等の減少により、移転費用支出が減少したことが主な要因です。

市財政の全体像となる連結において基礎的財政収支がプラスであることから、市全体として健全な財政運営を維持していると言えます。

#### 4. 財政指標

##### (1) 歳入額対資産比率

これまでに形成されたストックとしての資産が、歳入の何年分に相当するかを表すもので、資産形成の度合いが分かります。

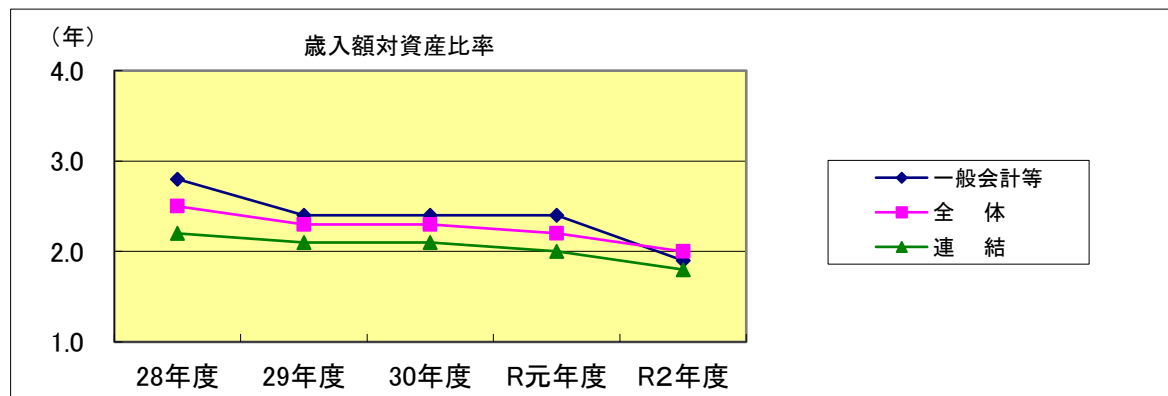
$$\text{歳入額対資産比率} = \text{資産総額} / \text{歳入総額}$$

資産総額:「資産合計」(BS)

歳入総額:「業務収入」「臨時収入」「投資活動収入」「財務活動収入」「前年度末資金残高」(CF)

(単位:億円、年)

	平成28年度			平成29年度			平成30年度			令和元年度			令和2年度		
	総資産	歳入総額	比率	総資産	歳入総額	比率	総資産	歳入総額	比率	総資産	歳入総額	比率	総資産	歳入総額	比率
一般会計等	5,205	1,847	2.8	5,156	1,835	2.8	5,169	2,118	2.4	5,060	2,127	2.4	5,079	2,628	1.9
全体	9,163	3,603	2.5	9,131	3,623	2.5	9,082	3,873	2.3	9,066	4,037	2.2	9,092	4,649	2.0
連結	9,442	4,178	2.3	9,406	4,225	2.2	9,353	4,470	2.1	9,337	4,652	2.0	9,375	5,251	1.8



##### (2) 純資産比率

総資産のうち返済義務のない純資産がどれくらいの割合かを表しています。企業会計でいう「自己資本比率」に相当し、この比率が高いほど財政状況が健全であると言えます。

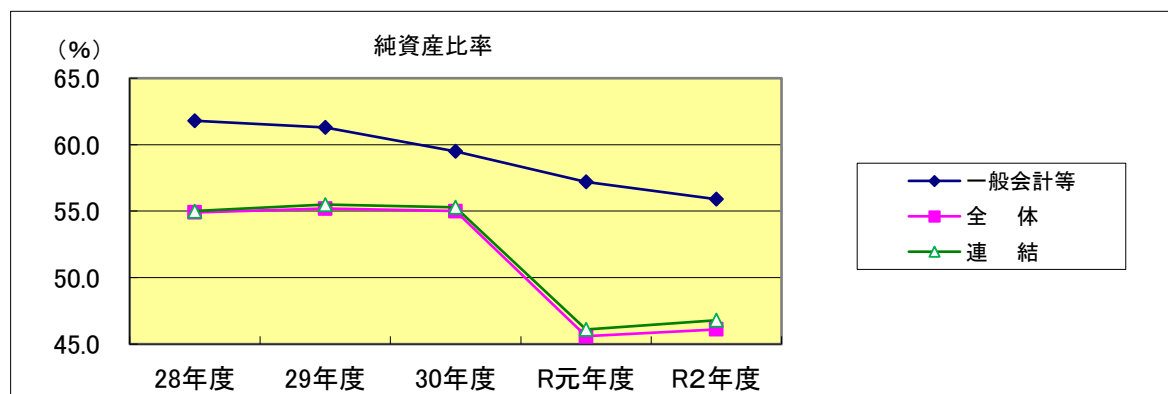
$$\text{純資産比率} = \text{純資産総額} / \text{資産総額}$$

純資産総額:「純資産合計」(BS)

資産総額:「資産合計」(BS)

(単位:億円、%)

	平成28年度			平成29年度			平成30年度			令和元年度			令和2年度		
	純資産	総資産	比率	純資産	総資産	比率	純資産	総資産	比率	純資産	総資産	比率	純資産	総資産	比率
一般会計等	3,215	5,205	61.8	3,161	5,156	61.3	3,076	5,169	59.5	2,892	5,060	57.2	2,840	5,079	55.9
全体	5,027	9,163	54.9	5,043	9,131	55.2	4,996	9,082	55.0	4,133	9,066	45.6	4,193	9,092	46.1
連結	5,195	9,442	55.0	5,220	9,406	55.5	5,172	9,353	55.3	4,305	9,337	46.1	4,383	9,375	46.8





(3) 有形固定資産減価償却率

有形固定資産のうち償却資産(建物、工作物など)について、耐用年数に対して資産の取得からの程度経過しているのかを表しています。この比率が高いほど、施設の減価償却が進んでいると言えます。

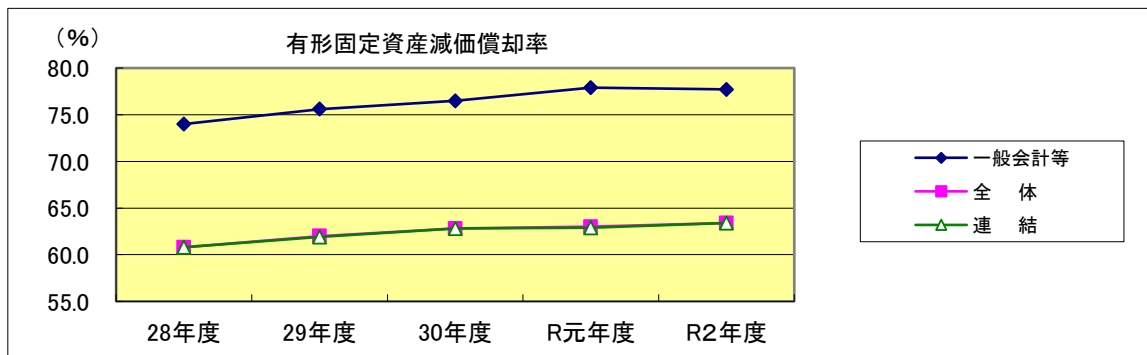
$$\text{有形固定資産減価償却率} = \text{減価償却累計額} / \text{取得価額 (再調達価額)}$$

減価償却累計額:「建物減価償却累計額」「工作物減価償却累計額」「船舶減価償却累計額」「その他減価償却累計額」(BS)

取得価額(再調達価額):「建物」「工作物」「船舶」「その他(有形固定資産)」(BS)

(単位:億円、%)

	平成28年度			平成29年度			平成30年度			令和元年度			令和2年度		
	減価償却累計額	取得価額	比率	減価償却累計額	取得価額	比率	減価償却累計額	取得価額	比率	減価償却累計額	取得価額	比率	減価償却累計額	取得価額	比率
一般会計等	5,795	7,828	74.0	5,956	7,877	75.6	6,112	7,994	76.5	6,267	8,047	77.9	6,377	8,210	77.7
全体	8,319	13,673	60.8	8,587	13,858	62.0	8,754	13,936	62.8	8,571	13,608	63.0	8,785	13,848	63.4
連結	8,425	13,861	60.8	8,699	14,048	61.9	8,868	14,124	62.8	8,686	13,805	62.9	8,905	14,047	63.4



(注) H31.3月公表「地方公会計の推進に関する研究会報告書」で示された指標の算出方法に変更したため、平成28年度財務書類以前の財務書類と数値が異なります。

(4) 将来世代負担比率(社会資本形成の世代間負担比率)

社会資本の整備の結果を示す有形固定資産(事業用資産、インフラ資産、物品)を市債などの借入れによってどれくらい調達したかを表しています。この比率が高いほど、将来の世代が負担する割合が高いことを表します。

$$\text{社会資本形成の世代間負担比率} = \text{地方債等 (特例地方債*を除く)} / \text{有形・無形固定資産}$$

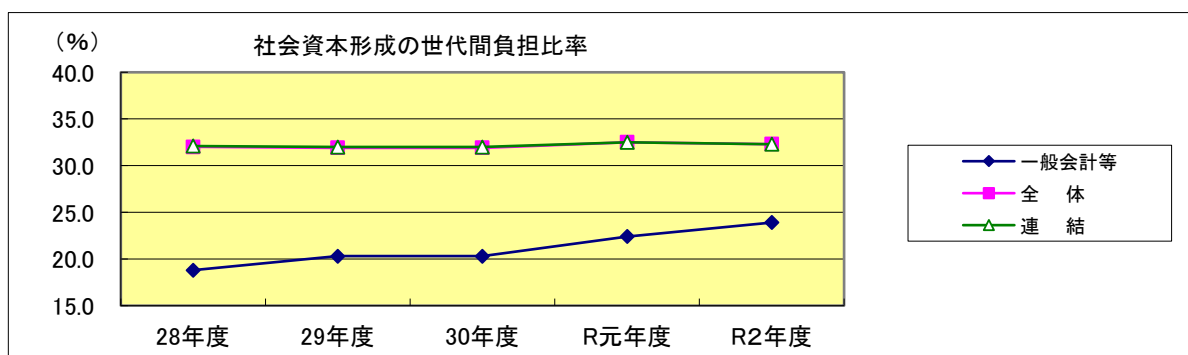
地方債等:「地方債(等)」「1年内償還予定地方債(等)」(BS)

\*特例地方債:臨時財政特例債、減税補てん債、臨時税収補てん債、臨時財政対策債、減収補てん債特例分

有形・無形固定資産:「有形固定資産合計」「無形固定資産合計」(BS)

(単位:億円、%)

	平成28年度			平成29年度			平成30年度			令和元年度			令和2年度		
	地方債等	有形・無形固定資産	比率	地方債等	有形・無形固定資産	比率	地方債等	有形・無形固定資産	比率	地方債等	有形・無形固定資産	比率	地方債等	有形・無形固定資産	比率
一般会計等	900	4,708	19.1	869	4,627	18.8	934	4,606	20.3	1,009	4,498	22.4	1,070	4,478	23.9
全体	2,712	8,324	32.6	2,634	8,244	32.0	2,608	8,165	31.9	2,631	8,105	32.5	2,597	8,049	32.3
連結	2,792	8,508	32.8	2,702	8,429	32.1	2,674	8,347	32.0	2,698	8,297	32.5	2,659	8,238	32.3



(注) H31.3月公表「地方公会計の推進に関する研究会報告書」で示された指標の算出方法に変更したため、平成28年度財務書類以前の財務書類と数値が異なります。

(5) 負債比率

純資産(自己資本)に対する負債の割合を表すもので、この比率が低いほど財政状況が健全であると言えます。

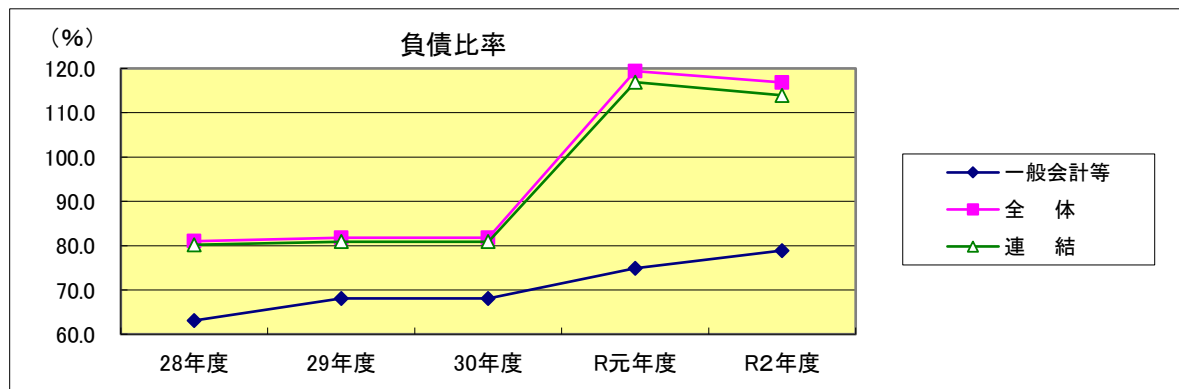
$$\text{負債比率} = \text{負債総額} / \text{純資産総額}$$

負債総額:「負債合計」(BS)

純資産総額:「純資産合計」(BS)

(単位:億円、%)

	平成28年度			平成29年度			平成30年度			令和元年度			令和2年度		
	負債総額	純資産	比率	負債総額	純資産	比率	負債総額	純資産	比率	負債総額	純資産	比率	負債総額	純資産	比率
一般会計等	1,990	3,215	61.9	1,994	3,161	63.1	2,093	3,076	68.1	2,168	2,892	74.9	2,239	2,840	78.9
全体	4,136	5,027	82.3	4,087	5,043	81.0	4,086	4,996	81.8	4,934	4,133	119.4	4,899	4,193	116.8
連結	4,247	5,195	81.7	4,186	5,220	80.2	4,181	5,172	80.9	5,032	4,305	116.9	4,992	4,383	113.9



(6) 債務償還可能年数(参考指標)

実質債務(地方債残高や退職手当引当金などから充当可能な基金を控除した債務)が、償還財源である経常一般財源等(税金などの経常的な収入。経常経費に充当する金額を除く)の何年分あるかを表しています。償還可能年数が短いほど、債務償還能力が高いと言えます。

$$\text{債務償還可能年数} = \text{実質債務} / \text{償還財源額}$$

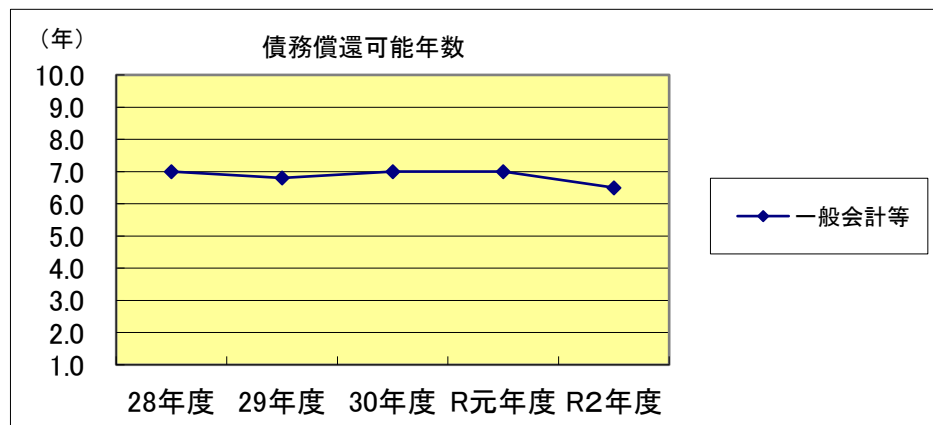
実質債務:「将来負担額」「充当可能基金残高」(健全化判断比率)

償還財源額:「経常一般財源等」「経費充当財源等<sup>\*</sup>」(決算統計)、「臨時財政対策債発行可能額」

<sup>\*</sup>一般会計や公営企業、一部事務組合の償還に充てられる金額を除く。

(単位:億円、年)

	平成28年度			平成29年度			平成30年度			令和元年度			令和2年度		
	実質債務	償還財源	比率	実質債務	償還財源	比率	実質債務	償還財源	比率	実質債務	償還財源	比率	実質債務	償還財源	比率
一般会計等	2,351	373	6.3	2,319	332	7.0	2,346	345	6.8	2,329	334	7.0	2,223	342	6.5



(注) 平成31年3月の「地方公会計の推進に関する研究会報告書」で示された算出方法で算出しています。そのため、平成29年度財務書類以前の財務書類とは数値が異なります。

## (7) 受益者負担の割合

行政サービスの提供に対する受益者負担の割合を表すもので、当該団体の受益者負担の特徴を把握することができます。

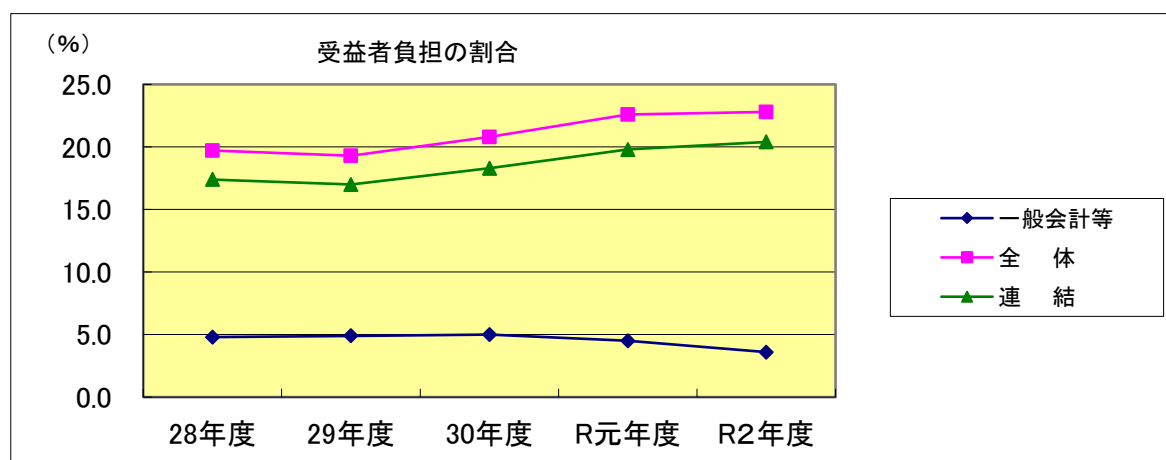
$$\text{受益者負担の割合} = \text{経常収益} / \text{経常費用}$$

経常収益:「経常収益」(PL)

経常費用:「経常費用」(PL)

(単位:億円、%)

	平成28年度			平成29年度			平成30年度			令和元年度			令和2年度		
	経常収益	経常費用	比率	経常収益	経常費用	比率	経常収益	経常費用	比率	経常収益	経常費用	比率	経常収益	経常費用	比率
一般会計等	78	1,647	4.8	80	1,656	4.9	90	1,795	5.0	84	1,863	4.5	84	2,294	3.6
全体	585	2,971	19.7	574	2,969	19.3	649	3,124	20.8	737	3,266	22.6	861	3,780	22.8
連結	601	3,447	17.4	591	3,470	17.0	663	3,628	18.3	750	3,785	19.8	873	4,282	20.4



### (1) 歳入額対資産比率

一般会計等、全体、連結のいずれにおいても比率が下降しています。これは、新型コロナウイルス感染症対策に伴う国庫支出金が増加したことや、モーターボート競走事業売上額の増加などにより、歳入総額が増加したことが主な要因です。

### (2) 純資産比率

一般会計等では比率が下降しています。これは、一般会計において災害復旧や阿知3丁目東地区市街地再開発などの施設整備を実施したことにより、負債が増加したことが主な要因です。一方、全体、連結で比率が上昇しているのは、下水道事業における市債の発行抑制などにより負債が減少し、結果的に純資産が増加したことが主な要因です。

### (3) 有形固定資産減価償却率

一般会計等では比率が下降していますが、全体、連結では比率が上昇しています。これは、過去に取得した固定資産の減価償却費などの減少分よりも、固定資産への投資が少なかったことが主な要因です。

### (4) 将来世代負担比率(社会資本形成の世代間負担比率)

一般会計等では比率が上昇しています。これは、災害復旧や阿知3丁目東地区市街地再開発などの施設整備を実施したことにより、地方債等が増加したことが主な要因です。一方、全体、連結で比率が下降しているのは、下水道事業における市債の発行抑制などにより、地方債等が減少したことが主な要因です。

### (5) 負債比率

一般会計等では比率が上昇しています。これは、純資産比率と同じく、一般会計等において災害復旧などの施設整備を実施したことにより、地方債等が増加したことが主な要因です。一方、全体、連結で比率が下降しているのは、下水道事業における市債の発行抑制などにより、地方債等が減少したことが主な要因です。

### (6) 債務償還可能年数

令和元年度に比べて年数が0.5年減少しています。これは、下水道事業の地方債償還金に対する繰出金見込額が減少したことが主な要因です。

### (7) 受益者負担の割合

一般会計等では比率が下降しています。これは、新型コロナウイルス感染症対策に伴う臨時特別給付金などにより、経常費用が増加したことが主な要因です。一方、全体と連結では比率が上昇しています。これは、モーターボート競走事業売上額の増加などにより、経常収益が増加したことが主な要因です。

## Ⅷ. 令和2年度 施設別行政コスト計算書

### (1) 施設の概要

施設名	開館年月日	延床面積 (㎡)	建築価格 (千円)	年間利用者 (人)	年間貸出冊 (点)数	
ライフパーク倉敷	平成5年4月	15,049	4,754,059	182,434	—	
図書館		13,289	2,701,006	936,410	2,480,569	※ 移動図書館・公民館図書室分 187,146点を含む
中央図書館	昭和58年11月	4,773	936,150	355,802	955,155	
水島図書館	昭和60年5月	1,395	248,300	174,721	425,952	
児島図書館	平成23年10月	3,089	642,473	161,337	276,571	
玉島図書館	昭和63年5月	1,388	202,405	166,647	398,147	
船穂図書館	平成12年7月	868	351,998	51,444	154,773	
真備図書館	平成12年7月	1,776	319,680	26,459	82,825	
くらしき健康福祉プラザ	平成13年4月	9,630	4,080,328	105,883	—	
美術館	昭和58年11月	6,826	1,228,653	35,889	—	
少年自然の家	昭和51年5月	5,130	733,386	0	—	※ 建替えのため令和2年1月から閉所中
自然史博物館	昭和58年11月	3,072	604,219	22,503	—	
真備健康福祉館	平成23年4月	2,420	443,787	7,871	—	
斎場		5,049	984,406	7,870	—	※ 利用者数は、火葬件数(ペット火葬を含む)のみ計上
中央斎場	昭和55年4月	3,420	644,572	5,843	—	
児島斎場	昭和63年11月	674	140,605	797	—	
玉島斎場	昭和63年10月	709	161,099	1,041	—	
真備斎場	昭和57年4月	246	38,130	189	—	
児島地区公園水泳場	平成15年11月	6,884	3,556,350	108,184	—	※ 愛称「児島マリプール」

※ 真備図書館、美術館、自然史博物館及び真備斎場については、当時の建築価格が不明のため再調達価額を計上

### (2) 施設別行政コスト計算書

(単位:千円)

	ライフパーク倉敷	図書館 (6館)	くらしき健康福祉プラザ	美術館	少年自然の家	自然史博物館	真備健康福祉館	斎場 (4斎場)	児島地区公園水泳場
経常費用	660,465	551,018	221,303	82,072	34,108	81,054	65,092	310,752	193,455
業務費用	657,817	539,812	209,545	81,998	34,074	81,000	65,066	310,752	193,455
人件費									
職員給与費	161,602	206,317	0	29,752	26	41,574	0	101,172	0
賞与等引当金繰入額	11,914	15,065	0	2,678	0	3,611	0	5,966	0
退職手当引当金繰入額	10,541	7,845	0	0	0	3,162	0	5,798	0
その他	38,360	3,396	0	10,804	2,025	6,687	0	4,678	0
物件費等									
物件費	200,201	53,597	113,445	29,908	22,115	13,449	31,260	104,955	81,709
維持補修費	31,495	184,824	4,162	4,371	39	1,458	0	69,553	7,785
減価償却費	202,355	65,839	90,054	4,247	9,863	11,059	32,701	18,622	103,961
その他	0	0	0	0	0	0	0	0	0
その他の業務費用									
支払利息	593	2,929	1,884	0	6	0	1,105	8	0
徴収不能引当金繰入額	0	0	0	0	0	0	0	0	0
その他	756	0	0	238	0	0	0	0	0
移転費用	2,648	11,206	11,758	74	34	54	26	0	0
補助金等	2,648	11,206	11,758	74	34	54	26	0	0
社会保障給付	0	0	0	0	0	0	0	0	0
他会計への繰出金	0	0	0	0	0	0	0	0	0
その他	0	0	0	0	0	0	0	0	0
経常収益	16,179	848	1,427	5,600	9	1,616	235	56,140	0
使用料及び手数料	14,032	38	1,427	4,235	9	868	0	54,472	0
その他	2,147	810	0	1,365	0	748	235	1,668	0
純経常行政コスト	644,286	550,170	219,876	76,472	34,099	79,438	64,857	254,612	193,455
臨時損失	0	357,502	0	0	0	0	315,751	0	0
臨時利益	0	0	0	4,804	22,348	0	0	0	0
純行政コスト	644,286	907,672	219,876	71,668	11,751	79,438	380,608	254,612	193,455
※( )内は前年度数値	(624,165)	(649,689)	(222,176)	(86,764)	(83,196)	(80,708)	(399,702)	(241,662)	(198,021)

利用者1人当たりのコスト(円)	3,620	588	2,090	2,287	—	3,602	8,270	39,486	1,788
※( )内は前年度数値	(1,403)	(443)	(1,306)	(1,173)	(6,924)	(1,819)	(13,445)	(40,221)	(1,286)
貸出1冊(点)当たりのコスト(円)	—	222	—	—	—	—	—	—	—
※( )内は前年度数値	—	(202)	—	—	—	—	—	—	—
市民1人当たりの公費投入額(円)	1,340	1,887	457	149	24	165	791	529	402
受益者負担の割合(%)	2.45	0.15	0.64	6.82	0.03	1.99	0.36	18.07	0.00

ライフパーク倉敷



中央図書館・自然史博物館



くらしき健康福祉プラザ



中央斎場



真備健康福祉館



児島地区公園水泳場



ライフパーク倉敷、図書館(6館)、くらしき健康福祉プラザ、美術館、少年自然の家、自然史博物館、真備健康福祉館、斎場(4斎場)、児島地区公園水泳場について、施設別の行政コスト計算書を作成しています。

1年間の経常費用は、ライフパーク倉敷が6億6千万円、図書館が5億5千万円、くらしき健康福祉プラザが2億2千万円、美術館が8千万円、少年自然の家が3千万円、自然史博物館が8千万円、真備健康福祉館が7千万円、斎場が3億1千万円、児島地区公園水泳場が1億9千万円でした。これを利用者数で除した利用者1人当たりのコストは、ライフパーク倉敷が3,620円、図書館が588円、くらしき健康福祉プラザが2,090円、美術館が2,287円、自然史博物館が3,602円、真備健康福祉館が8,270円、斎場が39,486円、児島地区公園水泳場が1,788円となりました。斎場のコストが高いのは、施設の目的が限定され、他の施設に比べて年間利用者数が少ないことが要因です。真備健康福祉館については、平成30年7月豪雨により被災し、休館後プレハブ仮施設で一部事業を実施していましたが、令和3年2月の施設復旧に伴い年間利用者数が増加したことにより、前年度と比較して利用者1人当たりのコストが減少しました。一方、図書館については、被災した真備図書館は令和3年1月に復旧したことにより利用者が増加しましたが、新型コロナウイルス感染症の拡大による休館に伴い他館の利用者が減少したことから、利用者1人当たりのコスト及び貸出1冊(点)当たりのコストが増加しています。また、ライフパーク倉敷、くらしき健康福祉プラザ、美術館、自然史博物館、児島地区公園水泳場については、感染症拡大による休館や利用制限による利用者数減少により、利用者1人あたりのコストが増加しています。

経常費用に対する経常収益の割合である受益者負担の割合は、ライフパーク倉敷が2.45%、図書館が0.15%、くらしき健康福祉プラザが0.64%、美術館が6.82%、少年自然の家が0.03%、自然史博物館が1.99%、真備健康福祉館が0.36%、斎場が18.07%、児島地区公園水泳場が0.00%でした。図書館は、図書を無料で貸し出しているため、割合が極端に小さくなっています。他の施設が施設使用料や入館料を収入しているのに対し、真備健康福祉館や児島地区公園水泳場は、管理運営業務を指定管理者に委託しており、施設の使用料収入は指定管理者が直接収入するため割合が僅少ですが、職員給与などの人件費は発生していません。斎場の受益者負担の割合が他の施設より高いのは、ペットの火葬料金や有償施設の利用料金等が含まれているためです。

ライフパーク倉敷、図書館(児島・真備)、くらしき健康福祉プラザ、少年自然の家、真備健康福祉館、斎場(中央・玉島)は、市債の償還が終了していないため、支払利息が費用として発生していますが、このうちライフパーク倉敷、図書館(真備)、少年自然の家、斎場(中央)以外の施設は、前年度より額が減少しています。

各施設の純行政コストが前年度より増減しているのは、主に退職手当引当金への繰入や施設修繕費などの臨時的な経費によるものです。

このように施設別の行政コストを算出することにより、減価償却費など見えないコストも含めた施設の収支状況の把握が可能となるため、今後の施設運営の参考として活用することができます。



## 倉敷市の概要

位置	東経133° 46' 北緯 34° 35'
面積	355.63km <sup>2</sup>
人口（住民基本台帳）	480,974人
普通会計歳入総額	262,617,018千円
普通会計歳出総額	254,084,183千円
経常収支比率	89.6%
標準財政規模	111,246,341千円
財政力指数	0.871