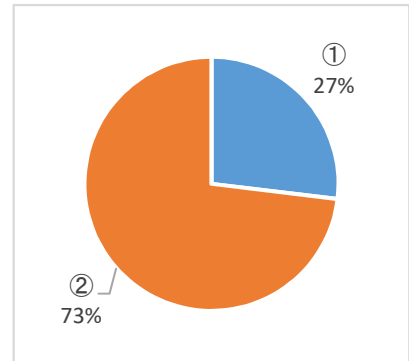


# 倉敷市障がい者福祉センター利用者アンケート調査結果

## 1 あなた(利用者の方)について教えてください

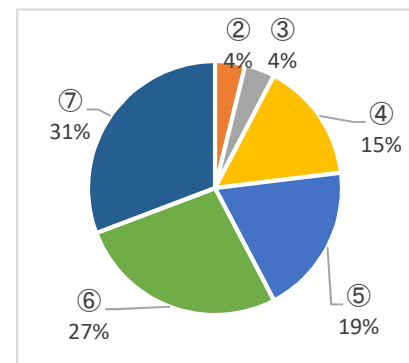
### (1) 性別

	回答	人数	割合
①	男性	7	26.9%
②	女性	19	73.1%
③	無回答	0	
	合計(無回答除く)	26	100.0%



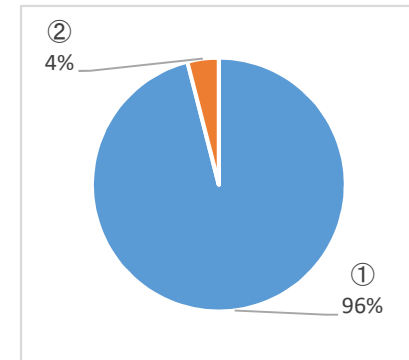
### (2) 年齢

	回答	人数	割合
①	20歳未満	0	0.0%
②	20歳代	1	3.8%
③	30歳代	1	3.8%
④	40歳代	4	15.4%
⑤	50歳代	5	19.2%
⑥	60歳代	7	26.9%
⑦	70歳以上	8	30.8%
⑧	無回答	0	
	合計(無回答除く)	26	100.0%



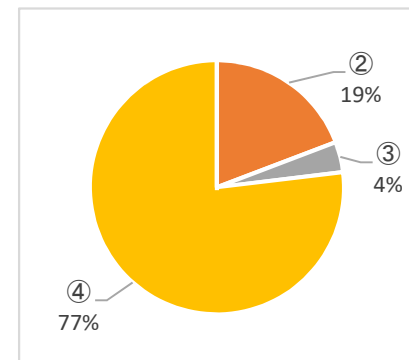
### (3) お住まい

	回答	人数	割合
①	倉敷市内	24	96.0%
②	市外	1	4.0%
③	無回答	1	
	合計(無回答除く)	25	100.0%



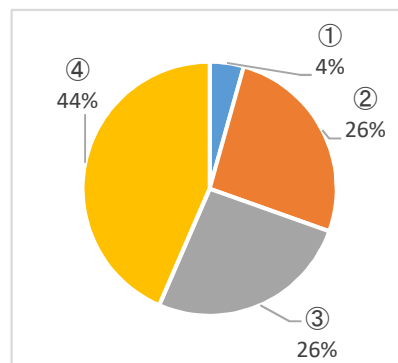
### (4) 交通手段

	回答	人数	割合
①	徒歩	0	0.0%
②	自転車	5	19.2%
③	オートバイ	1	3.8%
④	自家用車	20	76.9%
⑤	公共交通機関	0	0.0%
⑥	無回答	0	
	合計(無回答除く)	26	100.0%



(5) 利用状況

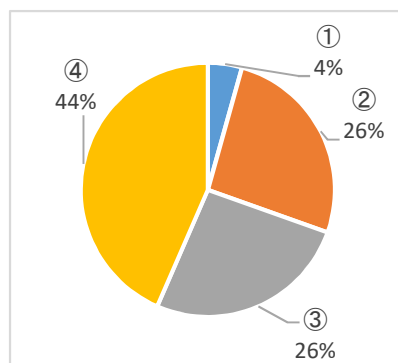
	回答	人数	割合
①	初めて	1	4.3%
②	年1回程度	6	26.1%
③	月1回程度	6	26.1%
④	週1回以上	10	43.5%
⑤	無回答	3	
	合計(無回答除く)	23	100.0%



2 管理運営についてお伺いします

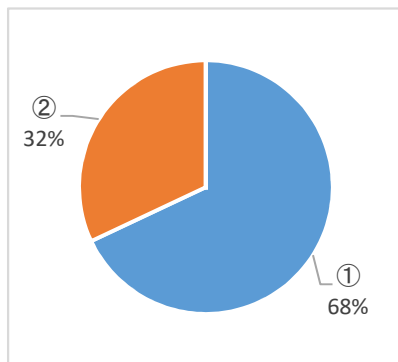
(1) 今回のご利用について全体として満足できましたか

	回答	人数	割合
①	満足	14	58.3%
②	ほぼ満足	10	41.7%
③	やや不満	0	0.0%
④	不満	0	0.0%
⑤	無回答	2	
	合計(無回答除く)	24	100.0%



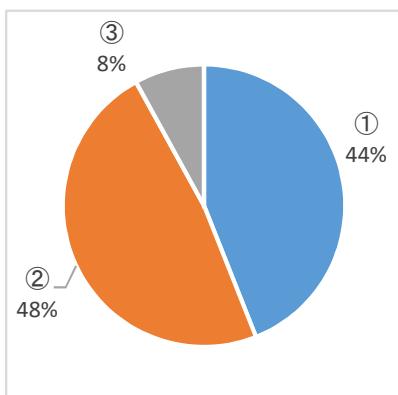
(2) 職員の対応はどうでしたか？

	回答	人数	割合
①	満足	17	68.0%
②	ほぼ満足	8	32.0%
③	やや不満	0	0.0%
④	不満	0	0.0%
⑤	無回答	1	
	合計(無回答除く)	25	100.0%



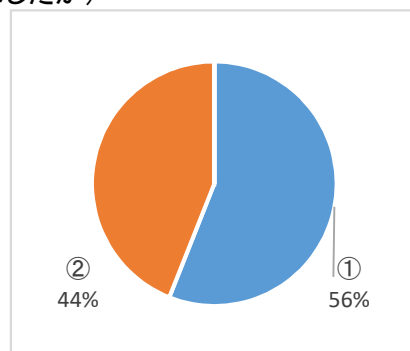
(3) 施設(室内, トイレ, 設備, 駐車場, 植栽等)は清潔に保たれていましたか

	回答	人数	割合
①	満足	11	44.0%
②	ほぼ満足	12	48.0%
③	やや不満	2	8.0%
④	不満	0	0.0%
⑤	無回答	1	
	合計(無回答除く)	25	100.0%



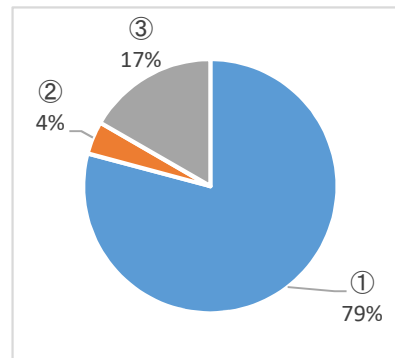
(4) 安全対策は万全でしたか(危険を感じる箇所や対応はありましたか)

	回答	人数	割合
①	満足	14	56.0%
②	ほぼ満足	11	44.0%
③	やや不満	0	0.0%
④	不満	0	0.0%
⑥	無回答	1	
合計(無回答除く)		25	100.0%



(5) 開館時間の拡大についてどう思いますか

	回答	人数	割合
①	必要ない	19	79.2%
②	拡大してほしい(時間)	1	4.2%
③	拡大してほしい(日数)	4	16.7%
④	無回答	2	
合計(無回答除く)		24	100.0%



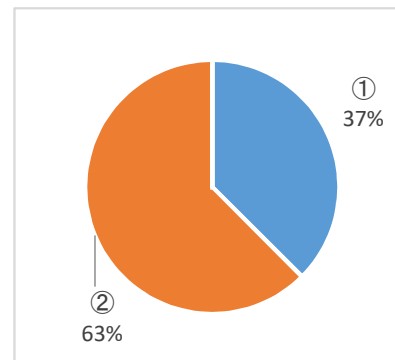
(6) 整備してほしい施設はありませんか

- ・ 駐車場の台数増(2名)
- ・ 月曜日開館してほしい
- ・ コードレスマイク

3 講座内容についてお伺いします

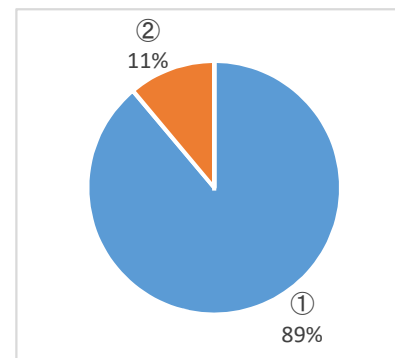
(1) 講座内容についてどう思いますか

	回答	人数	割合
①	満足	3	37.5%
②	ほぼ満足	5	62.5%
③	やや不満	0	0.0%
④	不満	0	0.0%
⑤	無回答	18	
合計(無回答除く)		8	100.0%



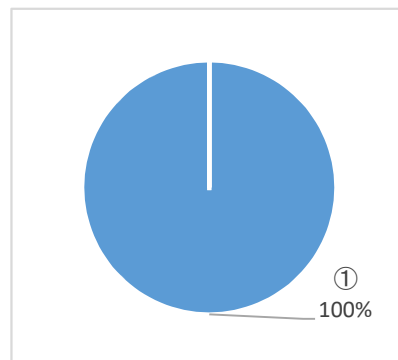
(2) 講座時間・回数についてどう思いますか。

	回答	人数	割合
①	満足	8	88.9%
②	ほぼ満足	1	11.1%
③	やや不満	0	0.0%
④	不満	0	0.0%
⑤	無回答	17	
合計(無回答除く)		9	100.0%



(3) 講座種類についてどう思いますか

		人数	割合
①	適当	9	100.0%
②	少ない	0	0.0%
③	多い	0	0.0%
④	無回答	17	
合計(無回答除く)		9	100.0%

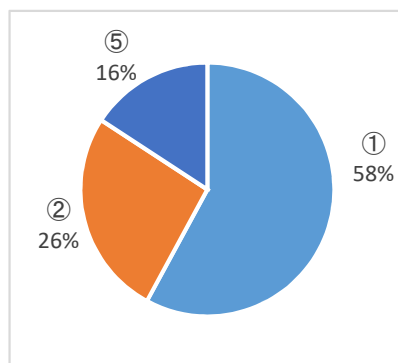


(4) その他施設にあたって感じたことはありますか(開講してほしい講座など)

4 指定管理者についてお伺いします

(1) 現在の指定管理者どう思いますか

	回答	人数	割合
①	満足	11	57.9%
②	ほぼ満足	5	26.3%
③	やや不満	0	0.0%
④	不満	0	0.0%
⑤	わからない	3	15.8%
⑥	無回答	7	
合計(無回答除く)		19	100.0%



上記の理由

- ・ 指定管理者職員の対応に満足(6名)

5 その他ご意見やご要望等がありましたら、お教え下さい

- ・ 駐車場に困る(3名)
  - ・ 設備の配置を検討してほしい
  - ・ 祝日・月曜日の振替休日について検討してほしい