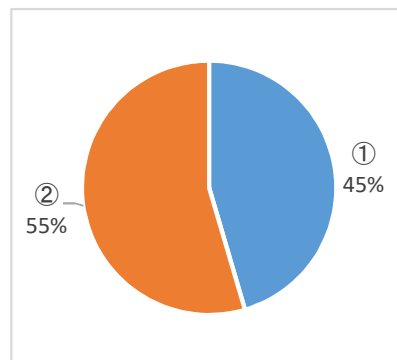


倉敷市ふじ園利用者アンケート調査結果

1 あなた(利用者の方)について教えてください

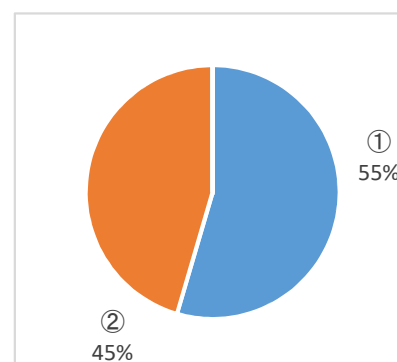
(1) 性別

	回答	人数	割合
①	男性	5	45.5%
②	女性	6	54.5%
③	無回答	0	
	合計(無回答除く)	11	100.0%



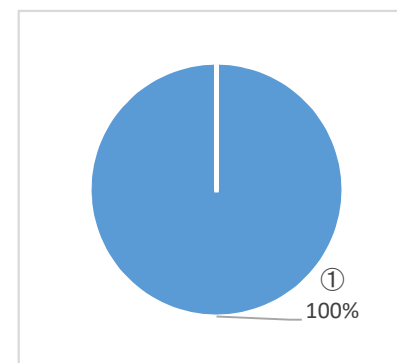
(2) 年齢

	回答	人数	割合
①	20歳未満	6	54.5%
②	20歳代	5	45.5%
③	30歳代	0	0.0%
④	40歳代	0	0.0%
⑤	50歳代	0	0.0%
⑥	60歳代	0	0.0%
⑦	70歳以上	0	0.0%
⑧	無回答	0	
	合計(無回答除く)	11	100.0%



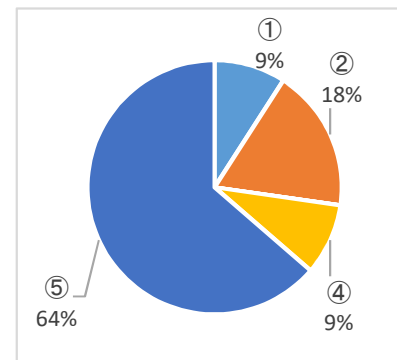
(3) お住まい

	回答	人数	割合
①	倉敷市内	11	100.0%
②	市外	0	0.0%
③	無回答	0	
	合計(無回答除く)	11	100.0%



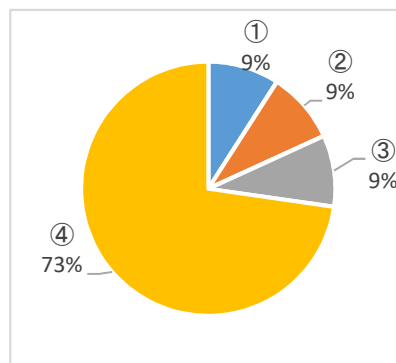
(4) 交通手段

	回答	人数	割合
①	徒歩	1	9.1%
②	自転車	2	18.2%
③	オートバイ	0	0.0%
④	自家用車	1	9.1%
⑤	公共交通機関	7	63.6%
⑥	無回答	0	
	合計(無回答除く)	11	100.0%



(5) 利用状況

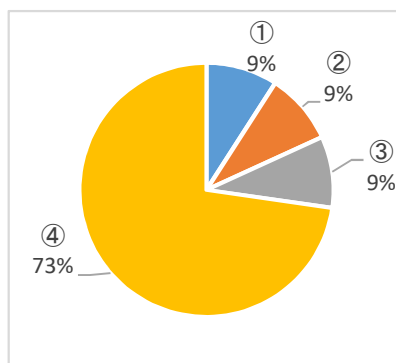
	回答	人数	割合
①	初めて	1	9.1%
②	年1回程度	1	9.1%
③	月1回程度	1	9.1%
④	週1回以上	8	72.7%
⑤	無回答	0	
	合計(無回答除く)	11	100.0%



2 管理運営についてお伺いします

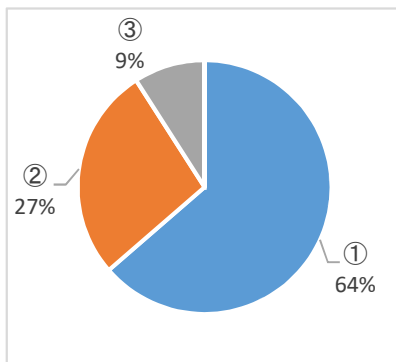
(1) 今回のご利用について全体として満足できましたか

	回答	人数	割合
①	満足	6	54.5%
②	ほぼ満足	4	36.4%
③	やや不満	1	9.1%
④	不満	0	0.0%
⑤	無回答	0	
	合計(無回答除く)	11	100.0%



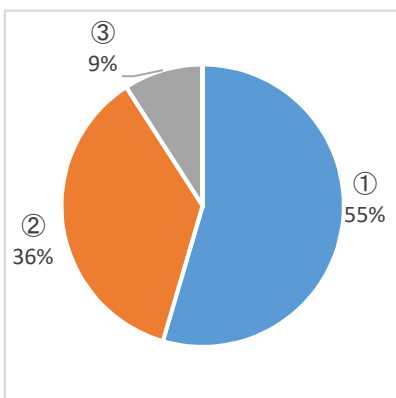
(2) 職員の対応はどうでしたか？

	回答	人数	割合
①	満足	7	63.6%
②	ほぼ満足	3	27.3%
③	やや不満	1	9.1%
④	不満	0	0.0%
⑤	無回答	0	
	合計(無回答除く)	11	100.0%



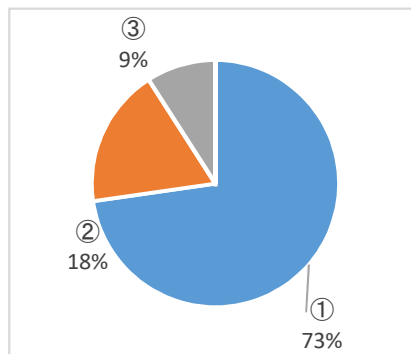
(3) 施設(室内、トイレ、設備、駐車場、植栽等)は清潔に保たれていましたか

	回答	人数	割合
①	満足	6	54.5%
②	ほぼ満足	4	36.4%
③	やや不満	1	9.1%
④	不満	0	0.0%
⑤	無回答	0	
	合計(無回答除く)	11	100.0%



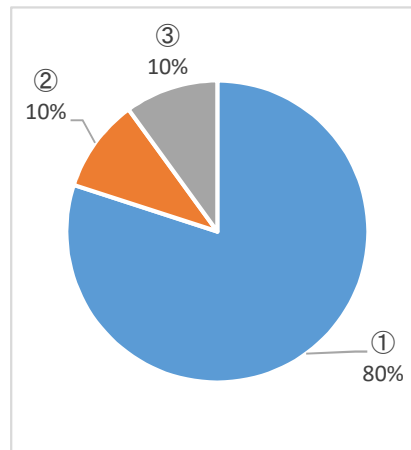
(4) 安全対策は万全でしたか(危険を感じる箇所や対応はありましたか)

	回答	人数	割合
①	満足	8	72.7%
②	ほぼ満足	2	18.2%
③	やや不満	1	9.1%
④	不満	0	0.0%
⑤	無回答	0	0.0%
	合計(無回答除く)	11	100.0%



(5) 給食は満足できる内容でしたか

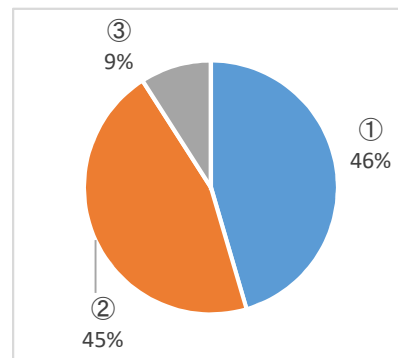
	回答	人数	割合
①	満足	8	80.0%
②	ほぼ満足	1	10.0%
③	やや不満	1	10.0%
④	不満	0	0.0%
⑤	利用なし	1	
⑥	無回答	0	
	合計(無回答除く)	10	100.0%



3 支援内容についてお伺いします

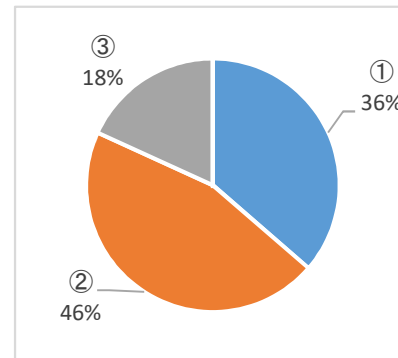
(1) 生産活動(作業内容・工賃)についてどう思いますか

	回答	人数	割合
①	満足	5	45.5%
②	ほぼ満足	5	45.5%
③	やや不満	1	9.1%
④	不満	0	0.0%
⑤	無回答	0	
	合計(無回答除く)	11	100.0%



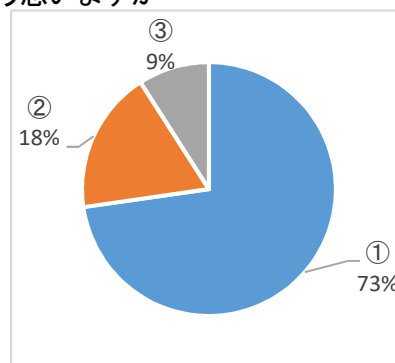
(2) 就労への支援についてどう思いますか

	回答	人数	割合
①	満足	4	36.4%
②	ほぼ満足	5	45.5%
③	やや不満	2	18.2%
④	不満	0	0.0%
⑤	無回答	0	
	合計(無回答除く)	11	100.0%



(3) 学習活動・レクリエーションなどの生活支援についてどう思いますか

		人数	割合
①	適当	8	72.7%
②	少ない	2	18.2%
③	多い	1	9.1%
④	無回答	0	
合計(無回答除く)		11	100.0%



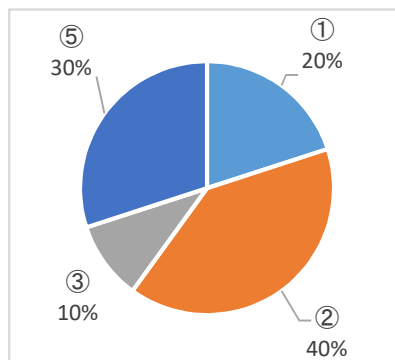
(4) その他施設にあたって感じたことはありますか

- ・ 第2作業室の床の傷
- ・ 施設が老朽化している。はやく工事を進めてほしい。
- ・ 給料がもっと欲しい

4 指定管理者についてお伺いします

(1) 現在の指定管理者どう思いますか

	回答	人数	割合
①	満足	2	20.0%
②	ほぼ満足	4	40.0%
③	やや不満	1	10.0%
④	不満	0	0.0%
⑤	わからない	3	30.0%
⑥	無回答	1	
合計(無回答除く)		10	100.0%



上記の理由

- ・ 難しかった
- ・ 指定管理者職員の対応に満足(2名)
- ・ 頻繁に家庭に連絡があるため、安心できる

5 その他ご意見やご要望等がありましたら、お教え下さい

- ・ アンケートにルビをつける等、配慮してほしい
- ・ 今作成しているマスクの大人サイズは、もう少し大きいものの方がいいと思います(男性用)