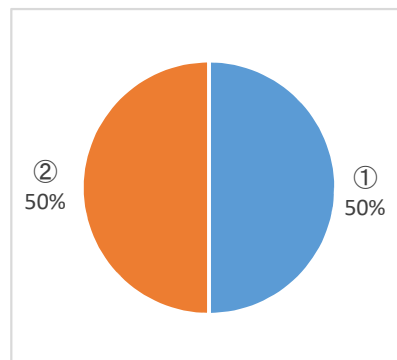


倉敷市まびの道利用者アンケート調査結果

1 あなた(利用者の方)について教えてください

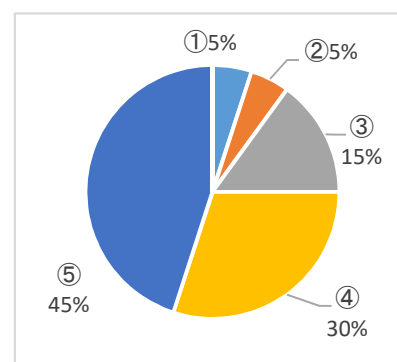
(1) 性別

	回答	人数	割合
①	男性	10	50.0%
②	女性	10	50.0%
③	無回答	0	
	合計(無回答除く)	20	100.0%



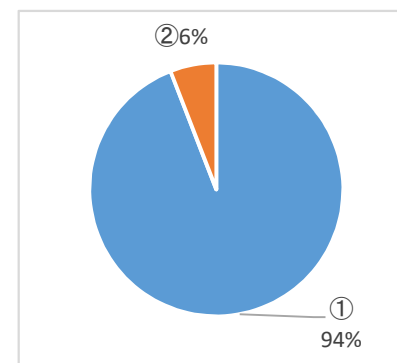
(2) 年齢

	回答	人数	割合
①	20歳未満	1	5.0%
②	20歳代	1	5.0%
③	30歳代	3	15.0%
④	40歳代	6	30.0%
⑤	50歳代	9	45.0%
⑥	60歳代	0	0.0%
⑦	70歳以上	0	0.0%
⑧	無回答	0	
	合計(無回答除く)	20	100.0%



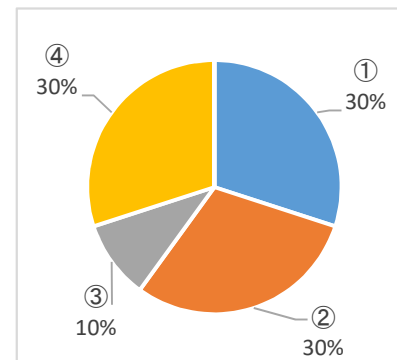
(3) お住まい

	回答	人数	割合
①	倉敷市内	16	94.1%
②	市外	1	5.9%
③	無回答	3	
	合計(無回答除く)	17	100.0%



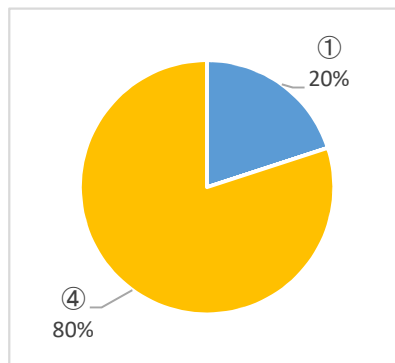
(4) 交通手段

	回答	人数	割合
①	徒歩	6	30.0%
②	自転車	6	30.0%
③	オートバイ	2	10.0%
④	自家用車	6	30.0%
⑤	公共交通機関	0	0.0%
⑥	無回答	0	
	合計(無回答除く)	20	100.0%



(5) 利用状況

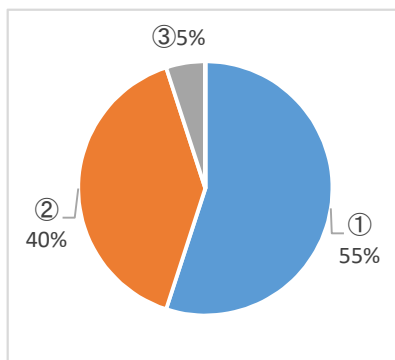
	回答	人数	割合
①	初めて	3	20.0%
②	年1回程度	0	0.0%
③	月1回程度	0	0.0%
④	週1回以上	12	80.0%
⑤	無回答	5	
	合計(無回答除く)	15	100.0%



2 管理運営についてお伺いします

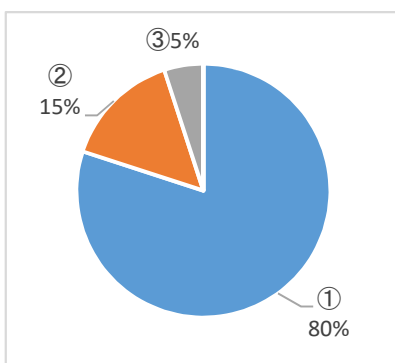
(1) 今回のご利用について全体として満足できましたか

	回答	人数	割合
①	満足	11	55.0%
②	ほぼ満足	8	40.0%
③	やや不満	1	5.0%
④	不満	0	0.0%
⑤	無回答	0	
	合計(無回答除く)	20	100.0%



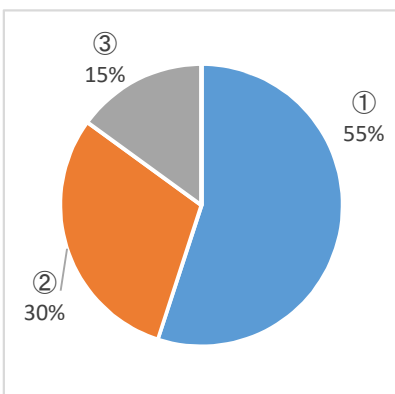
(2) 職員の対応はどうでしたか？

	回答	人数	割合
①	満足	16	80.0%
②	ほぼ満足	3	15.0%
③	やや不満	1	5.0%
④	不満	0	0.0%
⑤	無回答	0	
	合計(無回答除く)	20	100.0%



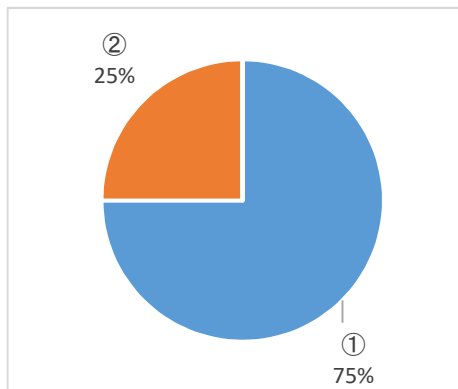
(3) 施設(室内、トイレ、設備、駐車場、植栽等)は清潔に保たれていましたか

	回答	人数	割合
①	満足	11	55.0%
②	ほぼ満足	6	30.0%
③	やや不満	3	15.0%
④	不満	0	0.0%
⑤	無回答	0	
	合計(無回答除く)	20	100.0%



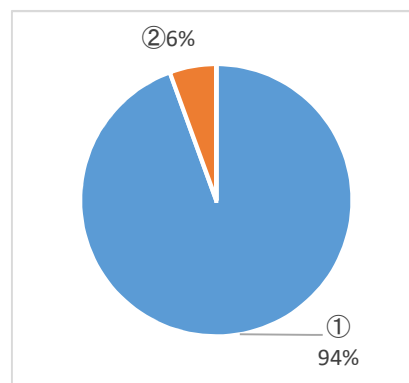
(4) 安全対策は万全でしたか(危険を感じる箇所や対応はありましたか)

	回答	人数	割合
①	満足	15	75.0%
②	ほぼ満足	5	25.0%
③	やや不満	0	0.0%
④	不満	0	0.0%
⑤	無回答	0	
	合計(無回答除く)	20	100.0%



(5) 開館時間の拡大についてどう思いますか

	回答	人数	割合
①	必要ない	17	94.4%
②	拡大してほしい(時間)	1	5.6%
③	拡大してほしい(日数)	0	0.0%
④	無回答	2	
	合計(無回答除く)	18	100.0%



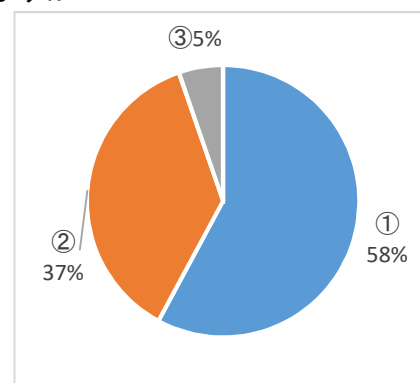
(6) 整備してほしい施設はありませんか

- ・ 女子トイレを増やしてほしい。
- ・ 土・日・祝・祭日は休ませてほしい。
- ・ ランチの品数をふやしてほしい(100円以内で)

3 支援内容についてお伺いします

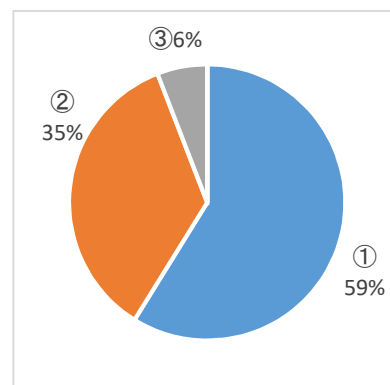
(1) 授産活動(作業内容・作業の種類)についてどう思いますか

	回答	人数	割合
①	満足	11	57.9%
②	ほぼ満足	7	36.8%
③	やや不満	1	5.3%
④	不満	0	0.0%
⑤	無回答	1	
	合計(無回答除く)	19	100.0%



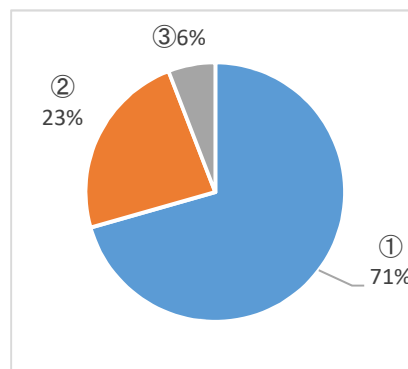
(2) 就労への支援についてどう思いますか

	回答	人数	割合
①	満足	10	58.8%
②	ほぼ満足	6	35.3%
③	やや不満	1	5.9%
④	不満	0	0.0%
⑤	無回答	3	
	合計(無回答除く)	17	100.0%



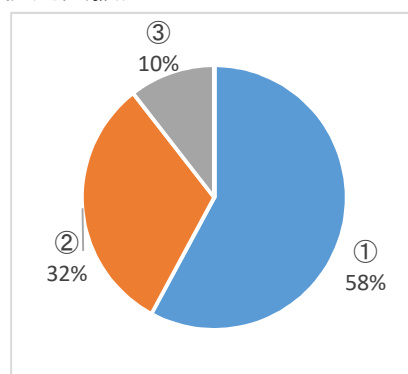
(3) 施設行事・レクリエーションについてどう思いますか

		人数	割合
①	適当	12	70.6%
②	少ない	4	23.5%
③	多い	1	5.9%
④	無回答	3	
合計(無回答除く)		17	100.0%



(4) 自分の目標に対しての支援についてどう思いますか(個別支援)

		人数	割合
①	満足	11	57.9%
②	ほぼ満足	6	31.6%
③	やや不満	2	10.5%
④	不満	0	0.0%
⑤	無回答	1	
合計(無回答除く)		19	100.0%



(5) その他施設利用にあたって感じたことはありますか

- ・ レクリエーションは必要ないです。
- ・ いろんなことにちょうせんしたいです。

4 その他ご意見やご要望等がありましたら、お教え下さい

- ・ 前とかわらない
- ・ もっとがんばります