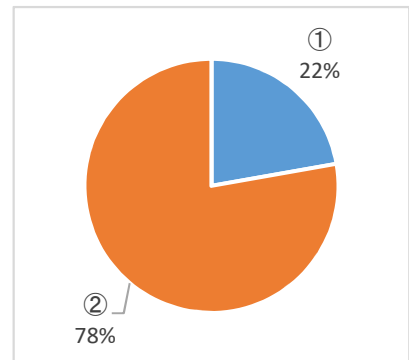


# 倉敷市障がい者福祉センター利用者アンケート調査結果

## 1 あなた(利用者の方)について教えてください

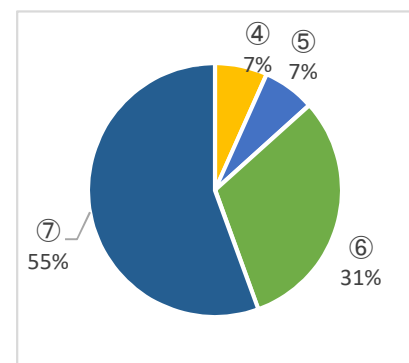
### (1) 性別

	回答	人数	割合
①	男性	10	22.2%
②	女性	35	77.8%
③	無回答	1	
	合計(無回答除く)	45	100.0%



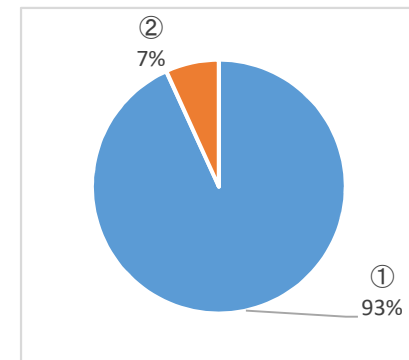
### (2) 年齢

	回答	人数	割合
①	20歳未満	0	0.0%
②	20歳代	0	0.0%
③	30歳代	0	0.0%
④	40歳代	3	6.7%
⑤	50歳代	3	6.7%
⑥	60歳代	14	31.0%
⑦	70歳以上	25	55.6%
⑧	無回答	0	
	合計(無回答除く)	45	100.0%



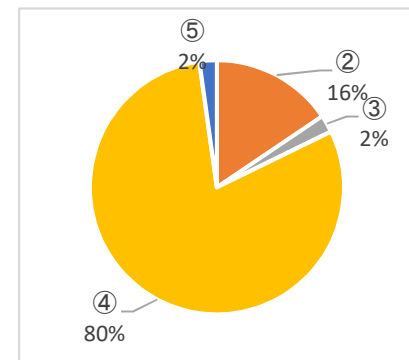
### (3) お住まい

	回答	人数	割合
①	倉敷市内	41	93.2%
②	市外	3	6.8%
③	無回答	1	
	合計(無回答除く)	44	100.0%



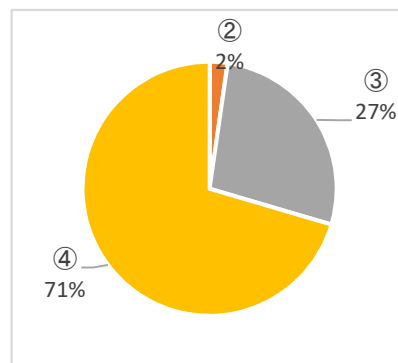
### (4) 交通手段

	回答	人数	割合
①	徒歩	0	0.0%
②	自転車	7	15.6%
③	オートバイ	1	2.2%
④	自家用車	36	80.0%
⑤	公共交通機関	1	2.2%
⑥	無回答	1	
	合計(無回答除く)	45	100.0%



(5) 利用状況

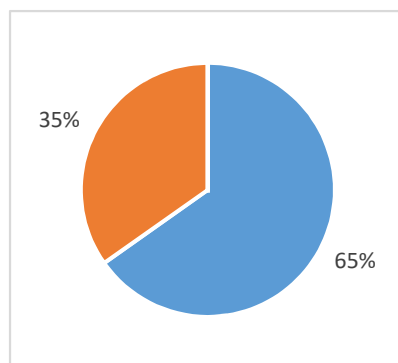
	回答	人数	割合
①	初めて	0	0.0%
②	年1回程度	1	2.2%
③	月1回程度	12	27.3%
④	週1回以上	31	70.5%
⑤	無回答	2	
	合計(無回答除く)	44	100.0%



2 管理運営についてお伺いします

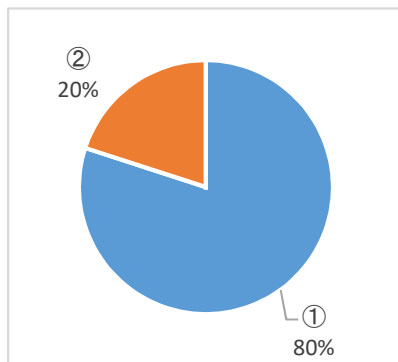
(1) 今回のご利用について全体として満足できましたか

	回答	人数	割合
①	満足	30	65.2%
②	ほぼ満足	16	34.8%
③	やや不満	0	0.0%
④	不満	0	0.0%
⑤	無回答	0	
	合計(無回答除く)	46	100.0%



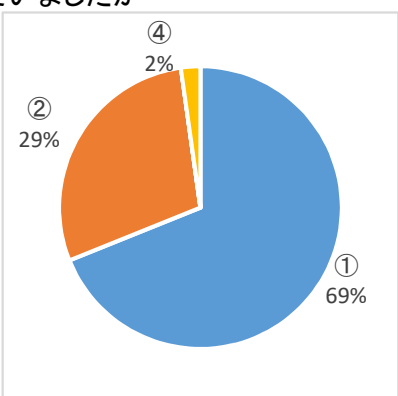
(2) 職員の対応はどうでしたか？

	回答	人数	割合
①	満足	36	80.0%
②	ほぼ満足	9	20.0%
③	やや不満	0	0.0%
④	不満	0	0.0%
⑤	無回答	1	
	合計(無回答除く)	45	100.0%



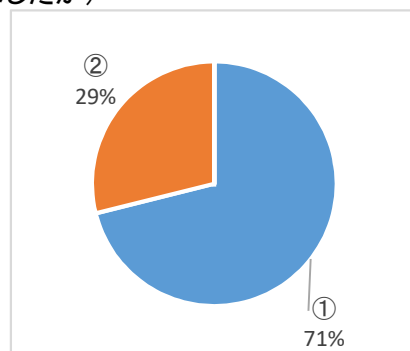
(3) 施設(室内, トイレ, 設備, 駐車場, 植栽等)は清潔に保たれていましたか

	回答	人数	割合
①	満足	31	68.9%
②	ほぼ満足	13	28.9%
③	やや不満	0	0.0%
④	不満	1	2.2%
⑤	無回答	1	
	合計(無回答除く)	45	100.0%



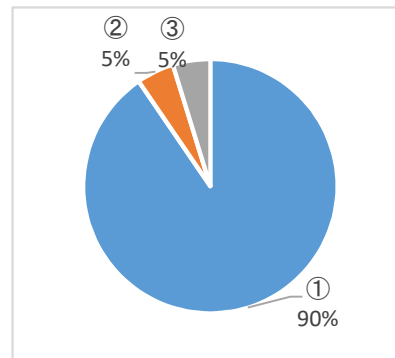
(4) 安全対策は万全でしたか(危険を感じる箇所や対応はありましたか)

	回答	人数	割合
①	満足	32	71.1%
②	ほぼ満足	13	28.9%
③	やや不満	0	0.0%
④	不満	0	0.0%
⑥	無回答	1	
	合計(無回答除く)	45	100.0%



(5) 開館時間の拡大についてどう思いますか

	回答	人数	割合
①	必要ない	38	90.4%
②	拡大してほしい(時間)	2	4.8%
③	拡大してほしい(日数)	2	4.8%
④	無回答	4	
	合計(無回答除く)	42	100.0%



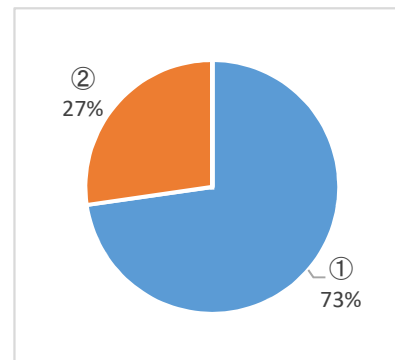
(6) 整備してほしい施設はありませんか

- ・ 書道の筆を洗う場所がほしい
- ・ バイク置き場・駐車場の増設してほしい
- ・ トイレの水圧を改善してほしい
- ・ 体が安定する椅子を用意してほしい

3 講座内容についてお伺いします

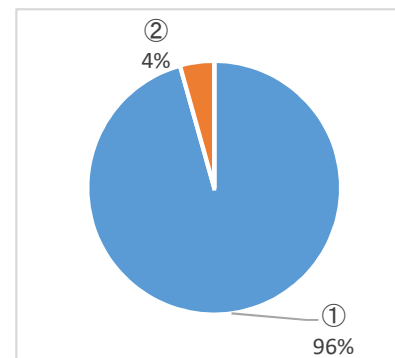
(1) 講座内容についてどう思いますか

	回答	人数	割合
①	満足	16	72.7%
②	ほぼ満足	6	27.3%
③	やや不満	0	0.0%
④	不満	0	0.0%
⑤	無回答	24	
	合計(無回答除く)	22	100.0%



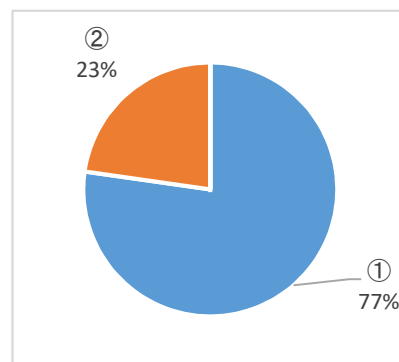
(2) 講座時間・回数についてどう思いますか。

	回答	人数	割合
①	満足	22	95.7%
②	ほぼ満足	1	4.3%
③	やや不満	0	0.0%
④	不満	0	0.0%
⑤	無回答	23	
	合計(無回答除く)	23	100.0%



(3) 講座種類についてどう思いますか

		人数	割合
①	適当	17	77.3%
②	少ない	5	22.7%
③	多い	0	0.0%
④	無回答	24	
合計(無回答除く)		22	100.0%



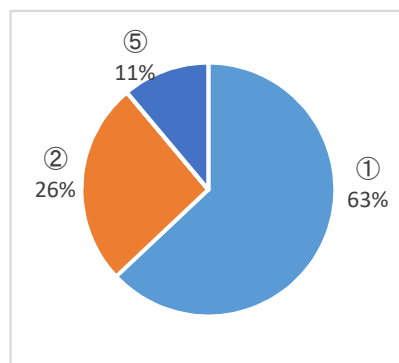
(4) その他施設にあたって感じたことはありますか(開講してほしい講座など)

- ・ 単発(1回)の講座を開催してほしい
- ・ 料理教室
- ・ 書道・ペン習字(2名)
- ・ 花に関する講座(3名)

4 指定管理者についてお伺いします

(1) 現在の指定管理者どう思いますか

	回答	人数	割合
①	満足	17	63.0%
②	ほぼ満足	7	25.9%
③	やや不満	0	0.0%
④	不満	0	0.0%
⑤	わからない	3	11.1%
⑥	無回答	19	
合計(無回答除く)		27	100.0%



上記の理由

- ・ 指定管理者職員の対応に満足(9名)

5 その他ご意見やご要望等がありましたら、お教え下さい