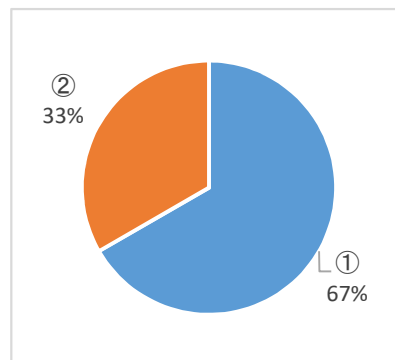


倉敷市ふじ園利用者アンケート調査結果

1 あなた(利用者の方)について教えてください

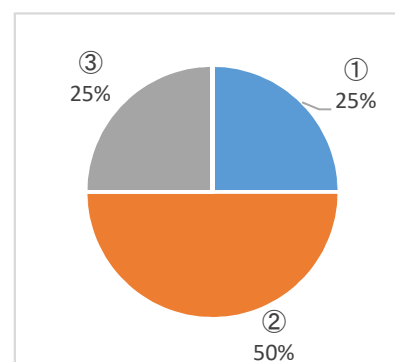
(1) 性別

	回答	人数	割合
①	男性	8	66.7%
②	女性	4	33.3%
③	無回答	0	
	合計(無回答除く)	12	100.0%



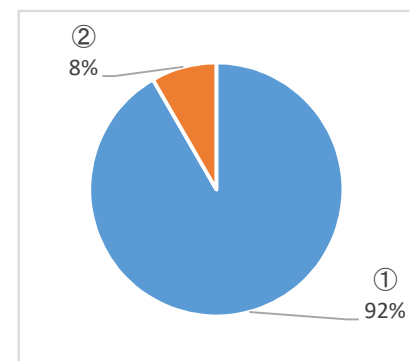
(2) 年齢

	回答	人数	割合
①	20歳未満	3	25.0%
②	20歳代	6	50.0%
③	30歳代	3	25.0%
④	40歳代	0	0.0%
⑤	50歳代	0	0.0%
⑥	60歳代	0	0.0%
⑦	70歳以上	0	0.0%
⑧	無回答	0	
	合計(無回答除く)	12	100.0%



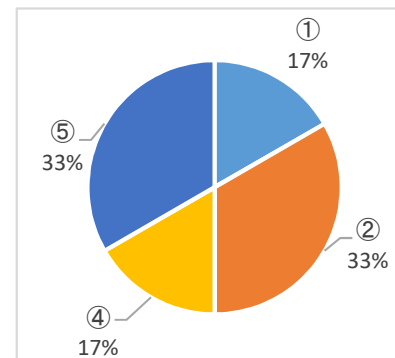
(3) お住まい

	回答	人数	割合
①	倉敷市内	11	91.7%
②	市外	1	8.3%
③	無回答	0	
	合計(無回答除く)	12	100.0%



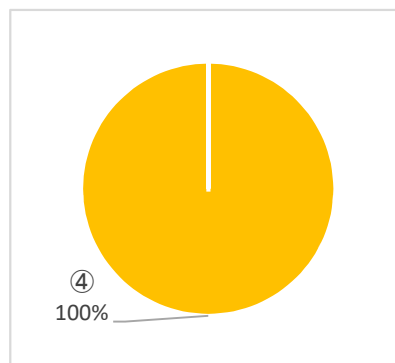
(4) 交通手段

	回答	人数	割合
①	徒歩	2	16.7%
②	自転車	4	33.3%
③	オートバイ	0	0.0%
④	自家用車	2	16.7%
⑤	公共交通機関	4	33.3%
⑥	無回答	0	
	合計(無回答除く)	12	100.0%



(5) 利用状況

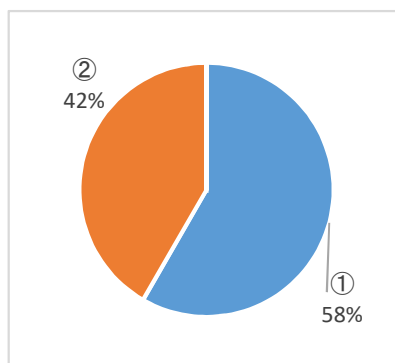
	回答	人数	割合
①	初めて	0	0.0%
②	年1回程度	0	0.0%
③	月1回程度	0	0.0%
④	週1回以上	12	100.0%
⑤	無回答	0	
	合計(無回答除く)	12	100.0%



2 管理運営についてお伺いします

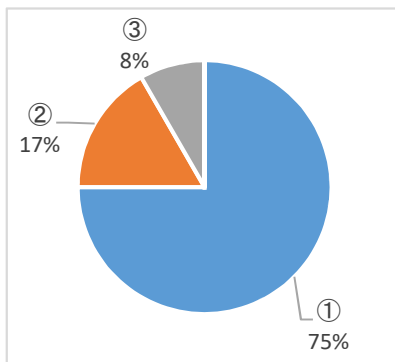
(1) 今回のご利用について全体として満足できましたか

	回答	人数	割合
①	満足	7	58.3%
②	ほぼ満足	5	41.7%
③	やや不満	0	0.0%
④	不満	0	0.0%
⑤	無回答	0	
	合計(無回答除く)	12	100.0%



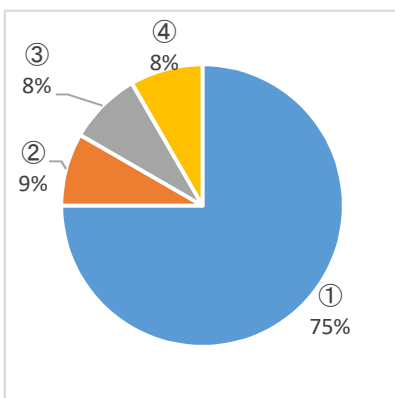
(2) 職員の対応はどうでしたか？

	回答	人数	割合
①	満足	9	75.0%
②	ほぼ満足	2	16.7%
③	やや不満	1	8.3%
④	不満	0	0.0%
⑤	無回答	0	
	合計(無回答除く)	12	100.0%



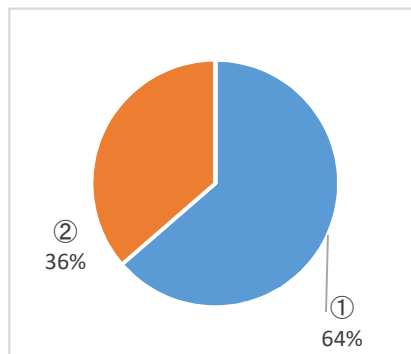
(3) 施設(室内, トイレ, 設備, 駐車場, 植栽等)は清潔に保たれていましたか

	回答	人数	割合
①	満足	9	75.1%
②	ほぼ満足	1	8.3%
③	やや不満	1	8.3%
④	不満	1	8.3%
⑤	無回答	0	
	合計(無回答除く)	12	100.0%



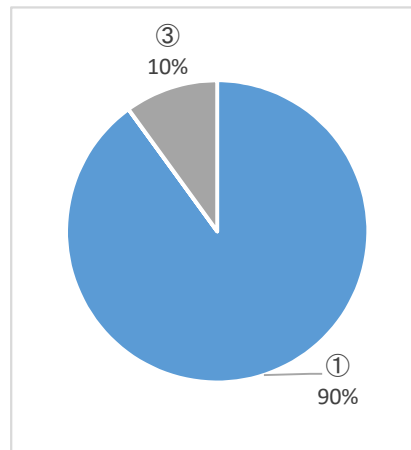
(4) 安全対策は万全でしたか(危険を感じる箇所や対応はありましたか)

	回答	人数	割合
①	満足	7	63.6%
②	ほぼ満足	4	36.4%
③	やや不満	0	0.0%
④	不満	0	0.0%
⑤	無回答	0	0.0%
	合計(無回答除く)	11	100.0%



(5) 給食は満足できる内容でしたか

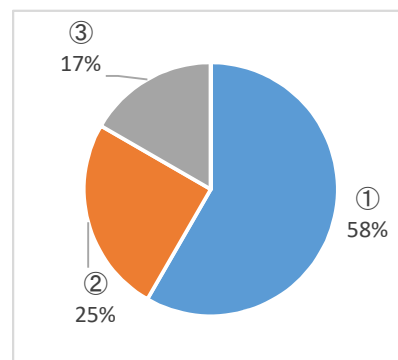
	回答	人数	割合
①	満足	9	90.0%
②	ほぼ満足	0	0.0%
③	やや不満	1	10.0%
④	不満	0	0.0%
⑤	利用なし	2	
⑥	無回答	0	
	合計(無回答除く)	10	100.0%



3 支援内容についてお伺いします

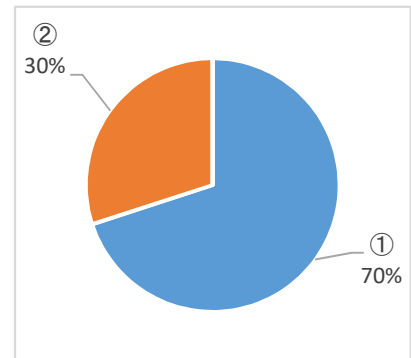
(1) 生産活動(作業内容・工賃)についてどう思いますか

	回答	人数	割合
①	満足	7	58.3%
②	ほぼ満足	3	25.0%
③	やや不満	2	16.7%
④	不満	0	0.0%
⑤	無回答	0	
	合計(無回答除く)	12	100.0%



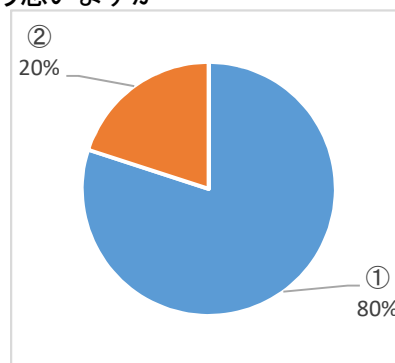
(2) 就労への支援についてどう思いますか

	回答	人数	割合
①	満足	7	70.0%
②	ほぼ満足	3	30.0%
③	やや不満	0	0.0%
④	不満	0	0.0%
⑤	無回答	2	
	合計(無回答除く)	10	100.0%



(3) 学習活動・レクリエーションなどの生活支援についてどう思いますか

		人数	割合
①	適当	8	80.0%
②	少ない	2	20.0%
③	多い	0	0.0%
④	無回答	2	
合計(無回答除く)		10	100.0%



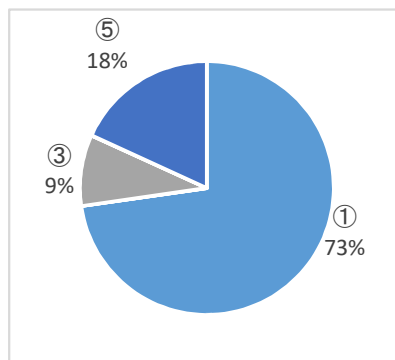
(4) その他支援にあたって感じたことはありますか

- ・ 親身に相談にのってくれた
- ・ 自立に向けた指導や学習を行ってくれている
- ・ ハローワークだけでなく仕事につながる事ができていない

4 指定管理者について伺います

(1) 現在の指定管理者どう思いますか

	回答	人数	割合
①	満足	8	72.7%
②	ほぼ満足	0	0.0%
③	やや不満	1	9.1%
④	不満	0	0.0%
⑤	わからない	2	18.2%
⑥	無回答	1	
合計(無回答除く)		11	100.0%



5 その他ご意見やご要望等がありましたら、お教え下さい

- ・ 給食の内容を充実してほしい
- ・ 社会見学を行ってほしい