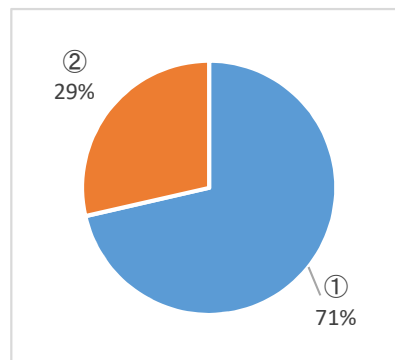


倉敷市ふじ園利用者アンケート調査結果

1 あなた(利用者の方)について教えてください

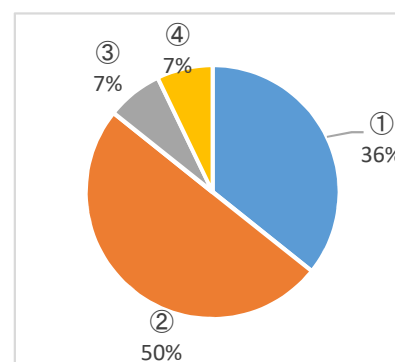
(1) 性別

	回答	人数	割合
①	男性	10	71.4%
②	女性	4	28.6%
③	無回答	0	
	合計(無回答除く)	14	100.0%



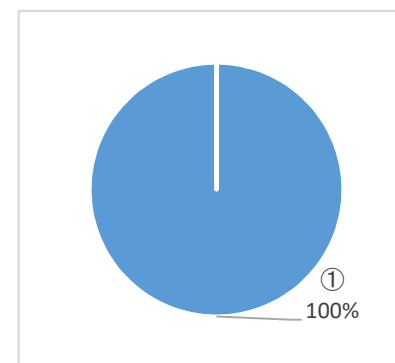
(2) 年齢

	回答	人数	割合
①	20歳未満	5	35.7%
②	20歳代	7	50.0%
③	30歳代	1	7.1%
④	40歳代	1	7.1%
⑤	50歳代	0	0.0%
⑥	60歳代	0	0.0%
⑦	70歳以上	0	0.0%
⑧	無回答	0	
	合計(無回答除く)	14	100.0%



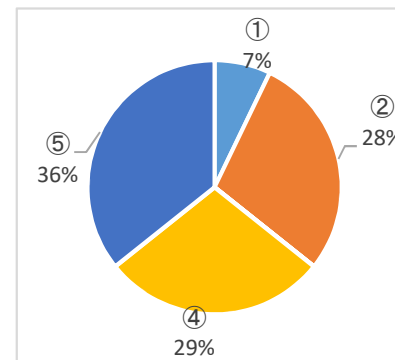
(3) お住まい

	回答	人数	割合
①	倉敷市内	14	100.0%
②	市外	0	0.0%
③	無回答	0	
	合計(無回答除く)	14	100.0%



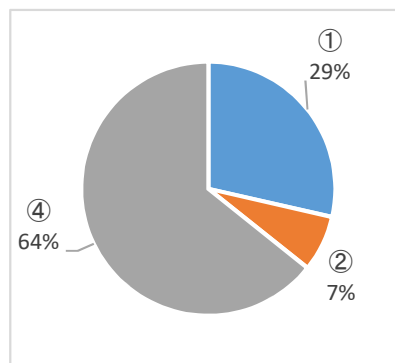
(4) 交通手段

	回答	人数	割合
①	徒歩	1	7.1%
②	自転車	4	28.6%
③	オートバイ	0	0.0%
④	自家用車	4	28.6%
⑤	公共交通機関	5	35.7%
⑥	無回答	0	
	合計(無回答除く)	14	100.0%



(5) 利用状況

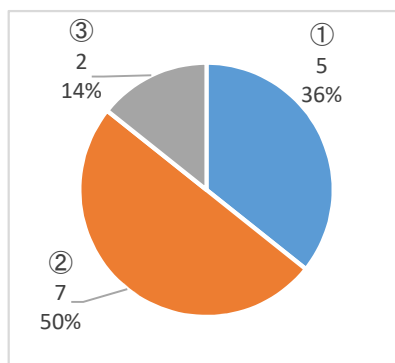
	回答	人数	割合
①	初めて	4	28.6%
②	年1回程度	1	7.1%
③	月1回程度	0	0.0%
④	週1回以上	9	64.3%
⑤	無回答	0	
	合計(無回答除く)	14	100.0%



2 管理運営についてお伺いします

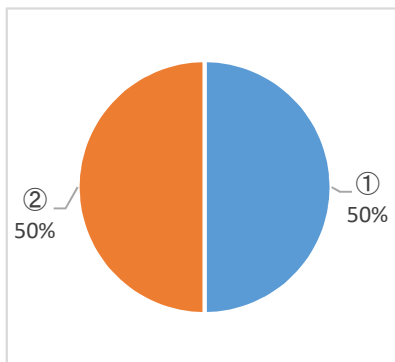
(1) 今回のご利用について全体として満足できましたか

	回答	人数	割合
①	満足	5	35.7%
②	ほぼ満足	7	50.0%
③	やや不満	2	14.3%
④	不満	0	0.0%
⑤	無回答	0	
	合計(無回答除く)	14	100.0%



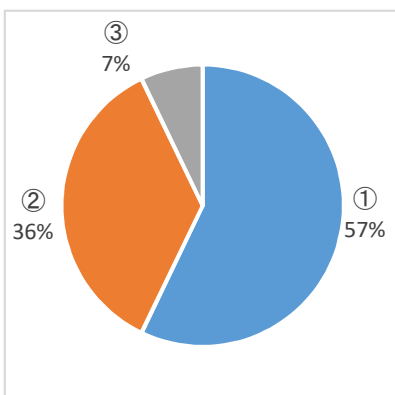
(2) 職員の対応はどうでしたか？

	回答	人数	割合
①	満足	7	50.0%
②	ほぼ満足	7	50.0%
③	やや不満	0	0.0%
④	不満	0	0.0%
⑤	無回答	0	
	合計(無回答除く)	14	100.0%



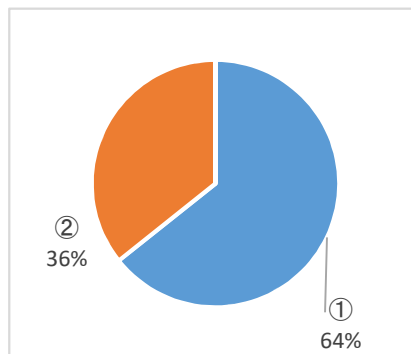
(3) 施設(室内、トイレ、設備、駐車場、植栽等)は清潔に保たれていましたか

	回答	人数	割合
①	満足	8	57.1%
②	ほぼ満足	5	35.7%
③	やや不満	1	7.1%
④	不満	0	0.0%
⑤	無回答	0	
	合計(無回答除く)	14	100.0%



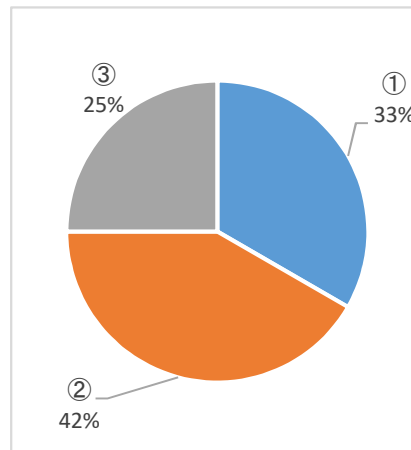
(4) 安全対策は万全でしたか(危険を感じる箇所や対応はありましたか)

	回答	人数	割合
①	満足	9	64.3%
②	ほぼ満足	5	35.7%
③	やや不満	0	0.0%
④	不満	0	0.0%
⑤	無回答	0	0.0%
	合計(無回答除く)	14	100.0%



(5) 給食は満足できる内容でしたか

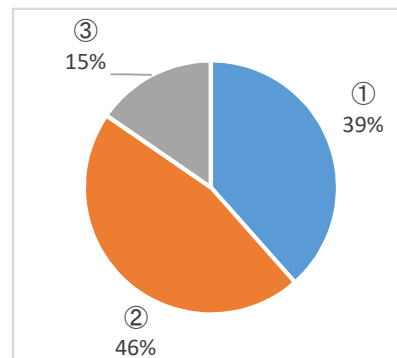
	回答	人数	割合
①	満足	4	33.3%
②	ほぼ満足	5	41.7%
③	やや不満	3	25.0%
④	不満	0	0.0%
⑤	利用なし	2	
⑥	無回答	0	
	合計(無回答除く)	12	100.0%



3 支援内容についてお伺いします

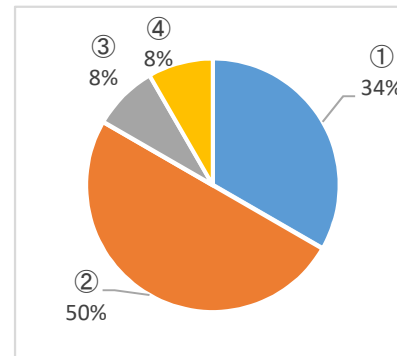
(1) 生産活動(作業内容・工賃)についてどう思いますか

	回答	人数	割合
①	満足	5	38.5%
②	ほぼ満足	6	46.2%
③	やや不満	2	15.4%
④	不満	0	0.0%
⑤	無回答	1	
	合計(無回答除く)	13	100.0%



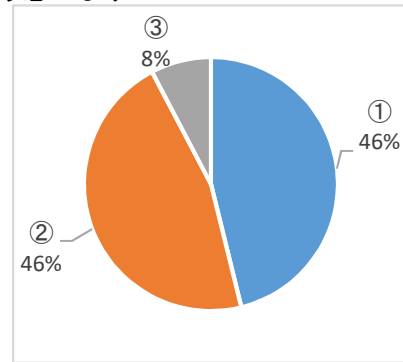
(2) 就労への支援についてどう思いますか

	回答	人数	割合
①	満足	4	33.3%
②	ほぼ満足	6	50.0%
③	やや不満	1	8.3%
④	不満	1	8.3%
⑤	無回答	2	
	合計(無回答除く)	12	100.0%



(3) 学習活動・レクリエーションなどの生活支援についてどう思いますか

		人数	割合
①	適当	6	46.2%
②	少ない	6	46.2%
③	多い	1	7.7%
④	無回答	1	
合計(無回答除く)		13	100.0%



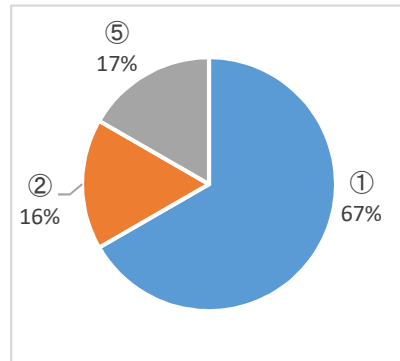
(4) その他支援にあたって感じたことはありますか

- ・ 給食の質を向上させてほしい
- ・ 体を動かすことをやりたい
- ・ 料理やパソコンの時間を増やしてほしい

4 指定管理者についてお伺いします

(1) 現在の指定管理者どう思いますか

	回答	人数	割合
①	満足	8	66.7%
②	ほぼ満足	2	16.7%
③	やや不満	0	0.0%
④	不満	0	0.0%
⑤	わからない	2	16.7%
⑥	無回答	2	
合計(無回答除く)		12	100.0%



(2) 上記の理由

- ・ 楽しいから
- ・ 職員の対応に満足

5 その他ご意見やご要望等がありましたら、お教え下さい

- ・ 給食の質を向上させてほしい
- ・ 工賃をあげてほしい

倉敷市ふじ園利用者アンケート調査結果

	満足・ほぼ満足	不満・やや不満	満足率
今回の利用	12	2	85.71%
職員の応対	14	0	100.00%
施設	13	1	92.86%
安全対策	14	0	100.00%
給食	9	3	75.00%
生産活動	11	2	84.62%
就労支援	10	2	83.33%
学習・レク	12	1	92.31%
指定管理者	10	0	100.00%
合計	105	11	90.52%