

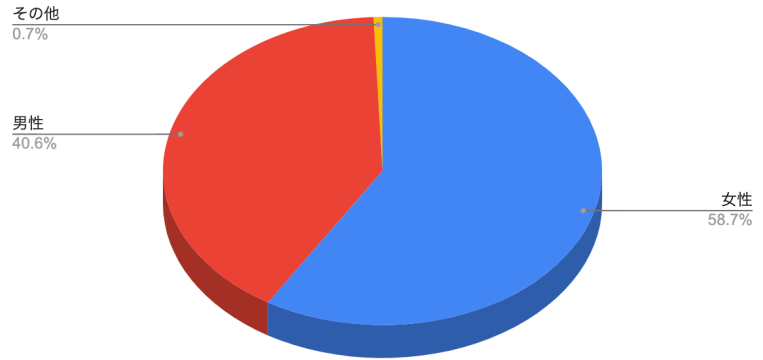
令和5年度 倉敷市自然の家
利用者アンケート集計結果

令和6年4月1日

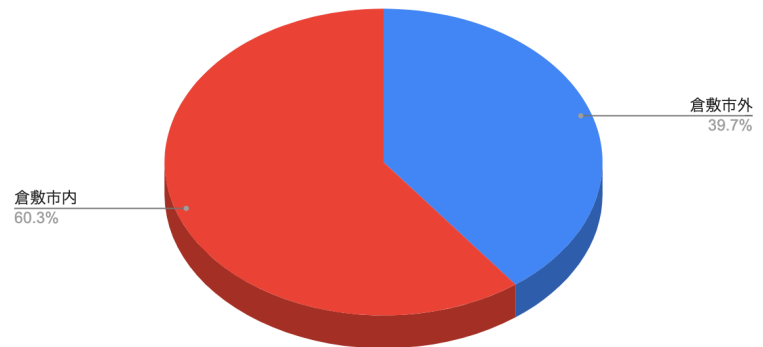
サンプル総数 1, 9 8 7

* 小数点第 2 位を四捨五入しているため、合計すると 100%を超える場合がある。

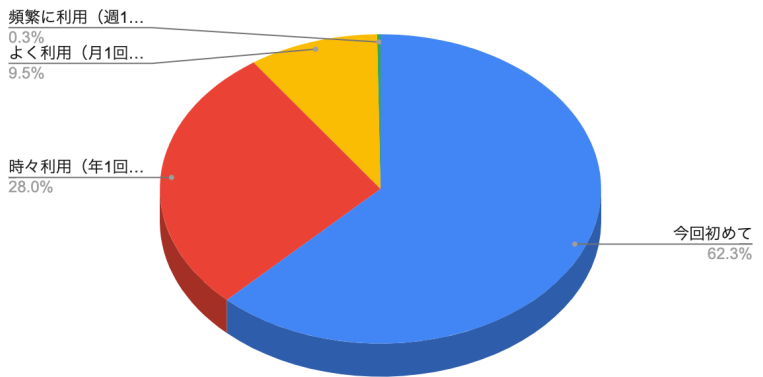
性別	男性	807 (40.6%)
	女性	1,167 (58.7%)
	その他	13 (0.7%)



住所	倉敷市内	1,198 (60.3%)
	倉敷市外	789 (39.7%)

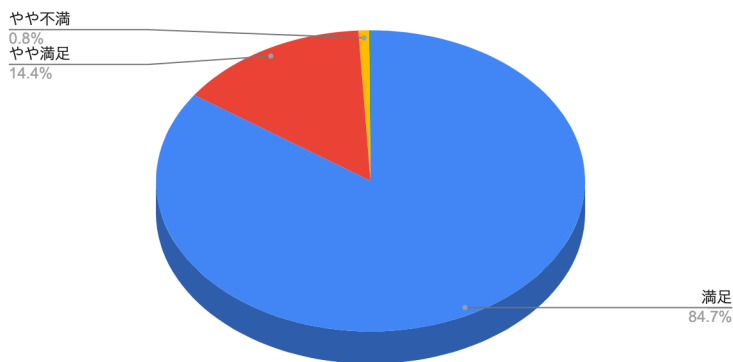


利用頻度		
	今回初めて	1,237 (62.3%)
	時々利用	556 (28.0%)
	よく利用	189 (9.5%)
	頻繁に利用	5 (0.3%)



今回の利用について、全体として満足出来ましたか？

満足	1,682 (84.7%)
やや満足	287 (14.4%)
やや不満	16 (0.8%)
不満	2 (0.1%)

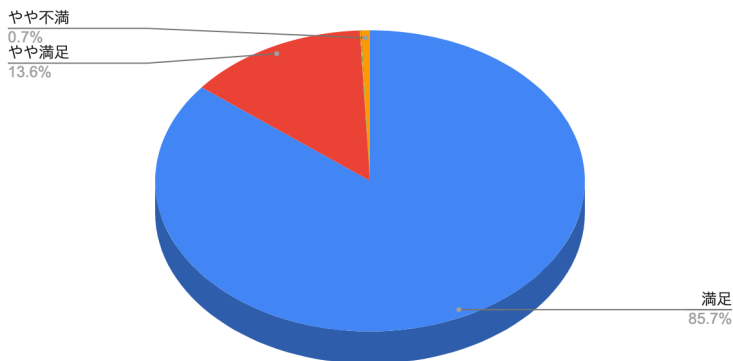


【満足度】

満足 (84.7%) + やや満足 (14.4%) = 99.1%

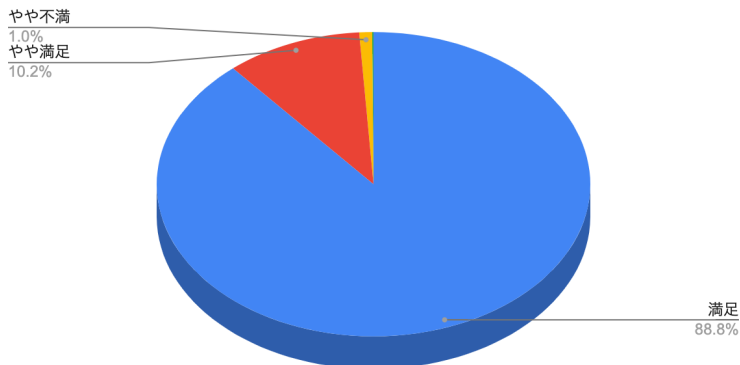
活動の内容については、満足出来るものでしたか？

満足	1,702 (85.7%)
やや満足	270 (13.6%)
やや不満	13 (0.7%)
不満	1 (0.1%)
利用していない	1 (0.1%)



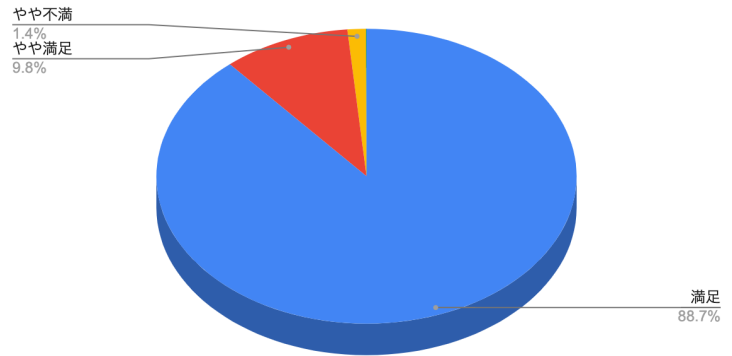
職員の指導については、いかがでしたか？

満足	1,764 (88.8%)
やや満足	202 (10.2%)
やや不満	19 (1.0%)
不満	2 (0.1%)



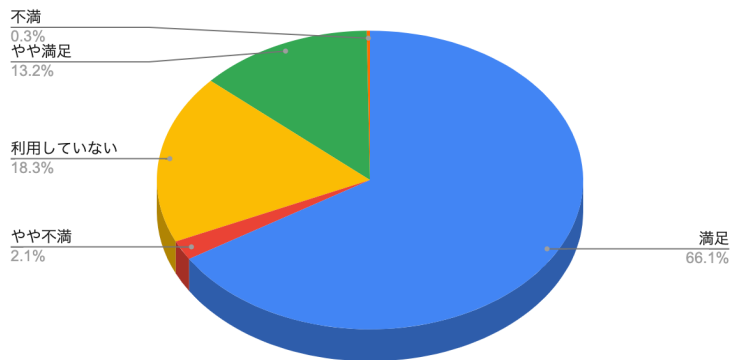
施設・設備は、いかがでしたか？

満足	1,763 (88.7%)
やや満足	195 (9.8%)
やや不満	28 (1.4%)
不満	1 (0.1%)



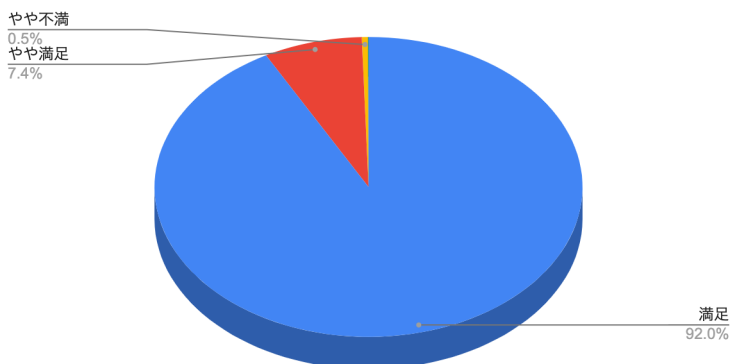
食事については、いかがでしたか？

満足	1,314 (66.1%)
やや満足	262 (13.2%)
やや不満	42 (2.1%)
不満	5 (0.3%)
利用していない	364 (18.3%)



施設職員の対応は、いかがでしたか？

満足	1,829 (92.0%)
やや満足	148 (7.4%)
やや不満	9 (0.5%)
不満	1 (0.1%)



安全対策は、万全でしたか？危険を感じるような場所や対応がありましたか？

満足	1,622 (81.6%)
やや満足	288 (14.5%)
やや不満	62 (3.1%)
不満	15 (0.8%)

